



AVANCE de solicitudes y propuestas de resolución de protección internacional
Datos provisionales acumulados entre el 1 de enero y el 31 de diciembre de 2023

SOLICITUDES PRESENTADAS¹

Solicitudes presentadas

163.220

0-13 años	14-17 años	18-34 años	35-64 años	65+ años
24.755	6.674	77.678	52.241	1.872

País de origen	
Venezuela	60.534
Colombia	53.564
Perú	14.308
Honduras	3.685
Cuba	3.082

Territorio nacional	Puesto fronterizo	C.I.E.	Embajada*
158.170	3.386	877	787

Provincia	
Madrid	52.684
Málaga	10.517
Barcelona	9.422
Palmas, Las	4.891
Zaragoza	4.609

Comunidad Autónoma	
Comunidad De Madrid	52.684
Andalucía	25.948
Cataluña	14.775
Canarias	8.621
Galicia	8.438

PROPUESTAS DE RESOLUCIÓN²

Favorables

Estatuto de refugiado	Protección subsidiaria (PS)
7.330	3.833

Desfavorables

35.392

Razones humanitarias

41.487

Archivos

4.205

País de origen	
Mali	2.362
Afganistán	1.120
Siria	1.053
Nicaragua	837
Honduras	736

País de origen	
Colombia	15.089
Marruecos	3.787
Perú	3.197
Honduras	2.578
Senegal	1.067

País de origen	
Venezuela	40.674
Colombia	260
Perú	192
Chile	121
Argentina	75

Cese de Estatuto de refugiado	60
-------------------------------	----

Cese de Protección Subsidiaria	45
--------------------------------	----

Tasa de reconocimiento

Ucrania	98,87%
República Centroafricana	96,55%
Sudán	91,40%
Mali	90,74%
Somalia	90,26%
Total	11,68%

Tasa de protección

Venezuela	99,15%
Ucrania	98,87%
República Centroafricana	96,55%
Sudán	91,40%
Mali	90,74%
Total	55,71%

¹ En los desgloses por país de origen, provincia y comunidad autónoma se presentan las cinco categorías con valores más altos. En los desgloses por provincia y comunidad autónoma no se contabilizan las solicitudes presentadas en embajadas (*solicitudes de extensión familiar), ni las de reasentamientos.

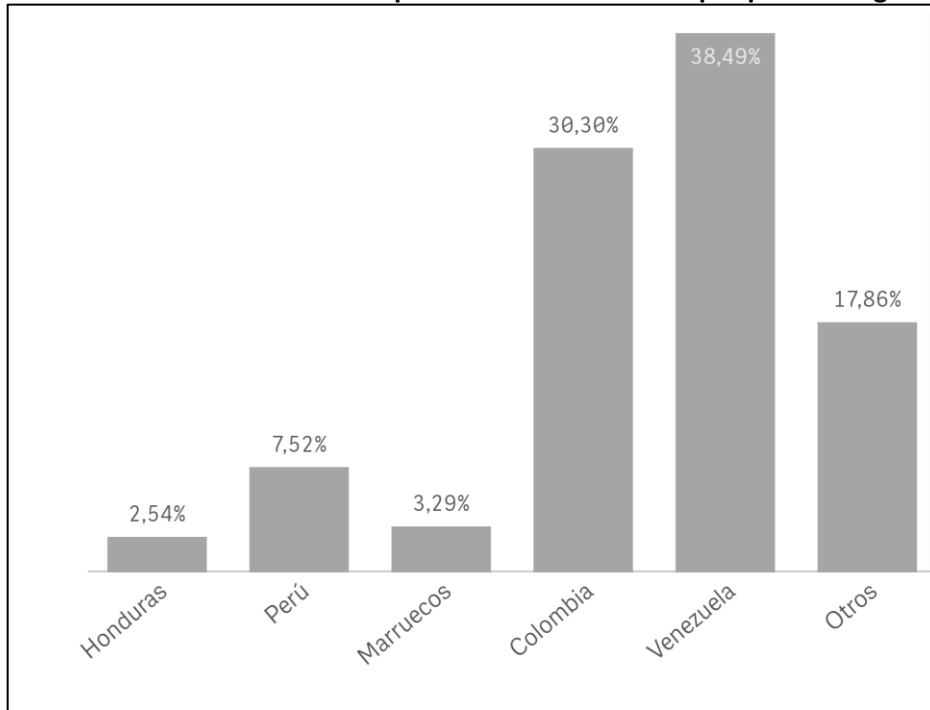
² En los desgloses por país de origen se presentan las cinco categorías con valores más altos. En el cálculo de la tasa de reconocimiento y la tasa de protección (considerando las autorizaciones de estancia o residencia en España por razones humanitarias) no se incluyen aquellos países para los que se han adoptado menos de diez resoluciones a propuesta de la CIAR.



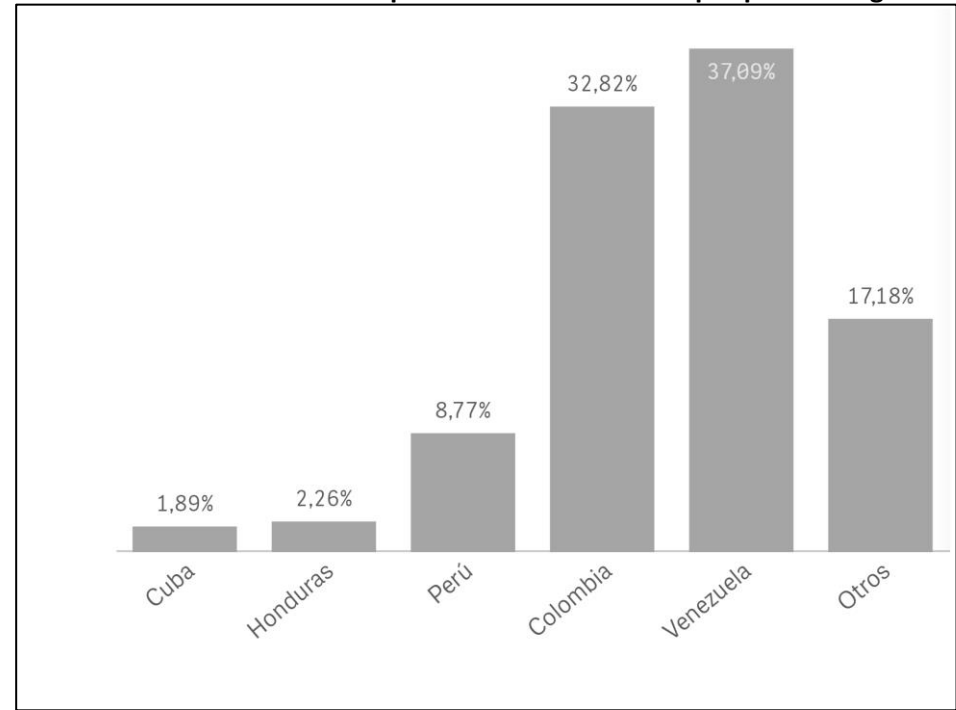
AVANCE de solicitudes y propuestas de resolución de protección internacional
Datos provisionales acumulados entre el 1 de enero y el 31 de diciembre de 2023

PROTECCIÓN INTERNACIONAL. PERFIL DE LAS PERSONAS SOLICITANTES

Datos 2022. Solicitudes de protección internacional por país de origen



Datos 2023. Solicitudes de protección internacional por país de origen



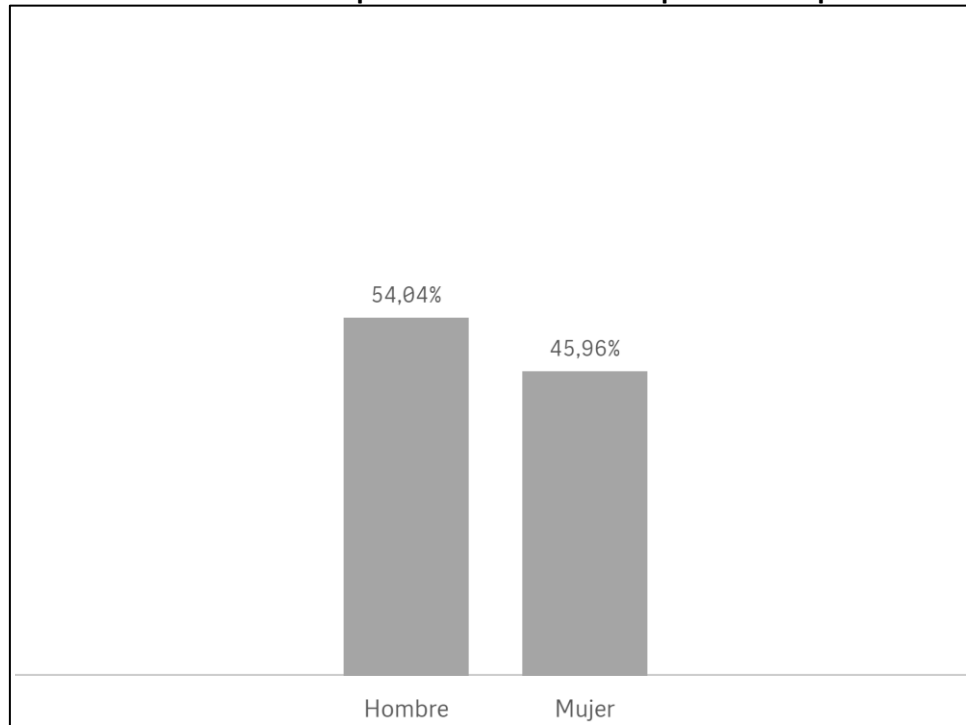
• Datos provisionales, a fecha 31 de diciembre de 2023.



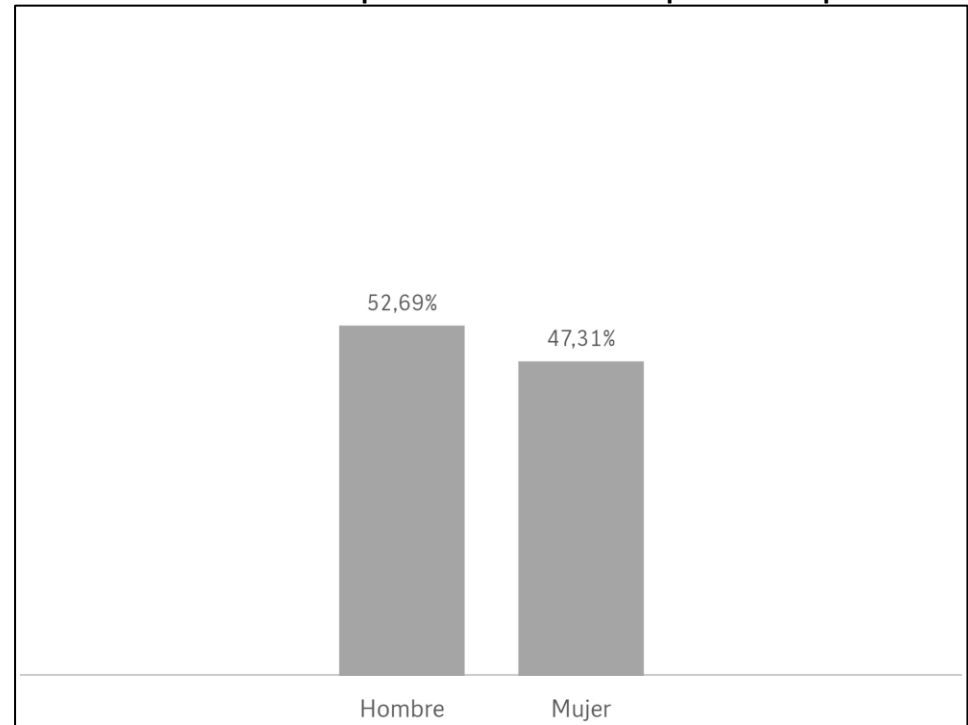
AVANCE de solicitudes y propuestas de resolución de protección internacional
Datos provisionales acumulados entre el 1 de enero y el 31 de diciembre de 2023

PROTECCIÓN INTERNACIONAL. PERFIL DE LAS PERSONAS SOLICITANTES

Datos 2022. Solicitudes de protección internacional presentadas por sexo



Datos 2023. Solicitudes de protección internacional presentadas por sexo



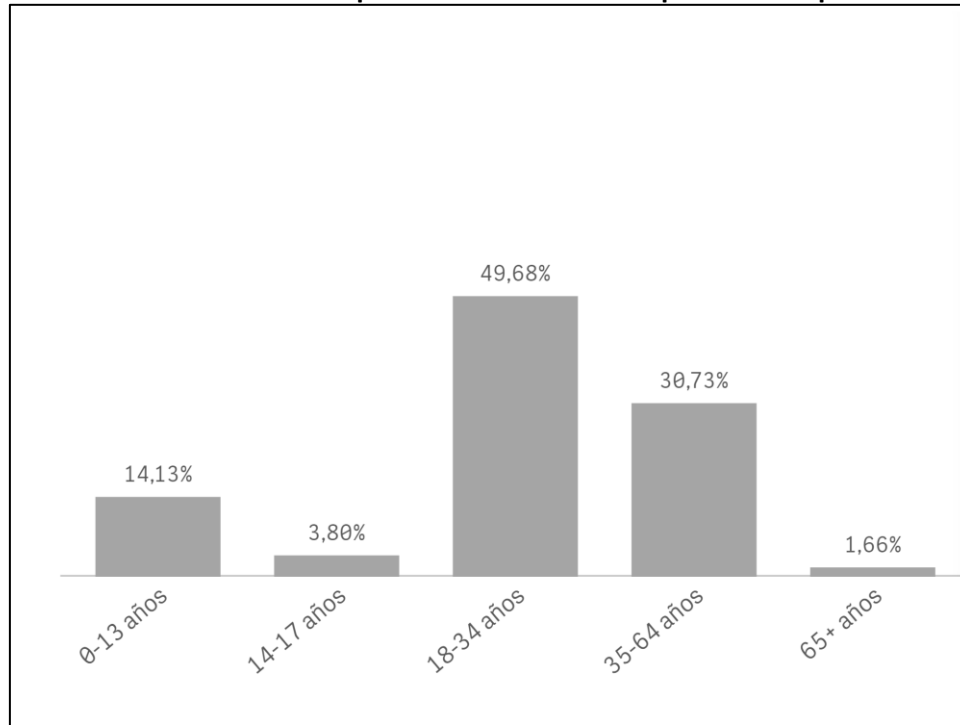
• Datos provisionales, a fecha 31 de diciembre de 2023.



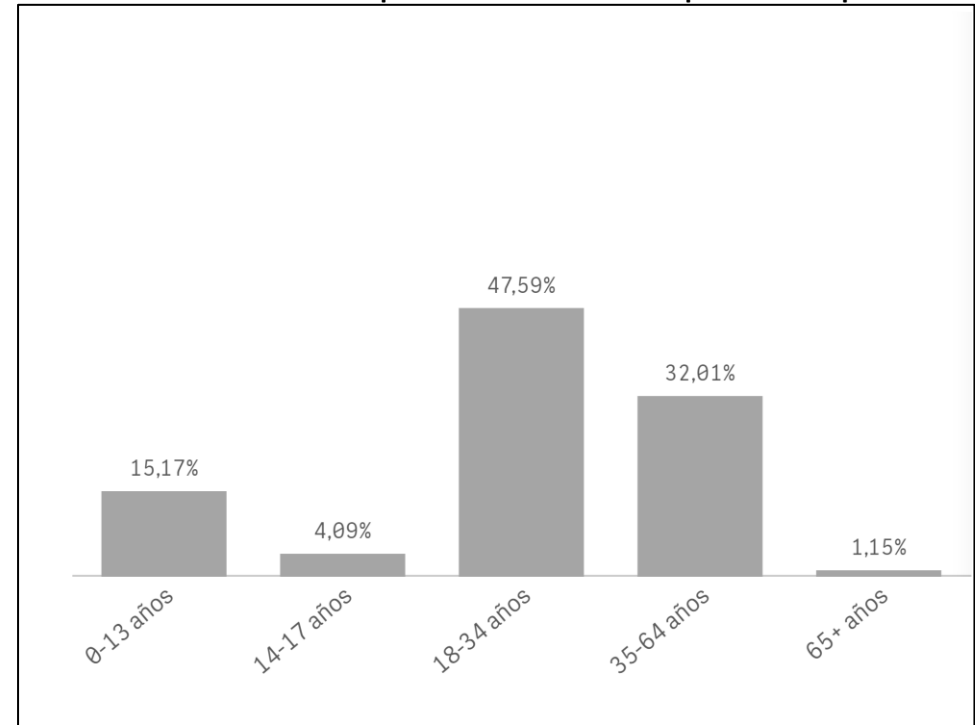
AVANCE de solicitudes y propuestas de resolución de protección internacional
Datos provisionales acumulados entre el 1 de enero y el 31 de diciembre de 2023

PROTECCIÓN INTERNACIONAL. PERFIL DE LAS PERSONAS SOLICITANTES

Datos 2022. Solicitudes de protección internacional presentadas por edad



Datos 2023. Solicitudes de protección internacional presentadas por edad



• Datos provisionales, a fecha 31 de diciembre de 2023.

AVANCE de solicitudes y propuestas de resolución de protección internacional
NOTA METODOLÓGICA

Esta es una herramienta de difusión de la operación estadística *7874 Estadística de Población Extranjera Solicitante de Protección Internacional, Refugiados, Beneficiarios de Protección Subsidiaria, Desplazados y Apátridas*, contenida en el Plan Estadístico Nacional. La fuente de datos utilizada es la aplicación informática denominada *Asilo*.

Descripción de los datos presentados

- **Personas solicitantes de protección internacional.** Número de personas que han presentado una solicitud de protección internacional o que están incluidas en una solicitud de ese tipo en calidad de miembro de la familia. Esta información se presenta desagregada por país de origen, sexo y edad del solicitante y provincia, comunidad autónoma y lugar de presentación de la solicitud.
- **Resoluciones firmadas por el Ministro del Interior, tras su elevación a la Comisión Interministerial de Asilo y Refugio (CIAR).** Número de resoluciones firmadas por el Ministro del Interior, tras su elevación a la CIAR, en respuesta a las solicitudes de protección internacional admitidas a trámite. Con la excepción del número de propuestas de archivo (en los términos del artículo 27 de la Ley 12/2009, de 30 de octubre, reguladora del derecho de asilo y de la protección subsidiaria), esta información se presenta desagregada por tipo de decisión y por país de origen. Asimismo, por país de origen se incluyen, una aproximación a la tasa de reconocimiento (sin considerar las autorizaciones de estancia o residencia en España por razones humanitarias como resoluciones favorables), y otra aproximación a la tasa de protección (incluyendo dichas autorizaciones como resoluciones favorables).

Desglose de los datos correspondientes a las propuestas de resolución

- **Estatuto de Refugiado:** se han contabilizado los datos de concesiones de Asilo, de Extensión Familiar de Asilo y de Reagrupación Convención Ginebra.
- **Protección Subsidiaria:** se han contabilizado los datos de concesiones de Protección Subsidiaria, de Extensión Familiar de Protección Subsidiaria y de Reagrupación de Protección Subsidiaria.
- **Desfavorables:** se han contabilizado los datos de resoluciones Desfavorables y de Exclusión.