


ASILO
EN CIFRAS
2022

Asilo en cifras 2022 [Recurso electrónico] / [edición a cargo de la Subsecretaría del Interior, Dirección General de Política Interior, Subdirección General de Protección Internacional, Oficina de Asilo y Refugio]. – [Madrid] : Ministerio del Interior, Secretaría General Técnica, 2022.

1. Derecho de asilo-España-Estadísticas. 2. Refugiados-España-Estadísticas I. España. Oficina de Asilo y Refugio.

Edición a cargo de:

Subsecretaría del Interior

Dirección General de Política Interior

Subdirección General de Protección Internacional

Oficina de Asilo y Refugio

Catálogo de publicaciones de la Administración General del Estado:

<https://cpage.mpr.gob.es>

Edita:



Fecha de edición: noviembre 2023

NIPO (en línea / pdf): 126-15-089-9

NIPO (en línea / xls/xlsx): 126-19-082-9

ISSN: 2660-387X



Índice

1. PRESENTACIÓN	6
2. EL PROCEDIMIENTO DE PROTECCIÓN INTERNACIONAL	8
2.1 Fase de admisión	8
2.1.1 Solicitudes presentadas dentro del territorio español	8
2.1.2 Solicitudes presentadas en puestos fronterizos y en Centros de Internamiento para Extranjeros	9
2.2 Instrucción y resolución	9
2.3 Tramitación de urgencia	10
3. EL PROCEDIMIENTO DE RECONOCIMIENTO DEL ESTATUTO DE APÁTRIDA	12
4. EL PROCEDIMIENTO DE CONCESIÓN DEL RÉGIMEN DE PROTECCIÓN TEMPORAL	13
4.1 Marco normativo	13
4.2 Marco operativo	14
5. METODOLOGÍA	16
6. GLOSARIO	19
7. PRINCIPALES CIFRAS	21
8. ESTADÍSTICAS DE PROTECCIÓN INTERNACIONAL Y PROTECCIÓN TEMPORAL EN ESPAÑA EN EL AÑO 2022	23
- Tabla 1. Evolución de los solicitantes de protección internacional últimos 10 años.....	23
- Tabla 2. Solicitantes de protección internacional por continente, país de origen y sexo	24
- Tabla 3. Solicitantes de protección internacional por continente, país de origen y edad	28
- Tabla 4. Solicitantes de protección internacional por país de origen en orden decreciente.....	32
- Tabla 5. Solicitantes de protección internacional por continente, país de origen y lugar de presentación de la solicitud.....	36
- Tabla 6. Solicitantes de protección internacional por continente, país de origen, lugar de presentación de la solicitud y sexo.....	41
- Tabla 7. Solicitantes del Programa Nacional de Reasentamiento por continente, nacionalidad alegada y sexo	47
- Tabla 8. Solicitantes del Programa Nacional de Reasentamiento por continente, nacionalidad alegada y edad.....	47

- Tabla 9. Solicitantes de protección internacional por continente, país de origen y meses	48
- Tabla 10. Solicitantes de protección internacional por países de origen y provincias.....	54
- Tabla 11. Solicitantes de protección internacional por comunidad autónoma, provincia y sexo	86
- Tabla 12. Solicitantes de protección internacional por países de origen y comunidades autónomas	88
- Tabla 13. Solicitantes de protección internacional menores no acompañados por continente y país de origen.....	105
- Tabla 14. Solicitantes de protección temporal por continente, país de origen y sexo	106
- Tabla 15. Solicitantes de protección temporal por continente, país de origen y edad	109
- Tabla 16. Solicitantes de protección temporal por países de origen y provincias.....	112
- Tabla 17. Solicitantes de protección temporal por comunidad autónoma, provincia y sexo.....	125
- Tabla 18. Solicitantes de protección temporal por países de origen y comunidades autónomas	127
- Tabla 19. Reconocimiento de la condición de refugiado y concesión del derecho de asilo por continente país de origen y sexo	136
- Tabla 20. Reconocimiento de la condición de refugiado y concesión del derecho de asilo por continente país de origen y edad	139
- Tabla 21. Reconocimiento del derecho a la protección subsidiaria por continente país de origen y sexo	142
- Tabla 22. Reconocimiento del derecho a la protección subsidiaria por continente país de origen y edad	144
- Tabla 23. Autorizaciones de estancia o residencia en España por razones humanitarias por continente país de origen y sexo	146
- Tabla 24. Autorizaciones de estancia o residencia en España por razones humanitarias por continente país de origen y edad	147
- Tabla 25. Resoluciones desfavorables por continente país de origen y sexo	148
- Tabla 26. Resoluciones desfavorables por continente país de origen y edad	151
- Tabla 27. Resoluciones por país de origen, criterio de resolución y sexo	154
- Tabla 28. Resoluciones sobre solicitudes de protección internacional por país de origen y sexo: admitidas, no admitidas y denegadas	160
- Tabla 29. Recursos desestimados contra resoluciones de protección internacional por tipo de recurso, continente país de origen y sexo.....	164
- Tabla 30. Recursos desestimados contra resoluciones de protección internacional por tipo de recurso, continente país de origen y edad	167
- Tabla 31. Recursos estimados contra resoluciones de protección internacional: reconocimiento de la condición de refugiado por tipo de recurso, continente, país de origen y sexo	170

- Tabla 32. Recursos estimados contra resoluciones de protección internacional: reconocimiento de la condición de refugiado por tipo de recurso, continente, país de origen y edad.....	171
- Tabla 33. Recursos estimados contra resoluciones de protección internacional: reconocimiento del derecho a la protección subsidiaria por tipo de recurso, continente, país de origen y sexo.....	172
- Tabla 34. Recursos estimados contra resoluciones de protección internacional: reconocimiento del derecho a la protección subsidiaria por tipo de recurso, continente, país de origen y edad.....	173
- Tabla 35. Recursos estimados contra resoluciones de protección internacional: razones humanitarias por tipo de recurso, continente, país de origen y sexo	174
- Tabla 36. Recursos estimados contra resoluciones de protección internacional: razones humanitarias por tipo de recurso, continente, país de origen y edad	175
- Tabla 37. Requerimientos dirigidos a España por otros Estados parte para la toma a cargo y readmisión de solicitantes de protección internacional	176
- Tabla 38. Respuestas a los requerimientos dirigidos a España por otros Estados parte para la toma a cargo y readmisión de solicitantes de protección internacional.....	177
- Tabla 39. Requerimientos efectuados por España a otros Estados parte para la toma a cargo y readmisión de solicitantes de protección internacional.....	178
- Tabla 40. Respuestas a los requerimientos efectuados por España a otros Estados parte para la toma a cargo y readmisión de solicitantes de protección internacional.....	179
- Tabla 41. Peticiones de información (consultas) dirigidas a España por otros Estados parte	180
- Tabla 42. Peticiones de información (consultas) dirigidas por España a otros Estados parte.....	181
- Tabla 43. Solicitantes del estatuto de apátrida por país y sexo.....	182
- Tabla 44. Solicitantes del estatuto de apátrida por país y tramos de edad.....	183
- Tabla 45. Resoluciones favorables del estatuto de apátrida por país y sexo	184
- Tabla 46. Resoluciones favorables del estatuto de apátrida por país y tramos de edad	185
- Tabla 47. Resoluciones desfavorables del estatuto de apátrida por país y sexo.....	186
- Tabla 48. Resoluciones desfavorables del estatuto de apátrida por país y tramos de edad	187
- Tabla 49. Resoluciones del estatuto de apátrida por país y sexo	188
- Tabla 50. Recursos desestimados contra resoluciones del estatuto de apátrida por continente, país de origen y sexo	189
- Tabla 51. Recursos desestimados contra resoluciones del estatuto de apátrida por continente, país de origen y edad	189
- Tabla 52. Concesiones del estatuto de apátrida por sentencia por continente, país de origen y sexo	189
- Tabla 53. Concesiones del estatuto de apátrida por sentencia por continente, país de origen y edad	189

1. PRESENTACIÓN

Esta publicación anual tiene como finalidad servir de instrumento de transmisión, consulta y análisis de la información sobre la protección internacional, protección temporal y el reconocimiento del estatuto de apátrida en España. El objetivo de este estudio estadístico es mantener y difundir la serie y evolución de los datos más relevantes relativos a ambos procedimientos administrativos en España.

De esta manera, y con el fin de fomentar la cultura de la reutilización de la información del sector público (RISP), se pone a disposición de los usuarios esta información estadística en formato reutilizable. Asimismo, mensual y trimestralmente se difunden avances de datos provisionales en el nuevo espacio web de la Oficina de Asilo y Refugio:

[Asilo y Refugio | Estadísticas \(interior.gob.es\)](https://www.interior.gob.es/asi-y-refugio/estadisticas)

Complementariamente a esta publicación, cada año se edita el Anuario *Estadístico del Ministerio del Interior* que incluye información correspondiente a las actividades desarrolladas en el ámbito competencial del Departamento y, en particular, un capítulo dedicado a la protección internacional, protección temporal y la apatridia.

Se entiende por protección internacional el conjunto de acciones, amparadas en el derecho internacional, que se realizan con el fin de proteger los derechos fundamentales de una categoría específica de personas que se encuentran fuera de sus países de origen, y que carecen de la protección de sus autoridades nacionales.

Las personas nacionales de países no comunitarios y las apátridas podrán gozar en España de la protección internacional constituida por el derecho de asilo y la protección subsidiaria. Este derecho viene recogido en la Declaración Universal de Derechos Humanos, en la Convención de Ginebra sobre el Estatuto de los Refugiados de 1951, y en la Convención sobre el Estatuto de los Apátridas de 1954. El derecho a solicitar protección internacional es un derecho expresamente reconocido por la Constitución española (artículo 13.4) y está regulado en nuestro ordenamiento jurídico por la *Ley 12/2009, de 30 de octubre, reguladora del derecho de asilo y de la protección subsidiaria*.

El artículo 23.1 de la *Ley 12/2009, de 30 de octubre, reguladora del derecho de asilo y de la protección subsidiaria*, establece que la Oficina de Asilo y Refugio, dependiente del Ministerio del Interior, será el órgano competente para la tramitación de las solicitudes de protección internacional. En el sistema de protección internacional en España, la Subdirección General de Protección Internacional, dependiente de la Dirección General de Política Interior, es el órgano especializado que asume esta función y se encarga de la instrucción y tramitación de los procedimientos en materia de protección internacional, así como del reconocimiento del estatuto de apátrida (en aplicación del artículo 7 y siguientes del *Real Decreto 865/2001, de 20 de julio, por el que se aprueba el Reglamento de reconocimiento del estatuto de apátrida*).

El examen de las solicitudes de protección internacional admitidas a trámite y la formulación de la correspondiente propuesta de resolución al ministro del Interior se realiza por parte de la Comisión Interministerial de Asilo y Refugio (CIAR), integrada por representantes de los Ministerios de Asuntos Exteriores, Unión Europea y Cooperación; Justicia; Interior; Igualdad; Inclusión, Seguridad Social y Migraciones y presidida por la Dirección General de Política Interior. A todas sus sesiones es convocado el Alto Comisionado de las Naciones Unidas para los Refugiados (ACNUR), con voz pero sin voto. Por su parte, concluida la instrucción de las solicitudes de reconocimiento del estatuto de apátrida por la Oficina de Asilo y Refugio,

ésta eleva la correspondiente propuesta de resolución al Ministro del Interior, firmado por delegación por la Subsecretaría del Interior.

Respecto al reconocimiento de protección temporal, la urgencia y la obligada actuación para atender y reconocer la protección temporal a las personas desplazadas desde Ucrania obligaron a tomar medidas innovadoras que permitieran una tramitación ágil y segura de las solicitudes. En este sentido, a través de una actuación administrativa automatizada (AAA) y tras la identificación y control de seguridad realizado con Policía Nacional, los peticionarios pueden descargar la resolución de la Subsecretaria del Interior, marcada con un Código Seguro de Validación (CSV), por delegación del Ministro.

2. EL PROCEDIMIENTO DE PROTECCIÓN INTERNACIONAL

La solicitud de protección internacional se tramita mediante un procedimiento administrativo dirigido a identificar si se cumplen los requisitos para el reconocimiento del estatuto de refugiado o la concesión de la protección subsidiaria. A lo largo del procedimiento se analiza, en primer lugar, si la persona reúne los requisitos para ser reconocida como refugiada en los términos definidos en el artículo 3 de la Ley 12/2009, de 30 de octubre, y en la Convención sobre el Estatuto de los Refugiados, celebrada en Ginebra el 28 de julio de 1951, y su Protocolo, suscrito en Nueva York el 31 de enero de 1967.

De no reunirlos, se valora si la persona solicitante se encuentra, no obstante, en una situación que le hiciese acreedora de la protección subsidiaria al entender que, en caso de retorno, se enfrentaría a un riesgo real de sufrir alguno de los daños previstos en el artículo 10 de la Ley 12/2009, de 30 de octubre, y que no pueden o, a causa de dicho riesgo, no quieren, acogerse a la protección del país de que se trate.

En el caso de que no se diera ninguna situación merecedora de la protección internacional, podrá autorizarse la permanencia en España de los solicitantes de protección internacional si concurrieran razones humanitarias de acuerdo con los artículos 37.b) de la Ley 12/2009, de 30 de octubre y el artículo 125 del Reglamento de la Ley Orgánica de Derechos y Libertades de los Extranjeros en España y su integración social aprobado por el Real Decreto 557/2011, de 20 de abril.

El procedimiento consta de las fases de admisión, instrucción y resolución.

2.1 Fase de admisión

2.1.1 Solicitudes presentadas dentro del territorio español

La Ley 12/2009, de 30 de octubre, establece en su artículo 20 que podrá no admitirse a trámite una solicitud presentada dentro del territorio español cuando concurra alguna de estas circunstancias:

- cuando no corresponda a España el examen de la solicitud en aplicación del Reglamento de Dublín (Reglamento (UE) n.º 604/2013 del Parlamento Europeo y del Consejo, de 26 de junio de 2013) o de conformidad con los convenios internacionales de los que España sea parte;
- cuando el solicitante ya se halle reconocido como refugiado y tenga derecho a residir o a obtener protección internacional efectiva en un tercer Estado;
- cuando el solicitante proceda de un tercer país seguro;
- cuando el solicitante reitere una solicitud ya denegada en España, siempre que no se planteen nuevas circunstancias relevantes para la instrucción;
- cuando el solicitante sea nacional de un Estado miembro de la Unión Europea.

El plazo para la notificación de la no admisión a trámite en estos casos es de un mes contado a partir de la presentación de la solicitud. El transcurso de dicho plazo sin que se haya notificado la resolución determinará la admisión a trámite de la solicitud.

2.1.2 Solicitudes presentadas en puestos fronterizos y en Centros de Internamiento para Extranjeros

La Ley 12/2009, de 30 de octubre, determina que podrá no admitirse a trámite una solicitud presentada en un puesto fronterizo o en un Centro de Internamiento para Extranjeros bajo los mismos supuestos previstos para las solicitudes presentadas dentro del territorio español, detallados en el apartado anterior.

Asimismo, podrá denegarse una solicitud presentada en un puesto fronterizo o en un Centro de Internamiento para Extranjeros cuando concurra alguno de los siguientes supuestos:

- cuando la solicitud plantee exclusivamente cuestiones que no guarden relación con los requisitos para el reconocimiento de la protección internacional;
- cuando el solicitante proceda de un país de origen considerado seguro;
- cuando el solicitante incurra en alguno de los supuestos de exclusión o de denegación previstos en los artículos 8, 9, 11 y 12 de la Ley 12/2009;
- cuando el solicitante hubiese formulado alegaciones incoherentes, contradictorias, inverosímiles, insuficientes o que contradigan información suficientemente contrastada sobre su país de origen, o de residencia habitual si fuere apátrida.

El plazo de notificación de la resolución de inadmisión a trámite o de denegación de la solicitud será de cuatro días desde su presentación, pudiendo presentarse una petición de reexamen contra la misma en un plazo de dos días contados desde la notificación. La resolución de la petición de reexamen deberá notificarse en el plazo de dos días desde su presentación. Cabe una ampliación del plazo de notificación de la resolución de denegación de la solicitud hasta un máximo de diez días, a petición del ACNUR, en los casos en los que concurran circunstancias de exclusión o de denegación previstas en los artículos 8, 9, 11 y 12 de la Ley 12/2009, de 30 de octubre.

2.2 Instrucción y resolución

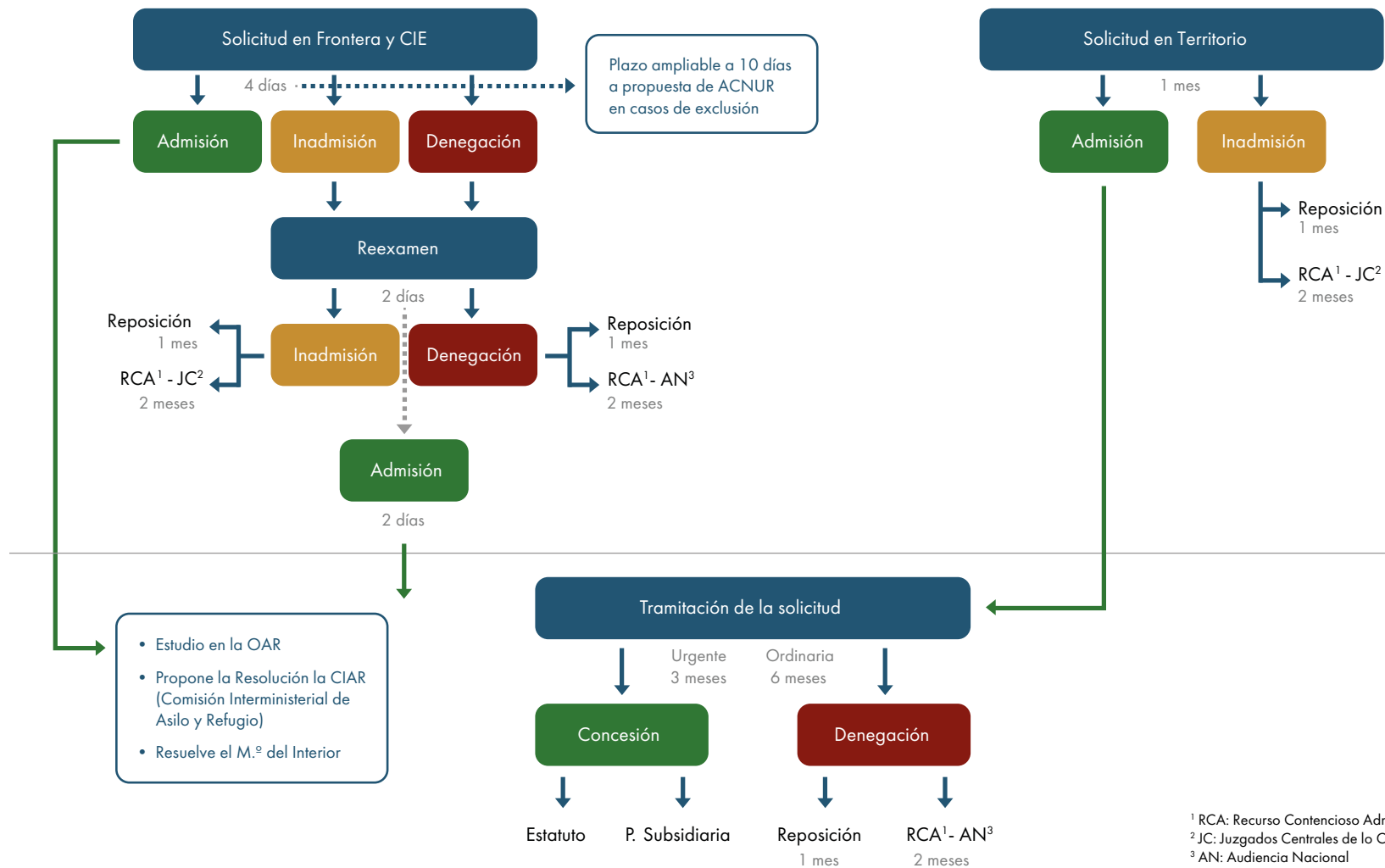
El artículo 23.1 de la citada Ley, establece que la Oficina de Asilo y Refugio es el órgano competente para la tramitación de las solicitudes de protección internacional. En el sistema de protección internacional en España, la Subdirección General de Protección Internacional, dependiente de la Dirección General de Política Interior, es el órgano especializado que asume esta función y se encarga de la instrucción y tramitación de los procedimientos en materia de protección internacional.

2.3 Tramitación de urgencia

La Ley 12/2009, de 30 de octubre, en su artículo 25, contempla una tramitación de urgencia, reduciéndose a la mitad los plazos establecidos para el procedimiento ordinario, para las solicitudes en las que concurra alguna de las siguientes circunstancias:

- cuando la solicitud parezca manifiestamente fundada;
- cuando la solicitud haya sido formulada por solicitantes que presenten necesidades específicas, especialmente, por menores no acompañados;
- cuando la solicitud plantee exclusivamente cuestiones que no guarden relación con los requisitos para el reconocimiento de la protección internacional;
- cuando el solicitante proceda de un país de origen considerado seguro;
- cuando el solicitante, sin motivo justificado, presente su solicitud transcurrido el plazo de un mes desde la entrada en territorio español o, en todo caso, desde que se produzcan los acontecimientos que justifiquen el temor fundado de persecución o daños graves;
- cuando el solicitante incurra en alguno de los supuestos de exclusión o de denegación previstos en los artículos 8, 9, 11 y 12 de la Ley 12/2009, de 30 de octubre;
- cuando la solicitud haya sido presentada en un Centro de Internamiento para Extranjeros y haya sido admitida a trámite.

Esquema del procedimiento de Protección Internacional



3. EL PROCEDIMIENTO DE RECONOCIMIENTO DEL ESTATUTO DE APÁTRIDA

El procedimiento de reconocimiento del estatuto de apátrida es un procedimiento administrativo dirigido a identificar entre los solicitantes a las personas que no sean consideradas como nacionales suyos por ningún Estado, conforme a su legislación, y manifiesten carecer de nacionalidad, conforme a lo dispuesto en la Convención sobre el Estatuto de los Apátridas, celebrada en Nueva York el 28 de septiembre de 1954.

El *Real Decreto 865/2001, de 20 de julio, por el que se aprueba el Reglamento de reconocimiento del estatuto de apátrida*, establece en su artículo 4 que cuando el interesado haya permanecido en situación de ilegalidad durante más de un mes, o cuando haya presentado su petición de reconocimiento del estatuto de apátrida teniendo incoada una orden de expulsión, la solicitud se presumirá manifiestamente infundada.

La instrucción de los procedimientos para el reconocimiento del estatuto de apátrida también está atribuida a la OAR y la resolución le corresponde al Ministro.

4. EL PROCEDIMIENTO DE CONCESIÓN DEL RÉGIMEN DE PROTECCIÓN TEMPORAL

A nivel de la Unión Europea, las directrices relativas a la atención y concesión de protección temporal vienen dadas por la Directiva 2001/55/CE, de 20 de julio de 2001, relativa a las normas mínimas para la concesión de protección temporal en caso de afluencia masiva de personas desplazadas y a medidas de fomento de un esfuerzo equitativo entre los Estados miembros para acoger a dichas personas y asumir las consecuencias de su acogida.

En nuestro país, esta Directiva fue traspuesta mediante el *Real Decreto 1325/2003, de 24 de octubre, por el que se aprueba el Reglamento sobre régimen de protección temporal en caso de afluencia masiva de personas desplazadas*; así, la Ley 12/2009 recoge en su disposición adicional segunda que la protección temporal en caso de afluencia masiva de personas desplazadas será la prevista en el citado Real Decreto 1325/2003, de 24 de octubre.

El artículo 4 de dicho Real Decreto determina que el régimen de protección temporal regulado en este reglamento se declarará bien por el Consejo de la Unión Europea, mediante decisión a propuesta de la Comisión Europea, bien por el Gobierno español, mediante acuerdo del Consejo de Ministros a propuesta del Ministro de Asuntos Exteriores en los supuestos de evacuación o del Ministro del Interior en los de emergencia.

Hasta 2022 ni la Directiva ni el Real Decreto fueron implementados. La invasión de Ucrania por el ejército de la Federación rusa obligó a poner en marcha por primera vez este mecanismo de protección en la UE.

4.1 Marco normativo

En España, el Consejo de Ministros, mediante el Acuerdo de 8 de marzo de 2022, publicado en la **Orden PCM/170/2022**, de 9 de marzo, amplió los grupos de personas susceptibles de protección temporal. Esta Orden fue elaborada y aprobada de manera urgente, en desarrollo del mencionado Real Decreto 1325/2003, de 24 de octubre, amplía el colectivo susceptible de obtener protección temporal a los siguientes colectivos:

1. *Nacionales ucranianos que se encontrasen en situación de estancia en España antes del 24 de febrero de 2022 que, como consecuencia del conflicto armado, no pueden regresar a Ucrania.*
2. *Nacionales de terceros países o apátridas que residieran legalmente en Ucrania sobre la base de un permiso de residencia legal válido (sea permanente u otro tipo como estudiantes) expedido de conformidad con el derecho ucraniano y no pueden regresar a su país o región.*
3. *Nacionales de Ucrania que se encontraban en situación irregular en España antes del 24 de febrero y que, como consecuencia del conflicto armado, no pueden regresar a Ucrania.*
4. *Miembros de las familias de las personas a que se refiere los apartados 1 y 2 en los siguientes términos:*
 - a. *al cónyuge o su pareja de hecho;*

- b. *a sus hijos menores solteros o de su cónyuge, sin distinción en cuanto a si nacieron dentro o fuera del matrimonio o fueran adoptados;*
- c. *a otros parientes cercanos que vivieran juntos como parte de la unidad familiar en el momento de las circunstancias relacionadas con la afluencia masiva de personas desplazadas y que dependieran total o principalmente de ellos.*

Hasta entonces, ni la Directiva ni el Reglamento habían sido implementados, por lo que no se contaba con experiencia previa para llevar a cabo su aplicación efectiva. Ante esta situación, para aplicar las obligaciones derivadas de la aplicación de los ya citados mandatos, fue necesario dictar una Orden ministerial conjunta de los Ministerios del Interior y de Inclusión, Seguridad Social y Migraciones, **la Orden PCM/169/2022**, también de 9 de marzo, por la que se desarrolla el procedimiento para el reconocimiento de la protección temporal a personas afectadas por el conflicto en Ucrania, siendo publicada en el BOE del 10 de marzo de 2022.

4.2 Marco operativo

En aplicación del marco normativo expresado en el punto anterior, se diseñó con carácter urgente un procedimiento que facilitara una gestión integrada de las actuaciones necesarias para generar los documentos que reconocen los derechos a las personas desplazadas. Con este fin y ante la urgencia de la situación, fue necesario realizar un trabajo exhaustivo para implantar el procedimiento y encontrar la solución administrativa más eficaz y eficiente, mediante las siguientes medidas:

- **Primera:** valoración y análisis por la Dirección General de Política Interior (en adelante DGPI), dependiente de la Subsecretaría del Interior, y la Dirección General de la Policía, dependiente de la Secretaría de Estado de Seguridad, del estado de la situación y, a la vista de los recursos disponibles y de los obstáculos existentes, diseñar, en el ejercicio de sus competencias propias, el nuevo procedimiento integrado (protección temporal y seguridad):
 - Policía Científica: seguimiento mediante reseñas dactilar y fotográfica.
 - Comisaría General Extranjería y Fronteras (CGEF): identificación y concesión del NIE.
 - SGPI/OAR: tramitación de la concesión de protección temporal y posterior notificación, así como del cese y revocación, en su caso, de la concesión.
- **Segunda:** configuración de una actuación administrativa automatizada (AAA), de conformidad con lo establecido en los artículos 41 y 42 de la *Ley 40/2015, de 1 de octubre, de régimen jurídico del sector público, y del Reglamento de actuación y funcionamiento del sector público por medios electrónicos*, aprobado por el Real Decreto 203/2021, de 30 de marzo (artículos 13, 20 y 21).
- **Tercera:** interconexión de los sistemas informáticos con las herramientas tecnológicas oportunas mediante la creación de una zona de intercambio en red en la que se comparten datos entre dos aplicaciones: ADEXTTRA (Policía Nacional) y ASILO (SGPI/OAR). Dicha interconexión permite la migración consistente y segura a ASILO de los datos personales recogidos en ADEXTTRA, para la configuración automática de la resolución de la Subsecretaría de concesión de protección temporal por parte de la SGPI/OAR disponible para su descarga desde la página web del ministerio (mediante un sistema de claves concertadas) en el plazo de 15 minutos desde que se dan de alta los datos en ADEXTTRA.

- **Cuarta:** inclusión por la SGPI/OAR de un nuevo procedimiento de tratamiento de datos en la Agencia de Protección de Datos en cumplimiento de la exigencia de un registro (art. 13 del RD 1325/2003).
- **Quinta:** convocatoria extraordinaria desde la DGPI de la CIAR el día 9 de marzo de 2022 para cumplir con la exigencia de propuesta previa (art. 11 del Real Decreto 1325/2003).
- **Sexta:** Resolución de la Subsecretaria del Interior por la que se crea un sello electrónico que genera en el documento un Código Seguro de Verificación (CSV), como órgano competente para reconocer la protección temporal por Delegación del Ministro.
- **Séptima:** organización desde la CGEF del trabajo de las unidades policiales para gestionar la tramitación del nuevo procedimiento en los Centros de Recepción, Atención y Derivación (CREADE), en coordinación el Ministerio de Inclusión, Seguridad Social y Migraciones, y en las Brigadas provinciales y locales en todo el territorio nacional.
- **Octava:** publicación por la DGPI de un espacio en la *Home* de la web del Ministerio del Interior con información de interés en varios idiomas: folleto informativo, listado de lugares para la tramitación de este procedimiento y publicación de datos actualizados sobre resoluciones de protección temporal.

Gracias a todo lo anterior, ante una necesidad nueva y urgente se pudo diseñar e implementar un procedimiento innovador, eficaz y eficiente, que supone que cuando la persona desplazada acude a su cita, en un solo acto y en un breve plazo de tiempo, se le documente (fotografía, huella, identidad y NIE, que le permitirá obtener, entre otros beneficios, la Tarjeta de Identificación de Extranjero) y se le pueda notificar en solo 15 minutos la resolución administrativa motivada e individual que facilita la concesión de protección temporal, así como la autorización de residencia en España y libertad de circulación y de trabajo.

5. METODOLOGÍA

Esta publicación es una herramienta de difusión de la operación estadística *7874 Estadística de Población Extranjera Solicitante de Protección Internacional, Refugiados, Beneficiarios de Protección Subsidiaria, Desplazados y Apátridas*, contenida en el Programa anual 2021 del Plan Estadístico Nacional 2021-2024.

La fuente de datos que se ha utilizado para elaborar esta publicación es la aplicación informática denominada *Asilo*.

Para la elaboración de esta publicación se han utilizado los datos referidos al año 2022 que, en cumplimiento del artículo 4 del Reglamento (CE) 862/2007, del Parlamento Europeo y del Consejo de 11 de julio de 2007 sobre las estadísticas comunitarias en el ámbito de la migración y la protección internacional, se han facilitado a EUROSTAT.

Asimismo, se recogen los datos referidos a las solicitudes de reconocimiento del estatuto de apátrida, en aplicación del *Real Decreto 865/2001, de 20 de julio, por el que se aprueba el Reglamento de reconocimiento del estatuto de apátrida*.

Descripción de los datos presentados

- *Solicitantes de protección internacional*. Número de personas que han presentado una solicitud de protección internacional o que están incluidas en una solicitud de ese tipo en calidad de extensión familiar. Esta información se presenta desagregada por continente país de origen, sexo y edad del solicitante y mes, provincia, comunidad autónoma y lugar de presentación de la solicitud¹.
- *Solicitantes del Programa Nacional de Reasentamiento*. Número de personas a las que se ha concedido la autorización para residir en España en el marco del Programa Nacional de Reasentamiento, en virtud de lo dispuesto en la disposición adicional primera de la Ley 12/2009, de 30 de octubre. Esta información se presenta desagregada por nacionalidad alegada y sexo del solicitante.
- *Solicitantes de protección internacional menores no acompañados*. Número de solicitantes de protección internacional considerados como menores no acompañados. Esta información se presenta desagregada por país de origen del solicitante.
- *Reconocimiento de la condición de refugiado y concesión del derecho de asilo*. Número de personas a las que se refieren las decisiones en primera instancia que conceden el estatuto de refugiado, en virtud de lo dispuesto en el artículo 3 de la Ley 12/2009, de 30 de octubre. Esta información se presenta desagregada por país de origen, sexo y edad del solicitante.
- *Reconocimiento del derecho a la protección subsidiaria*. Número de personas a las que se refieren las decisiones en primera instancia que conceden la protección subsidiaria, en virtud de lo dispuesto en el artículo 4 de la Ley 12/2009, de 30 de octubre. Esta información se presenta desagregada por país de origen, sexo y edad del solicitante.

¹ Este detalle se incluye en la edición en formato reutilizable de esta publicación y en el capítulo sobre protección internacional del *Anuario Estadístico del Ministerio del Interior 2022*.

- *Autorizaciones de estancia o residencia en España por razones humanitarias.* Número de personas a las que se refieren las decisiones en primera instancia que conceden una autorización de residencia por razones humanitarias, en virtud de lo dispuesto en el artículo 37 de la Ley 12/2009, de 30 de octubre. Esta información se presenta desagregada por país de origen, sexo y edad del solicitante.
- *Recursos desestimados contra resoluciones de protección internacional.* Número de personas a las que se refieren las decisiones definitivas, sobre los recursos interpuestos por vía administrativa o judicial, desestimando la solicitud de protección internacional. Esta información se presenta desagregada por país de origen, sexo y edad del solicitante.
- *Recursos estimados contra resoluciones de protección internacional: reconocimiento de la condición de refugiado.* Número de personas a las que se refieren las decisiones definitivas, sobre los recursos interpuestos por vía administrativa o judicial, que reconocen el estatuto de refugiado, en virtud de lo dispuesto en el artículo 3 de la Ley 12/2009, de 30 de octubre. Esta información se presenta desagregada por país de origen, sexo y edad del solicitante.
- *Recursos estimados contra resoluciones de protección internacional: reconocimiento del derecho a la protección subsidiaria.* Número de personas a que se refieren las decisiones definitivas, sobre los recursos interpuestos por vía administrativa o judicial, que conceden la protección subsidiaria, en virtud de lo dispuesto en el artículo 4 de la Ley 12/2009, de 30 de octubre. Esta información se presenta desagregada por país de origen, sexo y edad del solicitante.
- *Recursos estimados contra resoluciones de protección internacional: razones humanitarias.* Número de personas a que se refieren las decisiones definitivas, sobre los recursos interpuestos por vía administrativa o judicial, que conceden una autorización de residencia por razones humanitarias, en virtud de lo dispuesto en el artículo 37 de la Ley 12/2009, de 30 de octubre. Esta información se presenta desagregada por país de origen, sexo y edad del solicitante.
- *Requerimientos dirigidos a España por otros Estados parte para la toma a cargo y readmisión de solicitantes de protección internacional.* Número de solicitudes de readmisión o de asunción de responsabilidad de solicitantes de protección internacional dirigidas a España. Esta información se presenta desagregada por Estado miembro solicitante.
- *Respuestas a los requerimientos dirigidos a España por otros Estados parte para la toma a cargo y readmisión de solicitantes de protección internacional.* Número de decisiones adoptadas en respuesta a las solicitudes de readmisión o de asunción de responsabilidad de solicitantes de protección internacional dirigidas a España. Esta información se presenta desagregada por Estado miembro solicitante y tipo de decisión.
- *Requerimientos efectuados por España a otros Estados parte para la toma a cargo y readmisión de solicitantes de protección internacional.* Número de solicitudes de readmisión o de asunción de responsabilidad de solicitantes de protección internacional efectuadas por España. Esta información se presenta desagregada por Estado miembro receptor.
- *Respuestas a los requerimientos efectuados por España a otros Estados parte para la toma a cargo y readmisión de solicitantes de protección internacional.* Número de decisiones adoptadas en respuesta a las solicitudes de readmisión o de asunción de responsabilidad de solicitantes de protección internacional efectuadas por España. Esta información se presenta desagregada por Estado miembro receptor y tipo de decisión.

- *Peticiones de información (consultas) dirigidas a España por otros Estados parte.* Número de solicitudes de información dirigidas a España. Esta información se presenta desagregada por Estado miembro solicitante.
- *Peticiones de información (consultas) dirigidas por España a otros Estados parte.* Número de solicitudes de información efectuadas por España. Esta información se presenta desagregada por Estado miembro receptor.
- *Solicitantes del estatuto de apátrida.* Número de personas que han presentado una solicitud de reconocimiento del estatuto de apátrida.
- *Resoluciones del estatuto de apátrida.* Número de decisiones adoptadas en respuesta a las solicitudes de reconocimiento del estatuto de apátrida. Esta información se presenta desagregada por tipo de decisión.
- *Estatutos de apátrida reconocidos por sentencia.* Número de personas a las que se refieren las decisiones definitivas, sobre los recursos interpuestos por vía administrativa o judicial, que conceden el estatuto de apátrida.

6. GLOSARIO

- *Apátrida*. Persona que ningún Estado considera como nacional suyo de conformidad con su legislación.
- *Asilo*. Forma de protección garantizada por un Estado en su territorio basada en el principio de no devolución, que conlleva el reconocimiento internacional o nacional de los derechos del refugiado. Se concede a toda persona incapaz de ver garantizada tal protección en su país de nacionalidad y/o residencia, por temor a ser perseguida por razón de raza, religión, nacionalidad, pertenencia a un determinado grupo social u opinión política.
- *Estatuto de protección subsidiaria*. Reconocimiento por un Estado miembro de un nacional de un tercer país o de un apátrida como persona con derecho a protección subsidiaria.
- *Estatuto de refugiado*. Reconocimiento por un Estado miembro de un nacional de un tercer país o de un apátrida como refugiado.
- *Menor no acompañado (MENA)*. Persona menor de edad que llega al territorio de los Estados miembros sin ir acompañada de un adulto responsable de la misma, ya sea legalmente o con arreglo a los usos y costumbres del Estado miembro correspondiente, en la medida en que no esté efectivamente bajo el cuidado de un adulto responsable de ella. Igualmente, persona menor de edad que quede sin compañía después de su llegada al territorio de los Estados miembros.
- *Miembro de la familia*. En el contexto general de las migraciones, se refiere a las personas casadas con personas migrantes o que mantengan con ellas una relación que, de conformidad con el derecho aplicable, produzca efectos equivalentes al matrimonio, así como a los hijos a su cargo y a otras personas dependientes reconocidas como familiares por la legislación aplicable.
- *País de origen*. El país (o los países) cuya nacionalidad posee una persona o, en el caso de los apátridas, de la anterior residencia habitual.
- *Peticiones de información (consultas)*. En virtud del Reglamento de Dublín, todo Estado miembro comunicará a cualquier Estado miembro que lo pida los datos personales sobre el solicitante que resulten útiles, pertinentes y no excesivos para:
 - la determinación del Estado miembro responsable;
 - el examen de la solicitud de protección internacional;
 - el cumplimiento de cualquiera de las obligaciones derivadas del Reglamento de Dublín.
- *Principio de no devolución*. Principio fundamental de la normativa de asilo por el cual ningún Estado puede, mediante la devolución, devolver en modo alguno a un refugiado a un territorio o país donde su vida o su libertad peligre por causa de su raza, religión, nacionalidad, pertenencia a determinado grupo social o de sus opiniones políticas.
- *Protección internacional*. En un contexto global, acciones de la comunidad internacional basadas en el derecho internacional que tienen por objetivo proteger los derechos fundamentales de una categoría específica de personas fuera de sus países de origen, y que carecen de la protección nacional de sus

respectivos países. En el ámbito de la Unión Europea, engloba los estatutos de refugiado y protección subsidiaria.

- *Protección subsidiaria.* Protección otorgada a un nacional de un tercer país o apátrida que no reúne los requisitos para ser refugiado, pero respecto del cual se dan motivos fundados para creer que si regresase a su país de origen, o al de su anterior residencia habitual en el caso de los apátridas, se enfrentaría a un riesgo real de sufrir algún daño grave, y que no puede o, a causa de dicho riesgo, no quiere, acogerse a la protección del país de que se trate.
- *Protección temporal.* Es un procedimiento de carácter excepcional por el que, en caso de afluencia masiva de personas desplazadas procedentes de terceros países, que no puedan volver a su país de origen, se garantiza a las mismas, protección inmediata y de carácter temporal.
- *Reasentamiento.* Proceso por el cual, mediante una petición del ACNUR basada en la necesidad de protección internacional de una persona, un nacional de un tercer país o un apátrida es trasladado de un tercer país a un Estado miembro en el que le está permitido residir con uno de los siguientes estatutos:
 - un estatuto de refugiado en el sentido del artículo 2.d de la Directiva 2004/83/CE.
 - un estatuto que ofrezca los mismos derechos y beneficios de acuerdo con el derecho nacional y de la Unión Europea que el estatuto de refugiado.
- *Refugiado.* En un contexto global, persona que debido a fundados temores de ser perseguida por motivos de raza, religión, nacionalidad, pertenencia a determinado grupo social u opinión política, se encuentre fuera de su país de nacionalidad y no pueda o, a causa de dichos temores, no quiera acogerse a la protección de tal país; o que, careciendo de nacionalidad y hallándose, a consecuencia de tales acontecimientos, fuera del país donde antes tuviera su residencia habitual, no pueda o, a causa de dichos temores, no quiera regresar a él.
- *Reglamento de Dublín.* Reglamento (UE) n.º 604/2013 del Parlamento Europeo y del Consejo, de 26 de junio de 2013, que establece los criterios y mecanismos de determinación del Estado miembro responsable del examen de una solicitud de asilo presentada en uno de los Estados miembro por un nacional de un tercer país.
- *Residencia habitual.* Lugar en el que una persona pasa normalmente el periodo diario de descanso, sin contar las ausencias temporales por motivos de ocio, vacaciones, visitas a amigos y parientes, negocios, tratamiento médico o peregrinación religiosa, o, en su defecto, lugar de residencia legal o registrada.
- *Tercer país.* País o territorio distinto de uno de la Unión Europea, así como país o territorio cuyos ciudadanos no sean beneficiarios del derecho a la libre circulación en la Unión Europea, como se define en el artículo 2.5 del Código de fronteras Schengen.
- *Toma a cargo y readmisión de solicitantes de protección internacional.* El Estado miembro ante el que se haya presentado una solicitud de protección internacional y que estime que otro Estado miembro es el responsable del examen de dicha solicitud, en aplicación del Reglamento de Dublín, podrá pedir que este último se haga cargo del solicitante.
- *Traslado por Dublín.* Transferencia de la responsabilidad del examen de una solicitud de asilo de un Estado miembro a otro. Dicha transferencia generalmente comporta el traslado físico de un solicitante de asilo al Estado miembro responsable del examen de su solicitud.

7. PRINCIPALES CIFRAS

Durante el año 2022, se han formalizado 119.240 solicitudes², de las cuales un 54,02 % fueron presentadas por hombres y un 45,98 %, por mujeres. Esto representa un significativo aumento del 82,09 % respecto de las 65.482 solicitudes registradas en 2021. Asimismo, estos datos registrados en 2022 nos sitúan en el contexto europeo de nuevo dentro de los principales países receptores de solicitudes de protección internacional solamente por detrás de Alemania y de Francia.

Atendiendo al lugar de entrada, las solicitudes presentadas en territorio nacional, 114.517 solicitudes, fueron las más numerosas, constituyendo el 96,04 % del total. Las solicitudes formalizadas en frontera, 2.714, aumentaron un 70,80 % con respecto a las 1.589 formalizadas durante el 2021.

En cuanto a las provincias en las que se presentaron las solicitudes de protección internacional, Madrid, Barcelona y Valencia son las tres provincias que recibieron el mayor número de solicitantes de protección internacional a nivel estatal. La suma de las solicitudes presentadas en estas tres provincias constituye el 49,64 % del total de solicitudes (sin incluir las presentadas en embajadas ni las de reasentamientos).

Por países³, hay que destacar que Venezuela, con 45.760, y Colombia, con 36.074 solicitudes, continúan como en años anteriores a la cabeza de los países de procedencia de las personas solicitantes de protección internacional. Perú, con 8.945, Marruecos con 3.913, y Honduras, con 3.017 peticiones, son los siguientes, a bastante distancia de los dos primeros. Entre las cinco nacionalidades, suman 97.709 solicitudes, un 81,94 % del total. Asimismo, de las 119.240 solicitudes recibidas en 2022, 81.834 corresponden a venezolanos y colombianos, un 68,63 % del total. Del resto de naciones, seis superan el millar de solicitantes, siendo las tres primeras de ellas: Nicaragua, con 2.121, Mali, con 1.726, Afganistán, con 1.694 solicitudes.

En 2022 se han firmado a propuesta de la CIAR una cifra de 91.316 resoluciones, de las cuales 51.837 fueron desfavorables, 20.924 concedieron una autorización de estancia o residencia en España por razones humanitarias y 14.233 fueron favorables. De éstas, 6.828 han reconocido el estatuto de refugiado a sus solicitantes y 7.405, la protección subsidiaria.

Respecto al Reglamento de Dublín, durante el año 2022 se han recibido un total de 13.666 peticiones de tomas a cargo y readmisiones, lo que representa un aumento del 66,25 % respecto de las 8.220 peticiones registradas en 2021, acercándose a una cifra muy similar a las registradas en 2019 (13.975). Sobresale el número de peticiones recibidas de Francia (6.534), al que le siguen con el mayor número de requerimientos dirigidos a España, Alemania (3.735) y Bélgica (822). Asimismo, se enviaron 633 peticiones, dirigidas principalmente a Italia (196) y Francia (110).

Respecto al número de personas solicitantes de reconocimiento del estatuto de apátrida, se ha producido igualmente un aumento de cifras con respecto al año anterior 2021 (910 solicitudes), siendo 1.689 las solicitudes presentadas en 2022. Del total de peticiones, un 64,12 % fueron presentadas por hombres y un 35,88 % por mujeres. El país de origen del 95,67 % de los solicitantes fue «no reconocido» (Sáhara).

² Datos cerrados y consolidados a fecha 11 de octubre de 2023.

³ Este detalle se incluye en la edición en formato reutilizable de esta publicación y en el capítulo sobre protección internacional del *Anuario Estadístico del Ministerio del Interior 2022*, así como en el *Informe de Actividad OAR 2022*.

En relación con el número de resoluciones sobre peticiones de reconocimiento del estatuto de apátrida, en 2022 se firmó un total de 895 resoluciones⁴; 654 de las cuales fueron favorables (un 73,07%), frente a 241 que fueron desfavorables (un 26,93%).

Finalmente, en cuanto a protección temporal, desde el inicio de este procedimiento hasta el 31 de diciembre de 2022, se concedieron un total de 161.043 resoluciones de protección temporal. Esta cifra, arroja una media mensual de más de 16.000 resoluciones de protección temporal concedidas en los 10 meses de 2022 desde que se activó el procedimiento de protección internacional, siendo durante los tres primeros meses (marzo, abril y mayo del 2022) donde se concentra cerca del 72% del total de las resoluciones concedidas en 2022, especialmente abril, con 50.127.

Del total de resoluciones de protección temporal del 2022, el 36,54% fueron presentadas por hombres y el 63,46% por mujeres. Por último, señalar que en relación con la distribución por Comunidades Autónomas y provincias, el 58,4% de estas resoluciones se presentaron en Madrid, Barcelona, Alicante y Málaga, siendo estas las provincias donde se instalaron los cuatro Centros de Recepción, Atención y Derivación (CREADE), dependientes del Ministerio de Inclusión, Seguridad Social y Migraciones, y el 41,6% en comisarías de Policía Nacional distribuidas por todo el territorio nacional.

⁴ Esta cifra alcanza las 1.191 resoluciones si se tiene en cuenta que durante 2022 se han producido, además de las resoluciones indicadas, 296 archivos.

8. ESTADÍSTICAS DE PROTECCIÓN INTERNACIONAL Y PROTECCIÓN TEMPORAL EN ESPAÑA EN EL AÑO 2022

Tabla 1. Evolución de los solicitantes de protección internacional últimos 10 años

Año solicitud	Solicitudes	Solicitudes actualizadas	Diferencia
2013	4.513	4.513	0
2014	5.952	5.958	6
2015	14.887	14.908	21
2016	16.544	16.540	-4
2017	31.740	31.746	6
2018	55.749	55.787	38
2019	118.446	118.539	93
2020	88.826	89.001	175
2021	65.482	65.938	456
2022	119.240	119.240	0
TOTAL	521.379	522.170	791

Gráfico 1. Evolución de los solicitantes de protección internacional últimos 10 años

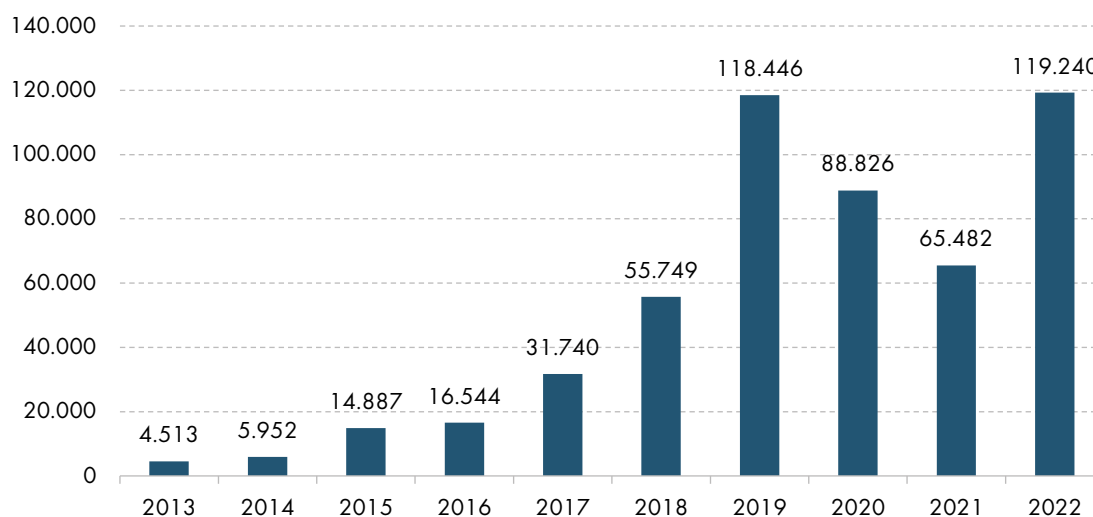


Tabla 2. Solicitantes de protección internacional por continente, país de origen y sexo

País o territorio	Hombres	Mujeres	Total
ÁFRICA	8.910	1.122	10.032
Angola	11	6	17
Argelia	375	82	457
Benín	4	1	5
Burkina Faso	186	4	190
Burundi	0	2	2
Cabo Verde	1	0	1
Camerún	61	27	88
Chad	56	0	56
Comoras	1	0	1
Congo	10	23	33
Costa de Marfil	186	78	264
Djibouti	0	1	1
Egipto	55	5	60
Eritrea	37	33	70
Etiopía	5	3	8
Gambia	237	15	252
Ghana	73	18	91
Guinea	263	27	290
Guinea Bissau	47	5	52
Guinea Ecuatorial	13	11	24
Kenia	2	2	4
Liberia	4	2	6
Libia	8	3	11
Mali	1.682	44	1.726
Marruecos	3.398	515	3.913
Mauritania	83	6	89
Mozambique	0	1	1
Níger	5	0	5
Nigeria	112	72	184
República Centroafricana	18	13	31
República Dem. del Congo	23	14	37
Senegal	1.240	57	1.297
Sierra Leona	12	9	21
Somalia	28	26	54
Sudáfrica	1	1	2
Sudán	637	11	648
Sudán del Sur	9	0	9

Tabla 2. Solicitantes de protección internacional por continente, país de origen y sexo

País o territorio	Hombres	Mujeres	Total
Tanzania	0	1	1
Togo	3	0	3
Túnez	21	4	25
Uganda	2	0	2
Zimbabwe	1	0	1
AMÉRICA	51.484	51.194	102.678
Argentina	372	331	703
Bolivia	47	36	83
Brasil	314	298	612
Canadá	1	0	1
Chile	125	129	254
Colombia	18.853	17.221	36.074
Costa Rica	28	28	56
Cuba	773	621	1.394
Dominica	1	0	1
Ecuador	359	272	631
El Salvador	785	721	1.506
Estados Unidos de América	12	7	19
Guatemala	159	144	303
Haití	21	12	33
Honduras	1.612	1.405	3.017
Jamaica	4	3	7
México	87	73	160
Nicaragua	1.167	954	2.121
Panamá	52	38	90
Paraguay	409	294	703
Perú	4.393	4.552	8.945
República Dominicana	54	39	93
San Cristóbal y Nieves	1	2	3
Trinidad y Tobago	4	2	6
Uruguay	54	49	103
Venezuela	21.797	23.963	45.760
APÁTRIDA	2	2	4
Apátrida	2	2	4
ASIA	3.177	1.913	5.090
Afganistán	843	851	1.694
Arabia Saudí	5	1	6
Armenia	75	60	135

Tabla 2. Solicitantes de protección internacional por continente, país de origen y sexo

País o territorio	Hombres	Mujeres	Total
Azerbaiyán	6	2	8
Bahrein	1	0	1
Bangladesh	244	7	251
China	70	59	129
Corea del Sur	2	1	3
Emiratos Árabes Unidos	1	1	2
Filipinas	9	6	15
Georgia	407	286	693
India	33	5	38
Indonesia	1	4	5
Irán	29	26	55
Iraq	19	14	33
Israel	4	2	6
Jordania	6	3	9
Kazajistán	10	12	22
Kirguistán	3	7	10
Kuwait	3	0	3
Libano	10	9	19
Malasia	3	0	3
Mongolia	0	1	1
Myanmar	1	1	2
Nepal	26	2	28
Pakistán	534	49	583
Palestina EONU	150	76	226
Singapur	0	1	1
Siria	476	381	857
Sri Lanka	6	2	8
Tailandia	0	1	1
Tayikistán	3	2	5
Turkmenistán	3	3	6
Uzbekistán	7	9	16
Vietnam	8	6	14
Yemen	179	23	202
DESCONOCIDO	34	6	40
Desconocido	3	4	7
No reconocido (Descono.)	17	2	19
No reconocido (Kosovo)	2	0	2
No reconocido (Sáhara)	12	0	12

Tabla 2. Solicitantes de protección internacional por continente, país de origen y sexo

País o territorio	Hombres	Mujeres	Total
EUROPA	806	590	1.396
Albania	34	13	47
Alemania	0	1	1
Bielorrusia	63	60	123
Finlandia	1	0	1
Francia	1	0	1
Grecia	1	0	1
Italia	2	1	3
Macedonia	2	3	5
Moldavia	33	16	49
Países Bajos	2	0	2
Polonia	2	0	2
Reino Unido	3	2	5
Rumanía	3	1	4
Rusia	380	304	684
Serbia	8	2	10
Turquía	168	62	230
Ucrania	103	125	228
TOTAL	64.413	54.827	119.240

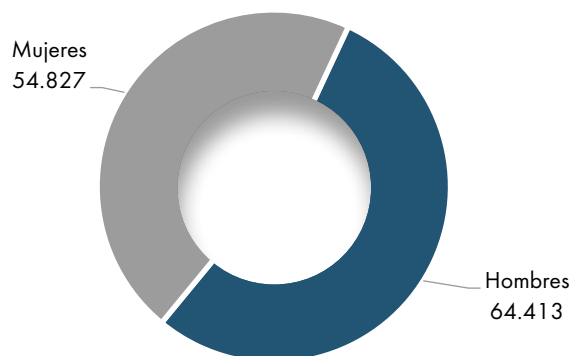
Gráfico 2. Solicitantes de protección internacional por sexo

Tabla 3. Solicitantes de protección internacional por continente, país de origen y edad

País o Territorio	0 - 13	14 - 17	18 - 34	35 - 64	65 o más	Total
ÁFRICA	549	259	7.539	1.667	18	10.032
Angola	4	0	8	5	0	17
Argelia	62	9	288	98	0	457
Benín	0	0	4	1	0	5
Burkina Faso	3	5	173	9	0	190
Burundi	1	0	1	0	0	2
Cabo Verde	0	0	1	0	0	1
Camerún	22	2	54	10	0	88
Chad	0	0	56	0	0	56
Comoras	0	0	1	0	0	1
Congo	8	2	15	8	0	33
Costa de Marfil	55	12	159	38	0	264
Djibouti	0	0	1	0	0	1
Egipto	2	0	39	18	1	60
Eritrea	32	2	20	15	1	70
Etiopía	1	0	5	2	0	8
Gambia	4	18	206	24	0	252
Ghana	6	0	48	37	0	91
Guinea	16	10	247	17	0	290
Guinea Bissau	1	3	43	5	0	52
Guinea Ecuatorial	8	1	9	6	0	24
Kenia	0	0	2	2	0	4
Liberia	0	0	3	3	0	6
Libia	0	1	8	2	0	11
Mali	37	115	1.450	124	0	1.726
Marruecos	178	39	2.770	911	15	3.913
Mauritania	8	0	61	20	0	89
Mozambique	0	0	1	0	0	1
Níger	0	0	4	1	0	5
Nigeria	38	1	90	55	0	184
República Centroafricana	5	4	20	2	0	31
República Dem. del Congo	5	5	16	11	0	37
Senegal	15	12	1.053	217	0	1.297
Sierra Leona	8	0	10	3	0	21
Somalia	18	18	8	10	0	54
Sudáfrica	1	0	1	0	0	2
Sudán	5	0	634	8	1	648
Sudán del Sur	0	0	8	1	0	9

Tabla 3. Solicitantes de protección internacional por continente, país de origen y edad

País o Territorio	0 - 13	14 - 17	18 - 34	35 - 64	65 o más	Total
Tanzania	0	0	1	0	0	1
Togo	0	0	3	0	0	3
Túnez	6	0	16	3	0	25
Uganda	0	0	1	1	0	2
Zimbabwe	0	0	1	0	0	1
AMÉRICA	14.824	4.002	48.736	33.257	1.859	102.678
Argentina	191	37	267	202	6	703
Bolivia	13	1	30	37	2	83
Brasil	100	22	304	186	0	612
Canadá	1	0	0	0	0	1
Chile	132	5	45	67	5	254
Colombia	5.130	1.444	16.504	12.793	203	36.074
Costa Rica	9	6	24	17	0	56
Cuba	164	29	736	457	8	1.394
Dominica	0	0	1	0	0	1
Ecuador	109	37	261	222	2	631
El Salvador	274	86	775	364	7	1.506
Estados Unidos de América	12	0	2	3	2	19
Guatemala	33	8	210	51	1	303
Haití	3	0	23	7	0	33
Honduras	488	115	1.712	682	20	3.017
Jamaica	2	0	2	3	0	7
México	35	5	57	57	6	160
Nicaragua	280	66	1.231	541	3	2.121
Panamá	57	0	20	13	0	90
Paraguay	70	4	460	168	1	703
Perú	1.660	499	3.367	3.358	61	8.945
República Dominicana	4	1	42	46	0	93
San Cristóbal y Nieves	0	0	0	3	0	3
Trinidad y Tobago	5	0	0	1	0	6
Uruguay	15	6	39	42	1	103
Venezuela	6.037	1.631	22.624	13.937	1.531	45.760
APÁTRIDA	1	0	3	0	0	4
Apátrida	1	0	3	0	0	4
ASIA	1.274	267	2.276	1.190	83	5.090
Afganistán	563	104	684	304	39	1.694
Arabia Saudí	2	0	3	1	0	6
Armenia	29	8	46	48	4	135

Tabla 3. Solicitantes de protección internacional por continente, país de origen y edad

País o Territorio	0 - 13	14 - 17	18 - 34	35 - 64	65 o más	Total
Azerbaiyán	2	0	3	3	0	8
Bahrein	0	0	1	0	0	1
Bangladesh	4	1	169	77	0	251
China	1	0	52	76	0	129
Corea del Sur	0	0	2	1	0	3
Emiratos Árabes Unidos	2	0	0	0	0	2
Filipinas	0	0	8	7	0	15
Georgia	184	31	261	216	1	693
India	3	0	27	8	0	38
Indonesia	0	0	4	1	0	5
Irán	5	3	19	25	3	55
Iraq	12	2	11	7	1	33
Israel	0	0	3	1	2	6
Jordania	3	1	2	3	0	9
Kazajistán	9	1	6	6	0	22
Kirguistán	4	1	1	4	0	10
Kuwait	0	0	1	2	0	3
Libano	9	0	5	5	0	19
Malasia	0	0	1	2	0	3
Mongolia	0	0	0	1	0	1
Myanmar	0	0	0	2	0	2
Nepal	0	0	23	5	0	28
Pakistán	35	10	428	104	6	583
Palestina EONU	42	15	119	45	5	226
Singapur	0	0	0	1	0	1
Siria	348	80	228	182	19	857
Sri Lanka	0	1	6	0	1	8
Tailandia	1	0	0	0	0	1
Tayikistán	1	1	2	1	0	5
Turkmenistán	0	0	5	1	0	6
Uzbekistán	6	2	2	6	0	16
Vietnam	0	0	12	2	0	14
Yemen	9	6	142	43	2	202
DESCONOCIDO	7	0	31	2	0	40
Desconocido	6	0	1	0	0	7
No reconocido (Descono.)	1	0	18	0	0	19
No reconocido (Kosovo)	0	0	0	2	0	2
No reconocido (Sáhara)	0	0	12	0	0	12

Tabla 3. Solicitantes de protección internacional por continente, país de origen y edad

País o Territorio	0 - 13	14 - 17	18 - 34	35 - 64	65 o más	Total
EUROPA	272	40	591	468	25	1.396
Albania	10	0	22	15	0	47
Alemania	0	0	0	1	0	1
Bielorrusia	26	7	37	53	0	123
Finlandia	0	0	0	1	0	1
Francia	0	0	1	0	0	1
Grecia	1	0	0	0	0	1
Italia	0	0	1	2	0	3
Macedonia	2	1	1	1	0	5
Moldavia	9	1	29	9	1	49
Países Bajos	2	0	0	0	0	2
Polonia	0	0	0	2	0	2
Reino Unido	0	1	1	3	0	5
Rumanía	0	0	1	3	0	4
Rusia	116	10	263	276	19	684
Serbia	0	0	10	0	0	10
Turquía	43	5	163	18	1	230
Ucrania	63	15	62	84	4	228
TOTAL	16.927	4.568	59.176	36.584	1.985	119.240

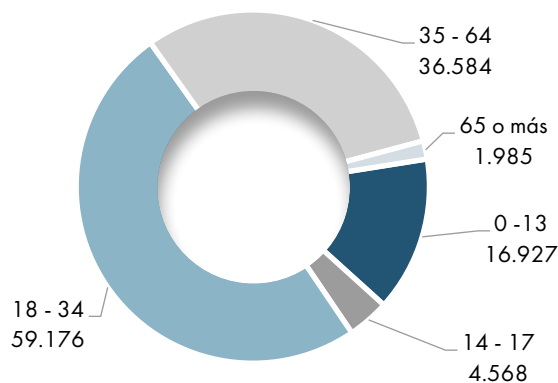
Gráfico 3. Solicitantes de protección internacional por edad

Tabla 4. Solicitantes de protección internacional por país de origen en orden decreciente

País de origen	Solicitantes
Venezuela	45.760
Colombia	36.074
Perú	8.945
Marruecos	3.913
Honduras	3.017
Nicaragua	2.121
Mali	1.726
Afganistán	1.694
El Salvador	1.506
Cuba	1.394
Senegal	1.297
Siria	857
Argentina	703
Paraguay	703
Georgia	693
Rusia	684
Sudán	648
Ecuador	631
Brasil	612
Pakistán	583
Argelia	457
Guatemala	303
Guinea	290
Costa de Marfil	264
Chile	254
Gambia	252
Bangladesh	251
Turquía	230
Ucrania	228
Palestina EONU	226
Yemen	202
Burkina Faso	190
Nigeria	184
México	160
Armenia	135
China	129
Bielorrusia	123
Uruguay	103

Tabla 4. Solicitantes de protección internacional por país de origen en orden decreciente

País de origen	Solicitantes
República Dominicana	93
Ghana	91
Panamá	90
Mauritania	89
Camerún	88
Bolivia	83
Eritrea	70
Egipto	60
Costa Rica	56
Chad	56
Irán	55
Somalia	54
Guinea Bissau	52
Moldavia	49
Albania	47
India	38
República Dem. del Congo	37
Congo	33
Haití	33
Iraq	33
República Centrafricana	31
Nepal	28
Túnez	25
Guinea Ecuatorial	24
Kazajistán	22
Sierra Leona	21
Estados Unidos de América	19
Líbano	19
No reconocido (Descono.)	19
Angola	17
Uzbekistán	16
Filipinas	15
Vietnam	14
No reconocido (Sáhara)	12
Libia	11
Kirguistán	10
Serbia	10
Jordania	9

Tabla 4. Solicitantes de protección internacional por país de origen en orden decreciente

País de origen	Solicitantes
Sudán del Sur	9
Azerbaiyán	8
Etiopía	8
Sri Lanka	8
Desconocido	7
Jamaica	7
Arabia Saudí	6
Israel	6
Liberia	6
Trinidad y Tobago	6
Turkmenistán	6
Benín	5
Indonesia	5
Macedonia	5
Níger	5
Reino Unido	5
Tayikistán	5
Apátrida	4
Kenia	4
Rumanía	4
Corea del Sur	3
Italia	3
Kuwait	3
Malasia	3
San Cristóbal y Nieves	3
Togo	3
Burundi	2
Emiratos Árabes Unidos	2
Myanmar	2
No reconocido (Kosovo)	2
Países Bajos	2
Polonia	2
Sudáfrica	2
Uganda	2
Alemania	1
Bahrein	1
Cabo Verde	1
Canadá	1

Tabla 4. Solicitantes de protección internacional por país de origen en orden decreciente

País de origen	Solicitantes
Comoras	1
Djibouti	1
Dominica	1
Finlandia	1
Francia	1
Grecia	1
Mongolia	1
Mozambique	1
Singapur	1
Tailandia	1
Tanzania	1
Zimbabwe	1
TOTAL	119.240

Tabla 5. Solicitantes de protección internacional por continente, país de origen y lugar de presentación de la solicitud

Nacionalidad	Territorio Nacional	Puesto Fronterizo	Embajadas y Consulados*	C.I.E.**	Total
ÁFRICA	7.951	1.098	262	721	10.032
Marruecos	3.287	88	18	520	3.913
Mali	1.344	327	55	0	1.726
Senegal	1.197	24	5	71	1.297
Sudán	342	295	11	0	648
Argelia	305	25	11	116	457
Guinea	250	27	13	0	290
Costa de Marfil	198	27	37	2	264
Gambia	239	10	1	2	252
Burkina Faso	59	125	6	0	190
Nigeria	167	9	4	4	184
Ghana	88	3	0	0	91
Mauritania	73	16	0	0	89
Camerún	68	7	13	0	88
Eritrea	59	2	9	0	70
Egipto	42	10	4	4	60
Chad	34	22	0	0	56
Somalia	9	3	42	0	54
Guinea Bissau	48	2	2	0	52
República Dem. del Congo	3	27	7	0	37
Congo	15	15	3	0	33
República Centroafricana	4	12	15	0	31
Túnez	21	2	1	1	25
Guinea Ecuatorial	24	0	0	0	24
Sierra Leona	16	1	4	0	21
Angola	9	7	0	1	17
Libia	6	5	0	0	11
Sudán del Sur	9	0	0	0	9
Etiopía	8	0	0	0	8
Liberia	6	0	0	0	6
Benín	4	1	0	0	5
Níger	4	1	0	0	5
Kenia	3	1	0	0	4
Togo	1	2	0	0	3
Uganda	1	1	0	0	2
Sudáfrica	2	0	0	0	2
Burundi	2	0	0	0	2

Tabla 5. Solicitantes de protección internacional por continente, país de origen y lugar de presentación de la solicitud

Nacionalidad	Territorio Nacional	Puesto Fronterizo	Embajadas y Consulados*	C.I.E.**	Total
Zimbabwe	1	0	0	0	1
Cabo Verde	1	0	0	0	1
Djibouti	0	0	1	0	1
Comoras	1	0	0	0	1
Mozambique	1	0	0	0	1
Tanzania	0	1	0	0	1
AMÉRICA	101.326	1.103	97	152	102.678
Venezuela	45.279	477	1	3	45.760
Colombia	35.652	319	26	77	36.074
Perú	8.895	37	3	10	8.945
Honduras	2.946	51	14	6	3.017
Nicaragua	2.062	31	23	5	2.121
El Salvador	1.461	27	17	1	1.506
Cuba	1.345	38	11	0	1.394
Argentina	692	5	0	6	703
Paraguay	693	3	0	7	703
Ecuador	597	28	0	6	631
Brasil	606	1	0	5	612
Guatemala	297	6	0	0	303
Chile	250	0	0	4	254
México	157	2	0	1	160
Uruguay	102	0	0	1	103
República Dominicana	36	37	2	18	93
Panamá	90	0	0	0	90
Bolivia	68	13	0	2	83
Costa Rica	55	1	0	0	56
Haití	11	22	0	0	33
Estados Unidos de América	19	0	0	0	19
Jamaica	2	5	0	0	7
Trinidad y Tobago	6	0	0	0	6
San Cristóbal y Nieves	3	0	0	0	3
Dominica	1	0	0	0	1
Canadá	1	0	0	0	1
APÁTRIDA	2	2	0	0	4
Apátrida	2	2	0	0	4
ASIA	4.127	213	714	36	5.090
Afganistán	1.300	10	384	0	1.694

Tabla 5. Solicitantes de protección internacional por continente, país de origen y lugar de presentación de la solicitud

Nacionalidad	Territorio Nacional	Puesto Fronterizo	Embajadas y Consulados*	C.I.E.**	Total
Siria	687	9	161	0	857
Georgia	665	6	0	22	693
Pakistán	525	33	21	4	583
Bangladesh	243	2	5	1	251
Palestina EONU	81	58	87	0	226
Yemen	167	0	35	0	202
Armenia	130	3	0	2	135
China	125	3	0	1	129
Irán	25	22	8	0	55
India	16	16	0	6	38
Iraq	22	4	7	0	33
Nepal	1	27	0	0	28
Kazajistán	22	0	0	0	22
Líbano	10	6	3	0	19
Uzbekistán	10	5	1	0	16
Filipinas	15	0	0	0	15
Vietnam	14	0	0	0	14
Kirguistán	10	0	0	0	10
Jordania	8	1	0	0	9
Azerbaiyán	7	1	0	0	8
Sri Lanka	5	1	2	0	8
Israel	5	1	0	0	6
Turkmenistán	6	0	0	0	6
Arabia Saudí	5	1	0	0	6
Indonesia	5	0	0	0	5
Tayikistán	1	4	0	0	5
Corea del Sur	3	0	0	0	3
Malasia	3	0	0	0	3
Kuwait	3	0	0	0	3
Emiratos Árabes Unidos	2	0	0	0	2
Myanmar	2	0	0	0	2
Singapur	1	0	0	0	1
Bahrein	1	0	0	0	1
Mongolia	1	0	0	0	1
Tailandia	1	0	0	0	1
DESCONOCIDO	11	27	0	2	40
No reconocido (Descono.)	3	16	0	0	19

Tabla 5. Solicitantes de protección internacional por continente, país de origen y lugar de presentación de la solicitud

Nacionalidad	Territorio Nacional	Puesto Fronterizo	Embajadas y Consulados*	C.I.E.**	Total
No reconocido (Sáhara)	1	11	0	0	12
Desconocido	7	0	0	0	7
No reconocido (Kosovo)	0	0	0	2	2
EUROPA	1.100	271	4	21	1.396
Rusia	632	49	3	0	684
Turquía	22	207	1	0	230
Ucrania	217	10	0	1	228
Bielorrusia	123	0	0	0	123
Moldavia	49	0	0	0	49
Albania	28	4	0	15	47
Serbia	8	0	0	2	10
Reino Unido	4	0	0	1	5
Macedonia	5	0	0	0	5
Rumanía	3	0	0	1	4
Italia	3	0	0	0	3
Países Bajos	2	0	0	0	2
Polonia	1	0	0	1	2
Alemania	1	0	0	0	1
Finlandia	1	0	0	0	1
Grecia	1	0	0	0	1
Francia	0	1	0	0	1
TOTAL	114.517	2.714	1.077	932	119.240

* Solicitudes de Extensión Familiar.

** Centro de Internamiento de Extranjeros.

Gráfico 4. Solicitantes de protección internacional por lugar de presentación de la solicitud




Gráfico 5. Solicitantes de protección internacional por comparativa de los dos últimos años

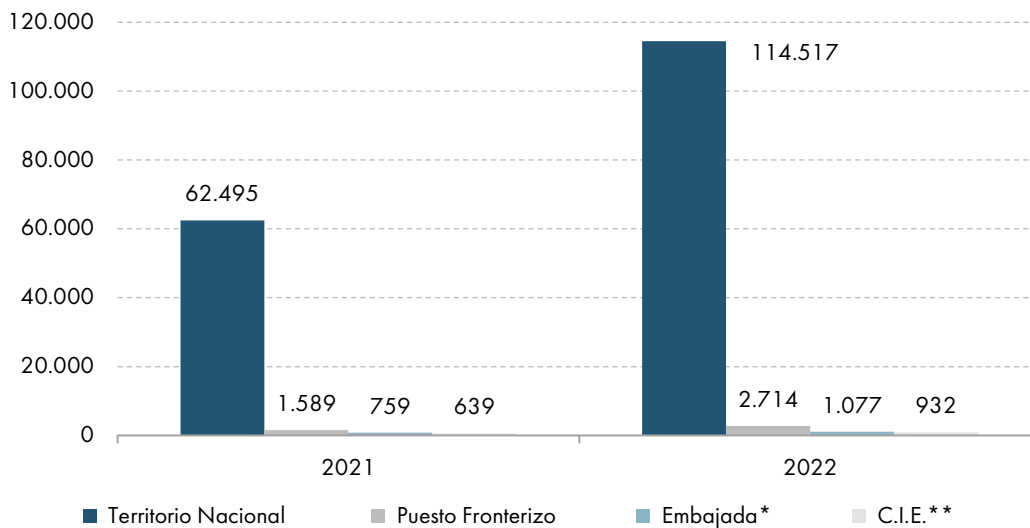


Tabla 6. Solicitantes de protección internacional por continente, país de origen, lugar de presentación de la solicitud y sexo

Nacionalidad	Territorio Nacional		Puesto Fronterizo		Embajadas y Consulados*		C.I.E.**		Total
	Hombres	Mujeres	Hombres	Mujeres	Hombres	Mujeres	Hombres	Mujeres	
ÁFRICA	7.048	903	1.024	74	118	144	720	1	10.032
Angola	6	3	4	3	0	0	1	0	17
Argelia	230	75	24	1	5	6	116	0	457
Benín	3	1	1	0	0	0	0	0	5
Burkina Faso	57	2	124	1	5	1	0	0	190
Burundi	0	2	0	0	0	0	0	0	2
Cabo Verde	1	0	0	0	0	0	0	0	1
Camerún	51	17	7	0	3	10	0	0	88
Chad	34	0	22	0	0	0	0	0	56
Comoras	1	0	0	0	0	0	0	0	1
Congo	6	9	3	12	1	2	0	0	33
Costa de Marfil	137	61	26	1	21	16	2	0	264
Djibouti	0	0	0	0	0	1	0	0	1
Egipto	41	1	9	1	1	3	4	0	60
Eritrea	33	26	2	0	2	7	0	0	70
Etiopía	5	3	0	0	0	0	0	0	8
Gambia	229	10	5	5	1	0	2	0	252
Ghana	70	18	3	0	0	0	0	0	91
Guinea	236	14	21	6	6	7	0	0	290
Guinea Bissau	44	4	2	0	1	1	0	0	52
Guinea Ecuatorial	13	11	0	0	0	0	0	0	24
Kenia	1	2	1	0	0	0	0	0	4
Liberia	4	2	0	0	0	0	0	0	6
Libia	4	2	4	1	0	0	0	0	11

Tabla 6. Solicitantes de protección internacional por continente, país de origen, lugar de presentación de la solicitud y sexo

Nacionalidad	Territorio Nacional		Puesto Fronterizo		Embajadas y Consulados *		C.I.E. **		Total
	Hombres	Mujeres	Hombres	Mujeres	Hombres	Mujeres	Hombres	Mujeres	
Mali	1.332	12	325	2	25	30	0	0	1.726
Marruecos	2.801	486	71	17	6	12	520	0	3.913
Mauritania	68	5	15	1	0	0	0	0	89
Mozambique	0	1	0	0	0	0	0	0	1
Níger	4	0	1	0	0	0	0	0	5
Nigeria	99	68	8	1	2	2	3	1	184
República Centroafricana	4	0	9	3	5	10	0	0	31
República Dem. del Congo	3	0	16	11	4	3	0	0	37
Senegal	1.146	51	22	2	1	4	71	0	1.297
Sierra Leona	9	7	1	0	2	2	0	0	21
Somalia	5	4	2	1	21	21	0	0	54
Sudáfrica	1	1	0	0	0	0	0	0	2
Sudán	340	2	292	3	5	6	0	0	648
Sudán del Sur	9	0	0	0	0	0	0	0	9
Tanzania	0	0	0	1	0	0	0	0	1
Togo	1	0	2	0	0	0	0	0	3
Túnez	18	3	1	1	1	0	1	0	25
Uganda	1	0	1	0	0	0	0	0	2
Zimbabwe	1	0	0	0	0	0	0	0	1
AMÉRICA	50.664	50.662	647	456	42	55	131	21	102.678
Argentina	363	329	3	2	0	0	6	0	703
Bolivia	39	29	6	7	0	0	2	0	83
Brasil	309	297	1	0	0	0	4	1	612
Canadá	1	0	0	0	0	0	0	0	1

Tabla 6. Solicitantes de protección internacional por continente, país de origen, lugar de presentación de la solicitud y sexo

Nacionalidad	Territorio Nacional		Puesto Fronterizo		Embajadas y Consulados *		C.I.E. **		Total
	Hombres	Mujeres	Hombres	Mujeres	Hombres	Mujeres	Hombres	Mujeres	
Chile	121	129	0	0	0	0	4	0	254
Colombia	18.557	17.095	219	100	8	18	69	8	36.074
Costa Rica	28	27	0	1	0	0	0	0	56
Cuba	746	599	23	15	4	7	0	0	1.394
Dominica	1	0	0	0	0	0	0	0	1
Ecuador	336	261	17	11	0	0	6	0	631
El Salvador	758	703	18	9	8	9	1	0	1.506
Estados Unidos de América	12	7	0	0	0	0	0	0	19
Guatemala	156	141	3	3	0	0	0	0	303
Haití	6	5	15	7	0	0	0	0	33
Honduras	1.571	1.375	29	22	7	7	5	1	3.017
Jamaica	2	0	2	3	0	0	0	0	7
México	86	71	0	2	0	0	1	0	160
Nicaragua	1.129	933	22	9	11	12	5	0	2.121
Panamá	52	38	0	0	0	0	0	0	90
Paraguay	404	289	2	1	0	0	3	4	703
Perú	4.354	4.541	28	9	3	0	8	2	8.945
República Dominicana	20	16	20	17	1	1	13	5	93
San Cristóbal y Nieves	1	2	0	0	0	0	0	0	3
Trinidad y Tobago	4	2	0	0	0	0	0	0	6
Uruguay	53	49	0	0	0	0	1	0	103
Venezuela	21.555	23.724	239	238	0	1	3	0	45.760
APÁTRIDA	0	2	2	0	0	0	0	0	4
Apátrida	0	2	2	0	0	0	0	0	4

Tabla 6. Solicitantes de protección internacional por continente, país de origen, lugar de presentación de la solicitud y sexo

Nacionalidad	Territorio Nacional		Puesto Fronterizo		Embajadas y Consulados *		C.I.E. **		Total
	Hombres	Mujeres	Hombres	Mujeres	Hombres	Mujeres	Hombres	Mujeres	
ASIA	2.657	1.470	159	54	326	388	35	1	5.090
Afganistán	649	651	9	1	185	199	0	0	1.694
Arabia Saudí	4	1	1	0	0	0	0	0	6
Armenia	71	59	2	1	0	0	2	0	135
Azerbaiyán	5	2	1	0	0	0	0	0	8
Bahrein	1	0	0	0	0	0	0	0	1
Bangladesh	240	3	2	0	1	4	1	0	251
China	69	56	1	2	0	0	0	1	129
Corea del Sur	2	1	0	0	0	0	0	0	3
Emiratos Árabes Unidos	1	1	0	0	0	0	0	0	2
Filipinas	9	6	0	0	0	0	0	0	15
Georgia	379	286	6	0	0	0	22	0	693
India	13	3	14	2	0	0	6	0	38
Indonesia	1	4	0	0	0	0	0	0	5
Irán	14	11	13	9	2	6	0	0	55
Iraq	14	8	2	2	3	4	0	0	33
Israel	3	2	1	0	0	0	0	0	6
Jordania	5	3	1	0	0	0	0	0	9
Kazajistán	10	12	0	0	0	0	0	0	22
Kirguistán	3	7	0	0	0	0	0	0	10
Kuwait	3	0	0	0	0	0	0	0	3
Líbano	3	7	4	2	3	0	0	0	19
Malasia	3	0	0	0	0	0	0	0	3
Mongolia	0	1	0	0	0	0	0	0	1

Tabla 6. Solicitantes de protección internacional por continente, país de origen, lugar de presentación de la solicitud y sexo

Nacionalidad	Territorio Nacional		Puesto Fronterizo		Embajadas y Consulados*		C.I.E.**		Total
	Hombres	Mujeres	Hombres	Mujeres	Hombres	Mujeres	Hombres	Mujeres	
Myanmar	1	1	0	0	0	0	0	0	2
Nepal	0	1	26	1	0	0	0	0	28
Pakistán	501	24	22	11	7	14	4	0	583
Palestina EONU	63	18	46	12	41	46	0	0	226
Singapur	0	1	0	0	0	0	0	0	1
Siria	402	285	4	5	70	91	0	0	857
Sri Lanka	5	0	1	0	0	2	0	0	8
Tailandia	0	1	0	0	0	0	0	0	1
Tayikistán	1	0	2	2	0	0	0	0	5
Turkmenistán	3	3	0	0	0	0	0	0	6
Uzbekistán	6	4	1	4	0	1	0	0	16
Vietnam	8	6	0	0	0	0	0	0	14
Yemen	165	2	0	0	14	21	0	0	202
DESCONOCIDO	6	5	26	1	0	0	2	0	40
Desconocido	3	4	0	0	0	0	0	0	7
No reconocido (Descono.)	2	1	15	1	0	0	0	0	19
No reconocido (Kosovo)	0	0	0	0	0	0	2	0	2
No reconocido (Sáhara)	1	0	11	0	0	0	0	0	12
EUROPA	590	510	195	76	0	4	21	0	1.396
Albania	15	13	4	0	0	0	15	0	47
Alemania	0	1	0	0	0	0	0	0	1
Bielorrusia	63	60	0	0	0	0	0	0	123
Finlandia	1	0	0	0	0	0	0	0	1
Francia	0	0	1	0	0	0	0	0	1

Tabla 6. Solicitantes de protección internacional por continente, país de origen, lugar de presentación de la solicitud y sexo

Nacionalidad	Territorio Nacional		Puesto Fronterizo		Embajadas y Consulados *		C.I.E. **		Total
	Hombres	Mujeres	Hombres	Mujeres	Hombres	Mujeres	Hombres	Mujeres	
Grecia	1	0	0	0	0	0	0	0	1
Italia	2	1	0	0	0	0	0	0	3
Macedonia	2	3	0	0	0	0	0	0	5
Moldavia	33	16	0	0	0	0	0	0	49
Países Bajos	2	0	0	0	0	0	0	0	2
Polonia	1	0	0	0	0	0	1	0	2
Reino Unido	2	2	0	0	0	0	1	0	5
Rumanía	2	1	0	0	0	0	1	0	4
Rusia	345	287	35	14	0	3	0	0	684
Serbia	6	2	0	0	0	0	2	0	10
Turquía	19	3	149	58	0	1	0	0	230
Ucrania	96	121	6	4	0	0	1	0	228
TOTAL	60.965	53.552	2.053	661	486	591	909	23	119.240

* Solicitudes de Extensión Familiar.

** Centro de Internamiento de Extranjeros.

Tabla 7. Solicitantes del Programa Nacional de Reasentamiento por continente, nacionalidad alegada y sexo

Nacionalidad	Hombres	Mujeres	Total
ÁFRICA	27	27	54
Eritrea	26	24	50
Sudán	1	2	3
Camerún	0	1	1
ASIA	318	247	565
Siria	318	245	563
Irán	0	1	1
Líbano	0	1	1
TOTAL	345	274	619

Tabla 8. Solicitantes del Programa Nacional de Reasentamiento por continente, nacionalidad alegada y edad

Nacionalidad	0 - 13	14 - 17	18 - 34	35 - 64	65 o más	Total
ÁFRICA	28	0	11	15	0	54
Eritrea	27	0	9	14	0	50
Sudán	1	0	1	1	0	3
Camerún	0	0	1	0	0	1
ASIA	254	64	118	125	4	565
Siria	254	64	117	124	4	563
Irán	0	0	0	1	0	1
Líbano	0	0	1	0	0	1
TOTAL	282	64	129	140	4	619

Tabla 9. Solicitantes de protección internacional por continente, país de origen y meses

Nacionalidad	Enero	Febrero	Marzo	Abril	Mayo	Junio	Julio	Agosto	Septiembre	Octubre	Noviembre	Diciembre	Total
ÁFRICA	929	1.071	1.818	683	698	689	619	636	929	737	696	527	10.032
Angola	1	0	0	1	0	4	0	0	0	2	3	6	17
Argelia	68	75	83	28	33	21	22	14	14	22	47	30	457
Benín	0	0	1	0	1	0	0	2	0	1	0	0	5
Burkina Faso	8	0	127	8	1	12	6	3	9	4	9	3	190
Burundi	0	0	0	0	0	0	1	0	0	1	0	0	2
Cabo Verde	0	0	0	0	0	0	0	0	0	0	0	1	1
Camerún	8	8	17	8	6	12	5	2	4	7	3	8	88
Chad	0	1	26	0	6	2	5	10	3	2	0	1	56
Comoras	0	0	0	0	0	0	0	0	0	1	0	0	1
Congo	0	0	1	1	8	1	3	0	6	8	2	3	33
Costa de Marfil	21	41	48	18	13	22	20	12	10	11	34	14	264
Djibouti	0	0	0	0	0	0	0	0	1	0	0	0	1
Egipto	2	10	0	8	8	6	1	5	4	3	8	5	60
Eritrea	1	7	4	2	0	19	35	2	0	0	0	0	70
Etiopía	0	2	0	2	0	0	0	1	1	1	0	1	8
Gambia	43	39	43	17	23	17	8	9	15	11	13	14	252
Ghana	14	10	11	6	4	12	4	4	9	5	9	3	91
Guinea	33	32	44	28	25	24	13	8	18	7	39	19	290
Guinea Bissau	6	11	7	2	5	2	4	0	1	6	4	4	52
Guinea Ecuatorial	2	1	4	0	6	4	1	1	3	1	1	0	24
Kenia	0	1	1	0	0	0	1	0	0	1	0	0	4
Liberia	0	1	1	0	1	1	0	0	0	1	1	0	6
Libia	0	0	1	1	0	1	0	4	0	2	2	0	11
Mali	204	200	531	107	137	99	73	54	79	67	84	91	1.726

Tabla 9. Solicitantes de protección internacional por continente, país de origen y meses

Nacionalidad	Enero	Febrero	Marzo	Abril	Mayo	Junio	Julio	Agosto	Septiembre	Octubre	Noviembre	Diciembre	Total
Marruecos	342	406	320	303	261	263	293	303	579	434	251	158	3.913
Mauritania	7	15	15	8	6	4	3	4	9	12	5	1	89
Mozambique	0	1	0	0	0	0	0	0	0	0	0	0	1
Níger	0	1	0	0	0	0	0	1	0	1	1	1	5
Nigeria	18	18	7	8	14	18	14	17	18	18	19	15	184
República Centroafricana	1	3	1	2	0	0	1	3	0	4	4	12	31
República Dem. del Congo	1	0	0	1	1	0	2	4	9	6	4	9	37
Senegal	132	164	173	99	83	104	58	77	109	82	126	90	1.297
Sierra Leona	2	2	4	0	2	0	0	1	1	3	3	3	21
Somalia	6	0	13	3	9	9	0	2	2	1	0	9	54
Sudáfrica	0	0	0	0	2	0	0	0	0	0	0	0	2
Sudán	5	21	330	20	42	29	35	88	22	10	21	25	648
Sudán del Sur	0	0	2	0	0	0	6	1	0	0	0	0	9
Tanzania	0	0	0	0	0	0	0	1	0	0	0	0	1
Togo	0	0	2	0	0	0	0	0	0	0	1	0	3
Túnez	4	1	1	2	1	3	5	3	1	1	2	1	25
Uganda	0	0	0	0	0	0	0	0	2	0	0	0	2
Zimbabwe	0	0	0	0	0	0	0	0	0	1	0	0	1
AMÉRICA	6.538	8.026	9.129	6.824	9.165	9.544	7.820	7.686	9.648	9.821	10.712	7.765	102.678
Argentina	26	58	74	38	45	84	50	34	64	76	94	60	703
Bolivia	13	4	5	3	5	4	7	4	7	11	5	15	83
Brasil	26	34	32	49	55	59	33	28	50	94	95	57	612
Canadá	1	0	0	0	0	0	0	0	0	0	0	0	1
Chile	14	25	24	23	23	24	17	28	33	15	21	7	254
Colombia	2.065	2.583	3.024	2.250	2.911	3.250	2.919	2.888	3.532	3.698	4.173	2.781	36.074

Tabla 9. Solicitantes de protección internacional por continente, país de origen y meses

Nacionalidad	Enero	Febrero	Marzo	Abril	Mayo	Junio	Julio	Agosto	Septiembre	Octubre	Noviembre	Diciembre	Total
Costa Rica	4	0	4	8	4	3	2	6	3	8	5	9	56
Cuba	82	85	91	56	113	108	116	97	112	179	183	172	1.394
Dominica	0	0	0	0	0	0	0	1	0	0	0	0	1
Ecuador	38	64	55	28	52	69	49	44	54	51	77	50	631
El Salvador	154	182	134	87	142	123	104	117	140	121	115	87	1.506
Estados Unidos de América	1	1	3	0	2	2	2	4	2	1	1	0	19
Guatemala	8	23	30	32	30	34	24	20	21	33	25	23	303
Haití	3	3	1	1	1	5	8	2	3	3	3	0	33
Honduras	259	260	272	238	229	280	206	187	270	313	282	221	3.017
Jamaica	2	0	0	0	0	1	1	0	1	0	0	2	7
México	10	9	17	14	9	18	21	8	13	14	17	10	160
Nicaragua	96	114	203	182	191	219	172	177	207	219	231	110	2.121
Panamá	6	13	9	6	12	4	7	7	2	3	11	10	90
Paraguay	26	37	33	24	57	61	79	52	68	107	83	76	703
Perú	537	690	774	596	822	803	720	657	832	835	936	743	8.945
República Dominicana	7	3	4	2	15	2	8	7	16	14	9	6	93
San Cristóbal y Nieves	0	1	0	0	0	2	0	0	0	0	0	0	3
Trinidad y Tobago	2	1	0	0	1	1	0	0	0	1	0	0	6
Uruguay	12	10	24	3	18	6	7	2	4	6	8	3	103
Venezuela	3.146	3.826	4.316	3.184	4.428	4.382	3.268	3.316	4.214	4.019	4.338	3.323	45.760
APÁTRIDA	0	0	0	2	1	0	0	0	0	1	0	0	4
Apátrida	0	0	0	2	1	0	0	0	0	1	0	0	4
ASIA	344	368	413	257	473	535	371	490	577	517	409	336	5.090
Afganistán	95	109	125	83	121	113	118	157	313	198	130	132	1.694
Arabia Saudí	0	3	2	1	0	0	0	0	0	0	0	0	6

Tabla 9. Solicitantes de protección internacional por continente, país de origen y meses

Nacionalidad	Enero	Febrero	Marzo	Abril	Mayo	Junio	Julio	Agosto	Septiembre	Octubre	Noviembre	Diciembre	Total
Armenia	15	10	9	13	9	8	8	15	3	24	6	15	135
Azerbaiyán	0	0	0	0	0	0	1	1	0	4	2	0	8
Bahrein	0	0	0	0	0	0	0	0	1	0	0	0	1
Bangladesh	22	12	21	14	12	16	15	19	20	29	35	36	251
China	24	8	24	4	12	10	8	9	2	11	8	9	129
Corea del Sur	1	0	0	1	0	0	0	0	0	0	1	0	3
Emiratos Árabes Unidos	0	0	0	0	0	0	0	2	0	0	0	0	2
Filipinas	1	0	0	0	0	1	2	5	0	4	2	0	15
Georgia	47	78	91	33	73	51	53	50	42	65	60	50	693
India	2	2	0	3	9	1	5	0	3	3	5	5	38
Indonesia	0	0	0	0	0	0	1	1	0	0	1	2	5
Irán	0	0	5	7	4	6	2	5	5	10	7	4	55
Iraq	5	7	1	2	2	0	9	2	2	0	2	1	33
Israel	4	0	1	0	0	0	0	1	0	0	0	0	6
Jordania	5	0	0	0	0	0	0	1	0	0	2	1	9
Kazajistán	8	0	2	0	5	0	0	1	1	0	5	0	22
Kirguistán	1	0	0	0	0	0	0	0	0	7	0	2	10
Kuwait	2	0	0	0	0	0	0	0	0	0	1	0	3
Líbano	0	0	11	1	1	0	2	1	1	1	0	1	19
Malasia	0	0	0	0	0	1	0	0	0	0	0	2	3
Mongolia	0	1	0	0	0	0	0	0	0	0	0	0	1
Myanmar	0	0	0	2	0	0	0	0	0	0	0	0	2
Nepal	9	0	0	0	10	0	0	5	0	0	2	2	28
Pakistán	39	62	39	35	60	61	34	40	59	60	65	29	583
Palestina EONU	20	26	39	11	13	22	19	10	9	26	15	16	226

Tabla 9. Solicitantes de protección internacional por continente, país de origen y meses

Nacionalidad	Enero	Febrero	Marzo	Abril	Mayo	Junio	Julio	Agosto	Septiembre	Octubre	Noviembre	Diciembre	Total
Singapur	0	0	0	0	0	0	0	0	1	0	0	0	1
Siria	22	20	23	21	123	223	80	154	94	38	36	23	857
Sri Lanka	0	1	2	1	0	0	1	0	0	3	0	0	8
Tailandia	0	0	0	1	0	0	0	0	0	0	0	0	1
Tayikistán	4	0	0	0	0	0	0	0	1	0	0	0	5
Turkmenistán	0	0	0	2	0	1	0	2	1	0	0	0	6
Uzbekistán	0	1	0	0	1	0	4	4	1	5	0	0	16
Vietnam	0	1	0	0	0	0	0	2	1	6	2	2	14
Yemen	18	27	18	22	18	21	9	3	17	23	22	4	202
DESCONOCIDO	0	1	0	2	16	10	6	5	0	0	0	0	40
Desconocido	0	0	0	2	1	2	1	1	0	0	0	0	7
No reconocido (Descono.)	0	0	0	0	13	6	0	0	0	0	0	0	19
No reconocido (Kosovo)	0	0	0	0	0	0	0	2	0	0	0	0	2
No reconocido (Sáhara)	0	1	0	0	2	2	5	2	0	0	0	0	12
EUROPA	165	107	131	86	112	125	98	97	78	98	171	128	1.396
Albania	3	7	5	1	8	5	7	1	0	6	2	2	47
Alemania	0	0	0	1	0	0	0	0	0	0	0	0	1
Bielorrusia	2	2	9	15	11	20	13	19	11	8	7	6	123
Finlandia	0	0	0	0	0	0	0	1	0	0	0	0	1
Francia	0	0	0	0	0	0	0	1	0	0	0	0	1
Grecia	0	0	0	0	0	0	0	0	0	1	0	0	1
Italia	0	0	0	0	1	0	0	0	0	1	1	0	3
Macedonia	0	0	0	0	0	0	0	5	0	0	0	0	5
Moldavia	6	0	10	2	4	4	3	6	2	5	2	5	49
Países Bajos	0	0	0	0	2	0	0	0	0	0	0	0	2

Tabla 9. Solicitantes de protección internacional por continente, país de origen y meses

Nacionalidad	Enero	Febrero	Marzo	Abril	Mayo	Junio	Julio	Agosto	Septiembre	Octubre	Noviembre	Diciembre	Total
Polonia	0	0	0	0	1	0	0	0	0	0	1	0	2
Reino Unido	2	0	0	0	0	0	0	0	1	1	0	1	5
Rumanía	2	1	0	0	0	0	0	0	0	0	1	0	4
Rusia	21	33	28	36	47	46	49	52	58	69	143	102	684
Serbia	1	0	2	0	2	0	0	0	0	0	3	2	10
Turquía	76	22	23	16	17	34	25	8	2	2	1	4	230
Ucrania	52	42	54	15	19	16	1	4	4	5	10	6	228
TOTAL	7.976	9.573	11.491	7.854	10.465	10.903	8.914	8.914	11.232	11.174	11.988	8.756	119.240

Tabla 10. Solicitantes de protección internacional por países de origen y provincias**ALBACETE** (Tabla 10)

Nacionalidad	Solicitantes
Arabia Saudí	3
Argelia	1
Burkina Faso	1
Camerún	1
Chile	1
Colombia	194
Costa de Marfil	3
Costa Rica	5
El Salvador	3
Gambia	2
Georgia	1
Guinea	6
Honduras	6
Mali	25
Marruecos	2
Mauritania	2
Nicaragua	6
Pakistán	1
Paraguay	2
Perú	10
Senegal	27
Siria	1
Venezuela	100
Vietnam	1
TOTAL	404

ALICANTE/ALACANT (Tabla 10)

Nacionalidad	Solicitantes
Afganistán	4
Argentina	11
Armenia	12
Bangladesh	1
Bielorrusia	3
Brasil	3
Chile	2
Colombia	702
Cuba	56
Ecuador	6
El Salvador	7
Estados Unidos de América	1
Gambia	1
Georgia	2
Honduras	10
India	1
Mali	7
Marruecos	1
México	1
Nepal	1
Nicaragua	7
Nigeria	1
Pakistán	6
Palestina EONU	1
Paraguay	1
Perú	26
Reino Unido	1
Rumanía	1
Rusia	9
Senegal	7
Siria	3
Ucrania	6
Uruguay	5
Venezuela	638
TOTAL	1.544

ALMERÍA (Tabla 10)

Nacionalidad	Solicitantes
Afganistán	4
Albania	5
Argelia	24
Argentina	30
Armenia	1
Bangladesh	1
Bolivia	5
Brasil	12
Burkina Faso	6
Chile	6
China	3
Colombia	574
Costa de Marfil	8
Cuba	7
Ecuador	65
El Salvador	18
Gambia	13
Georgia	1
Ghana	6
Guatemala	2
Guinea	5
Guinea Bissau	15
Guinea Ecuatorial	2
Honduras	10
Mali	244
Marruecos	28
Mauritania	12
Nicaragua	14
Nigeria	4
Pakistán	3
Palestina EONU	1
Paraguay	4
Perú	122
Reino Unido	2
Rusia	4
Senegal	107
Siria	4
Túnez	1
Ucrania	6
Venezuela	256
TOTAL	1.635

ARABA/ÁLAVA (Tabla 10)

Nacionalidad	Solicitantes
Afganistán	14
Albania	1
Angola	1
Argelia	10
Argentina	1
Bielorrusia	1
Brasil	4
Chile	6
Colombia	402
Costa de Marfil	1
Cuba	7
Egipto	1
El Salvador	6
Eritrea	1
Gambia	1
Georgia	6
Honduras	23
Iraq	1
Kenia	1
Libia	1
Mali	7
Marruecos	4
Mauritania	15
México	3
Mongolia	1
Nicaragua	12
Nigeria	9
Pakistán	7
Paraguay	4
Perú	97
República Dominicana	1
Rusia	3
Senegal	2
Sierra Leona	1
Siria	1
Ucrania	2
Uruguay	1
Venezuela	386
TOTAL	1.045

ASTURIAS (Tabla 10)

Nacionalidad	Solicitantes
Afganistán	1
Argentina	7
Bielorrusia	4
Brasil	6
Chile	5
Colombia	561
Cuba	54
Ecuador	2
El Salvador	10
Georgia	4
Ghana	1
Guatemala	7
Guinea Ecuatorial	1
Honduras	29
India	1
Kazajistán	5
Mali	2
Marruecos	2
México	6
Nicaragua	5
No reconocido (Descono.)	2
Panamá	4
Paraguay	13
Perú	62
Polonia	1
Rusia	41
Senegal	7
Siria	2
Ucrania	4
Venezuela	840
TOTAL	1.689

ÁVILA (Tabla 10)

Nacionalidad	Solicitantes
Argelia	1
Colombia	136
Cuba	2
Desconocido	4
El Salvador	6
Gambia	1
Guatemala	3
Honduras	3
Mali	6
Marruecos	4
Nicaragua	3
No reconocido (Descono.)	1
Perú	54
Senegal	2
Uruguay	2
Venezuela	149
TOTAL	377

BADAJOS (Tabla 10)

Nacionalidad	Solicitantes
Afganistán	1
Argelia	9
Argentina	6
Bangladesh	1
Brasil	5
Colombia	161
Costa de Marfil	4
Cuba	6
Ecuador	4
El Salvador	20
Gambia	3
Georgia	3
Guatemala	1
Guinea	2
Honduras	20
Mali	38
Marruecos	5
Nicaragua	81
Pakistán	2
Panamá	1
Perú	43
Senegal	13
Siria	1
Venezuela	226
TOTAL	656

BALEARS, ILLES (Tabla 10)

Nacionalidad	Solicitantes
Afganistán	2
Argelia	2
Argentina	2
Bielorrusia	3
Bolivia	1
Brasil	5
Burkina Faso	1
Chile	2
Colombia	508
Costa Rica	1
Cuba	18
Ecuador	7
El Salvador	6
Georgia	1
Guatemala	2
Honduras	6
Israel	2
Marruecos	2
Nicaragua	36
Pakistán	1
Paraguay	5
Perú	58
Rusia	3
Senegal	3
Venezuela	559
TOTAL	1.236

BARCELONA (Tabla 10)

Nacionalidad	Solicitantes
Afganistán	115
Albania	8
Angola	3
Arabia Saudí	3
Argelia	58
Argentina	34
Armenia	13
Azerbaiyán	1
Bangladesh	34
Bielorrusia	23
Bolivia	5
Brasil	78
Burkina Faso	2
Burundi	1
Camerún	3
Chile	19
China	82
Colombia	2.019
Congo	10
Costa de Marfil	7
Cuba	63
Desconocido	1
Ecuador	41
Egipto	4
El Salvador	118
Emiratos Árabes Unidos	2
Etiopía	1
Filipinas	2
Francia	1
Gambia	10
Georgia	201
Ghana	7
Guatemala	8
Guinea	13
Guinea Bissau	1
Guinea Ecuatorial	2
Haití	3
Honduras	283
India	6
Indonesia	1
Irán	5

BARCELONA (Tabla 10)

Nacionalidad	Solicitantes
Iraq	1
Italia	1
Jamaica	1
Kirguistán	1
Líbano	1
Liberia	1
Libia	4
Mali	32
Marruecos	111
Mauritania	4
México	19
Myanmar	2
Nicaragua	53
Nigeria	23
Pakistán	156
Palestina EONU	5
Panamá	7
Paraguay	40
Perú	457
República Centroafricana	1
República Dem. del Congo	7
República Dominicana	11
Rumanía	1
Rusia	56
Senegal	45
Serbia	4
Sierra Leona	4
Siria	12
Somalia	1
Sri Lanka	1
Sudán	1
Tanzania	1
Túnez	1
Turquía	20
Ucrania	13
Uruguay	5
Venezuela	2.817
Yemen	2
Zimbabwe	1
TOTAL	7.214

BIZKAIA (Tabla 10)

Nacionalidad	Solicitantes
Afganistán	12
Argelia	9
Argentina	9
Bolivia	5
Brasil	7
Chile	4
Colombia	649
Congo	1
Costa de Marfil	1
Cuba	7
Ecuador	4
El Salvador	28
Georgia	18
Ghana	1
Honduras	45
Iraq	3
Italia	1
Jordania	5
Kirguistán	2
Mali	9
Marruecos	13
Nicaragua	116
Nigeria	5
Pakistán	6
Palestina EONU	5
Paraguay	2
Perú	67
Rusia	9
Senegal	3
Venezuela	977
TOTAL	2.023

BURGOS (Tabla 10)

Nacionalidad	Solicitantes
Afganistán	1
Argelia	1
Argentina	7
Chile	3
Colombia	290
Cuba	3
Ecuador	5
El Salvador	8
Georgia	31
Ghana	1
Guatemala	4
Honduras	14
Mali	2
Marruecos	1
Nicaragua	2
Pakistán	1
Panamá	1
Paraguay	2
Perú	21
Reino Unido	1
Rusia	4
Senegal	3
Serbia	2
Venezuela	271
TOTAL	679

CÁCERES (Tabla 10)

Nacionalidad	Solicitantes
Afganistán	8
Argelia	1
Argentina	1
Burundi	1
Camerún	1
Chile	1
Colombia	169
Costa de Marfil	2
Cuba	4
El Salvador	12
Gambia	2
Ghana	1
Guinea	1
Honduras	70
Kazajistán	1
Mali	8
Nicaragua	17
Nigeria	1
Pakistán	2
Panamá	1
Perú	51
Rusia	2
Senegal	1
Ucrania	1
Venezuela	138
TOTAL	497

CÁDIZ (Tabla 10)

Nacionalidad	Solicitantes
Afganistán	13
Albania	3
Argelia	23
Argentina	3
Bielorrusia	1
Brasil	1
Camerún	2
Colombia	191
Costa de Marfil	2
Cuba	9
Egipto	2
El Salvador	10
Gambia	20
Ghana	2
Guatemala	2
Guinea	8
Guinea Bissau	1
Honduras	17
Kazajistán	4
Mali	32
Marruecos	81
México	3
Nicaragua	9
Nigeria	4
Pakistán	12
Perú	28
Rusia	1
Senegal	22
Serbia	1
Ucrania	1
Venezuela	179
TOTAL	687

CANTABRIA (Tabla 10)

Nacionalidad	Solicitantes
Argentina	3
Azerbaiyán	5
Brasil	2
Chile	6
Colombia	235
Congo	1
Costa de Marfil	1
Costa Rica	1
Cuba	10
El Salvador	8
Ghana	4
Honduras	5
Líbano	2
Mali	1
Marruecos	2
Nicaragua	4
Nigeria	2
Pakistán	2
Perú	117
Rusia	1
Senegal	1
Siria	1
Ucrania	7
Venezuela	186
TOTAL	607

CASTELLÓN/CASTELLÓ (Tabla 10)

Nacionalidad	Solicitantes
Argelia	1
Argentina	14
Bielorrusia	4
Brasil	12
Colombia	665
Cuba	6
Ecuador	3
El Salvador	16
Georgia	4
Guinea	2
Honduras	18
India	2
Mali	6
Marruecos	2
México	2
Nicaragua	20
Pakistán	50
Palestina EONU	1
Panamá	2
Perú	54
Rusia	11
Senegal	7
Ucrania	12
Uruguay	1
Venezuela	505
TOTAL	1.420

CEUTA (Tabla 10)

Nacionalidad	Solicitantes
Argelia	22
Bangladesh	1
Burkina Faso	19
Camerún	3
Chad	12
Colombia	19
Costa de Marfil	1
Cuba	1
Egipto	15
Eritrea	4
Etiopía	1
Gambia	2
Guinea	25
Guinea Bissau	1
India	1
Kuwait	1
Mali	10
Marruecos	476
Mauritania	1
México	1
Palestina EONU	16
Perú	5
República Centroafricana	1
Rusia	10
Senegal	11
Siria	28
Sudán	220
Sudán del Sur	2
Venezuela	36
Yemen	135
TOTAL	1.080

CIUDAD REAL (Tabla 10)

Nacionalidad	Solicitantes
Afganistán	6
Albania	2
Argentina	13
Bolivia	1
Brasil	2
Chile	1
China	1
Colombia	414
Costa Rica	1
Cuba	6
Ecuador	16
El Salvador	22
Gambia	2
Georgia	1
Guatemala	10
Guinea	4
Honduras	56
Mali	4
Marruecos	22
Mauritania	2
México	1
Nicaragua	29
Nigeria	1
Pakistán	2
Palestina EONU	1
Paraguay	23
Perú	96
República Dominicana	3
Senegal	8
Ucrania	5
Uruguay	2
Venezuela	228
TOTAL	985

CÓRDOBA (Tabla 10)

Nacionalidad	Solicitantes
Afganistán	1
Argelia	4
Argentina	3
Bangladesh	2
Benín	2
Bielorrusia	10
Brasil	5
Camerún	2
Chile	2
Colombia	444
Congo	1
Costa de Marfil	6
Costa Rica	1
Cuba	9
Ecuador	1
Egipto	1
El Salvador	51
Gambia	13
Georgia	38
Guatemala	10
Guinea	2
Honduras	59
India	3
Mali	16
Marruecos	40
México	2
Nicaragua	97
Nigeria	4
Pakistán	81
Palestina EONU	1
Panamá	1
Paraguay	1
Perú	44
República Dem. del Congo	1
Rusia	4
Senegal	52
Sierra Leona	4
Siria	5
Turquía	1
Venezuela	310
TOTAL	1.334

CORUÑA, A (Tabla 10)

Nacionalidad	Solicitantes
Afganistán	16
Argelia	4
Argentina	18
Armenia	1
Bielorrusia	1
Bolivia	1
Brasil	73
Camerún	1
Chile	3
Colombia	489
Cuba	36
Ecuador	2
El Salvador	5
Guatemala	3
Honduras	4
Libia	1
Mali	2
Marruecos	6
México	5
Nicaragua	11
Nigeria	3
Pakistán	3
Palestina EONU	3
Panamá	3
Paraguay	3
Perú	194
República Dominicana	6
Rusia	10
Senegal	12
Siria	1
Turkmenistán	1
Ucrania	19
Uruguay	18
Venezuela	1.178
TOTAL	2.136

CUENCA (Tabla 10)

Nacionalidad	Solicitantes
Chile	1
Colombia	135
Cuba	5
El Salvador	9
Georgia	1
Honduras	9
Nicaragua	1
Paraguay	1
Perú	8
Rusia	4
Senegal	2
Venezuela	54
TOTAL	230

GIPUZKOA (Tabla 10)

Nacionalidad	Solicitantes
Afganistán	9
Argelia	27
Argentina	1
Brasil	3
Camerún	1
Colombia	329
Congo	1
Costa de Marfil	3
Cuba	4
Ecuador	4
Egipto	1
El Salvador	15
Gambia	1
Georgia	25
Guatemala	1
Guinea	3
Honduras	99
Iraq	1
Jordania	1
Libia	1
Mali	4
Marruecos	27
México	4
Nicaragua	171
Nigeria	6
Pakistán	8
Palestina EONU	2
Panamá	1
Perú	16
Rusia	6
Senegal	3
Siria	1
Somalia	2
Venezuela	239
TOTAL	1.020

GIRONA (Tabla 10)

Nacionalidad	Solicitantes
Afganistán	11
Apátrida	1
Argentina	22
Armenia	1
Bangladesh	1
Bielorrusia	3
Bolivia	3
Brasil	9
Colombia	546
Costa Rica	1
Cuba	16
Ecuador	6
El Salvador	20
Estados Unidos de América	1
Gambia	34
Georgia	14
Ghana	1
Guatemala	5
Guinea Bissau	1
Honduras	457
Irán	2
Mali	10
Marruecos	10
Mauritania	14
México	3
Moldavia	1
Nicaragua	1
Nigeria	2
Pakistán	8
Paraguay	9
Perú	21
Rusia	54
Senegal	84
Siria	1
Uruguay	4
Venezuela	286
TOTAL	1.663

GRANADA (Tabla 10)

Nacionalidad	Solicitantes
Argelia	4
Argentina	19
Bielorrusia	4
Bolivia	6
Brasil	6
Camerún	2
Chile	4
China	1
Colombia	586
Costa de Marfil	2
Cuba	33
Ecuador	8
El Salvador	30
Gambia	8
Georgia	1
Guinea	4
Guinea Bissau	1
Honduras	52
Irán	1
Iraq	6
Mali	11
Marruecos	45
Mauritania	1
México	5
Nicaragua	51
Nigeria	1
Pakistán	4
Palestina EONU	5
Panamá	2
Paraguay	1
Perú	25
República Dominicana	4
Rumanía	1
Rusia	30
Senegal	28
Siria	3
Somalia	1
Ucrania	1
Venezuela	543
TOTAL	1.540

GUADALAJARA (Tabla 10)

Nacionalidad	Solicitantes
Afganistán	118
Argelia	11
Brasil	5
Chile	1
Colombia	112
Congo	1
Costa Rica	1
Cuba	3
Ecuador	4
El Salvador	3
Georgia	1
Guatemala	1
Guinea Bissau	1
Honduras	6
Mali	3
Marruecos	5
México	1
Nicaragua	3
Paraguay	1
Perú	40
Senegal	3
Ucrania	2
Venezuela	83
TOTAL	409

HUELVA (Tabla 10)

Nacionalidad	Solicitantes
Afganistán	3
Bielorrusia	1
Bolivia	1
Brasil	4
Camerún	3
Chile	3
Colombia	222
Costa de Marfil	8
Cuba	11
El Salvador	4
Gambia	3
Ghana	2
Guatemala	1
Guinea	9
Honduras	12
Mali	40
Marruecos	8
Mauritania	1
Nicaragua	34
Nigeria	1
Pakistán	1
Panamá	2
Perú	27
Rusia	5
Senegal	40
Túnez	3
Ucrania	5
Venezuela	327
TOTAL	781

HUESCA (Tabla 10)

Nacionalidad	Solicitantes
Afganistán	14
Argelia	1
Argentina	2
Bielorrusia	1
Brasil	1
Chile	5
Colombia	316
Costa Rica	1
Cuba	11
El Salvador	40
Georgia	4
Guinea	2
Guinea Bissau	1
Honduras	24
Mali	9
Marruecos	5
Nicaragua	30
Pakistán	3
Paraguay	4
Perú	23
República Dominicana	1
Rusia	2
Senegal	3
Siria	2
Uruguay	2
Venezuela	239
TOTAL	746

JAÉN (Tabla 10)

Nacionalidad	Solicitantes
Afganistán	3
Argelia	7
Argentina	1
Benín	1
Brasil	1
Camerún	1
Chile	1
Colombia	102
Gambia	3
Honduras	6
Iraq	6
Mali	6
Nicaragua	2
Paraguay	1
Perú	9
Senegal	9
Ucrania	1
Venezuela	100
TOTAL	260

LEÓN (Tabla 10)

Nacionalidad	Solicitantes
Argelia	2
Colombia	207
Cuba	8
Ecuador	3
El Salvador	11
Honduras	14
Mali	3
Marruecos	4
México	2
Nicaragua	10
Palestina EONU	2
Perú	22
Rusia	10
Senegal	2
Siria	1
Venezuela	209
TOTAL	510

LLEIDA (Tabla 10)

Nacionalidad	Solicitantes
Afganistán	15
Argelia	1
Armenia	1
Brasil	6
Chile	1
Colombia	149
Costa de Marfil	1
Cuba	2
Desconocido	1
Ecuador	1
Egipto	1
El Salvador	8
Georgia	25
Guinea	2
Honduras	5
Mali	1
Marruecos	4
Nicaragua	1
Pakistán	2
Perú	20
Rusia	3
Senegal	5
Somalia	1
Ucrania	1
Venezuela	157
TOTAL	414

LUGO (Tabla 10)

Nacionalidad	Solicitantes
Afganistán	1
Argentina	4
Brasil	18
Colombia	208
Cuba	9
El Salvador	8
Gambia	1
Honduras	24
Mali	5
Marruecos	7
Nicaragua	1
Paraguay	1
Perú	33
República Dominicana	1
Senegal	1
Venezuela	185
TOTAL	507

MADRID (Tabla 10)

Nacionalidad	Solicitantes
Afganistán	824
Albania	16
Alemania	1
Angola	10
Apátrida	3
Argelia	60
Argentina	319
Armenia	45
Azerbaiyán	2
Bangladesh	178
Benín	1
Bielorrusia	17
Bolivia	37
Brasil	231
Burkina Faso	4
Cabo Verde	1
Camerún	7
Chad	1
Chile	101
China	11
Colombia	14.390
Comoras	1
Congo	7
Corea del Sur	2
Costa de Marfil	27
Costa Rica	23
Cuba	434
Dominica	1
Ecuador	288
Egipto	11
El Salvador	642
Eritrea	1
Estados Unidos de América	12
Etiopía	3
Filipinas	13
Gambia	9
Georgia	120
Ghana	4

MADRID (Tabla 10)

Nacionalidad	Solicitantes
Grecia	1
Guatemala	127
Guinea	40
Guinea Bissau	4
Guinea Ecuatorial	9
Haití	28
Honduras	1.015
India	21
Irán	29
Iraq	5
Israel	1
Italia	1
Jamaica	6
Jordania	3
Kenia	2
Kirguistán	7
Kuwait	1
Líbano	6
Liberia	1
Libia	2
Malasia	2
Mali	151
Marruecos	236
Mauritania	17
México	71
Moldavia	6
Mozambique	1
Nepal	27
Nicaragua	397
Níger	1
Nigeria	27
No reconocido (Descono.)	16
No reconocido (Sáhara)	1
Países Bajos	2
Pakistán	67
Palestina EONU	72
Panamá	39
Paraguay	470

MADRID (Tabla 10)

Nacionalidad	Solicitantes
Perú	5.982
Reino Unido	1
República Centroafricana	13
República Dem. del Congo	21
República Dominicana	58
Rusia	129
San Cristóbal y Nieves	2
Senegal	88
Serbia	1
Sierra Leona	1
Singapur	1
Siria	34
Somalia	6
Sri Lanka	3
Sudán	7
Tayikistán	5
Trinidad y Tobago	4
Túnez	6
Turkmenistán	5
Turquía	204
Ucrania	35
Uganda	1
Uruguay	15
Uzbekistán	8
Venezuela	20.276
TOTAL	47.675

MÁLAGA (Tabla 10)

Nacionalidad	Solicitantes
Afganistán	4
Argelia	10
Argentina	43
Armenia	3
Bahrein	1
Bangladesh	8
Bielorrusia	10
Bolivia	1
Brasil	10
Burkina Faso	2
Camerún	3
Chile	19
Colombia	1.214
Costa de Marfil	2
Costa Rica	3
Cuba	22
Ecuador	12
El Salvador	11
Estados Unidos de América	2
Finlandia	1
Gambia	5
Georgia	13
Ghana	3
Guatemala	14
Guinea	4
Guinea Bissau	2
Honduras	25
India	1
Irán	2
Kenia	1
Kuwait	1
Líbano	6
Libia	1
Mali	13
Marruecos	38
Mauritania	3
México	6
Nicaragua	52

MÁLAGA (Tabla 10)

Nacionalidad	Solicitantes
Nigeria	4
Pakistán	22
Palestina EONU	1
Panamá	3
Paraguay	21
Perú	91
Rusia	47
Senegal	30
Siria	1
Túnez	1
Turquía	2
Ucrania	35
Uruguay	3
Uzbekistán	1
Venezuela	1.592
TOTAL	3.425

MELILLA (Tabla 10)

Nacionalidad	Solicitantes
Argelia	9
Benín	1
Brasil	1
Burkina Faso	132
Camerún	6
Chad	39
Colombia	2
Costa de Marfil	26
Cuba	2
Egipto	11
Eritrea	5
Etiopía	2
Gambia	3
Guinea	22
Libia	1
Mali	342
Marruecos	2.034
Níger	1
Palestina EONU	4
República Centroafricana	1
Senegal	3
Sierra Leona	1
Siria	4
Sudán	404
Sudán del Sur	7
Togo	2
Túnez	8
Venezuela	1
Yemen	26
TOTAL	3.100

MURCIA (Tabla 10)

Nacionalidad	Solicitantes
Afganistán	6
Albania	1
Argelia	22
Argentina	32
Armenia	8
Bangladesh	5
Bielorrusia	5
Bolivia	12
Brasil	5
Burkina Faso	4
Chile	5
China	31
Colombia	1.689
Costa de Marfil	7
Costa Rica	3
Cuba	31
Ecuador	73
El Salvador	41
Estados Unidos de América	2
Gambia	10
Georgia	31
Ghana	27
Guatemala	63
Guinea	6
Guinea Bissau	2
Honduras	139
Indonesia	4
Kazajistán	2
Mali	49
Marruecos	112
Mauritania	5
México	2
Nicaragua	304
Níger	3
Nigeria	1
Pakistán	9
Palestina EONU	1
Panamá	3

MURCIA (Tabla 10)

Nacionalidad	Solicitantes
Paraguay	49
Perú	91
Rusia	64
Senegal	65
Serbia	1
Sierra Leona	2
Siria	2
Tailandia	1
Túnez	2
Ucrania	4
Venezuela	1.048
Vietnam	12
TOTAL	4.096

NAVARRA (Tabla 10)

Nacionalidad	Solicitantes
Afganistán	9
Argelia	4
Argentina	8
Bielorrusia	3
Bolivia	1
Brasil	5
Chile	1
Colombia	421
Costa Rica	5
Cuba	1
Ecuador	26
Egipto	1
El Salvador	8
Georgia	1
Guatemala	7
Guinea	2
Guinea Ecuatorial	5
Honduras	38
Iraq	1
Mali	2
Marruecos	8
México	2
Moldavia	40
Nicaragua	68
Nigeria	12
Pakistán	4
Perú	95
Rusia	3
Senegal	5
Siria	2
Túnez	1
Ucrania	7
Uruguay	1
Venezuela	186
TOTAL	983

OURENSE (Tabla 10)

Nacionalidad	Solicitantes
Afganistán	5
Albania	3
Argentina	2
Brasil	10
Chile	3
Colombia	216
Costa Rica	1
Cuba	11
El Salvador	6
Georgia	1
Honduras	12
India	1
Irán	1
Marruecos	7
México	1
Nicaragua	2
Paraguay	6
Perú	29
República Dominicana	1
Rusia	1
San Cristóbal y Nieves	1
Siria	1
Ucrania	3
Venezuela	550
TOTAL	874

PALENCIA (Tabla 10)

Nacionalidad	Solicitantes
Chile	1
Colombia	66
Cuba	6
El Salvador	2
Estados Unidos de América	1
Georgia	4
Honduras	5
Marruecos	2
Pakistán	1
Paraguay	1
Perú	24
Uruguay	4
Venezuela	105
TOTAL	222

PALMAS, LAS (Tabla 10)

Nacionalidad	Solicitantes
Argentina	4
Armenia	1
Bangladesh	4
Brasil	3
Burkina Faso	1
Camerún	10
Chad	1
Chile	5
Colombia	614
Congo	3
Costa de Marfil	53
Costa Rica	1
Cuba	163
Egipto	4
El Salvador	3
Gambia	19
Ghana	2
Guinea	28
Guinea Bissau	5
Haití	1
Honduras	16
Irán	1
Kazajistán	1
Malasia	1
Mali	183
Marruecos	336
Mauritania	6
México	1
Nigeria	31
No reconocido (Sáhara)	10
Pakistán	1
Perú	18
Rusia	12
Senegal	132
Sierra Leona	2
Venezuela	925
Yemen	1
TOTAL	2.602

PONTEVEDRA (Tabla 10)

Nacionalidad	Solicitantes
Afganistán	2
Argelia	1
Argentina	9
Brasil	14
Chile	9
Colombia	422
Costa Rica	2
Cuba	16
Egipto	1
El Salvador	10
Georgia	1
Ghana	1
Guatemala	6
Honduras	9
Kazajistán	8
Mali	3
Mauritania	1
México	3
Nicaragua	19
Pakistán	1
Palestina EONU	1
Panamá	4
Paraguay	19
Perú	133
Rusia	7
Senegal	7
Siria	3
Uruguay	20
Venezuela	875
Vietnam	1
TOTAL	1.608

RIOJA, LA (Tabla 10)

Nacionalidad	Solicitantes
Afganistán	1
Argentina	1
Armenia	4
Burkina Faso	1
Colombia	245
Cuba	1
Ecuador	3
El Salvador	6
Gambia	1
Georgia	9
Honduras	20
Mali	7
Mauritania	1
Perú	20
Senegal	2
Siria	1
Venezuela	130
TOTAL	453

SALAMANCA (Tabla 10)

Nacionalidad	Solicitantes
Argelia	1
Brasil	8
Chile	2
Colombia	98
Cuba	12
El Salvador	14
Guatemala	2
Guinea	2
Haití	1
Honduras	35
Irán	1
Iraq	1
Marruecos	3
Mauritania	1
Nicaragua	4
Nigeria	1
No reconocido (Sáhara)	1
Perú	34
Rusia	4
Senegal	4
Siria	1
Venezuela	197
TOTAL	427

SANTA CRUZ DE TENERIFE (Tabla 10)

Nacionalidad	Solicitantes
Argelia	1
Argentina	8
Bangladesh	3
Bielorrusia	7
Brasil	2
Burkina Faso	8
Camerún	12
Chile	6
Colombia	394
Congo	4
Corea del Sur	1
Costa de Marfil	31
Cuba	125
Ecuador	2
El Salvador	3
Gambia	52
Ghana	11
Guatemala	2
Guinea	50
Guinea Bissau	12
Honduras	4
Irán	2
Liberia	1
Mali	257
Marruecos	84
Mauritania	2
México	3
Nicaragua	1
Nigeria	26
Panamá	1
Paraguay	2
Perú	33
República Dem. del Congo	1
Rusia	43
Senegal	328
Sierra Leona	1
Somalia	1
Sri Lanka	2
Sudán	1
Ucrania	1
Uruguay	3
Uzbekistán	1
Venezuela	2.316
Yemen	2
TOTAL	3.850

SEGOVIA (Tabla 10)

Nacionalidad	Solicitantes
Afganistán	1
Argentina	8
Brasil	3
Colombia	167
Cuba	2
Ecuador	6
El Salvador	23
Georgia	9
Guinea Bissau	1
Honduras	45
Mali	7
Marruecos	2
Panamá	2
Perú	37
Rusia	3
Senegal	3
Turquía	1
Ucrania	14
Uzbekistán	4
Venezuela	149
TOTAL	487

SEVILLA (Tabla 10)

Nacionalidad	Solicitantes
Afganistán	2
Argelia	6
Argentina	3
Bangladesh	4
Brasil	3
Burkina Faso	2
Camerún	3
Chad	2
Chile	3
Colombia	605
Costa de Marfil	8
Costa Rica	4
Cuba	21
Ecuador	1
Egipto	1
El Salvador	82
Etiopía	1
Gambia	13
Georgia	9
Ghana	1
Guatemala	12
Guinea	13
Guinea Bissau	1
Honduras	29
Israel	2
Liberia	1
Mali	26
Marruecos	25
México	2
Nicaragua	170
Nigeria	3
Pakistán	4
Palestina EONU	5
Paraguay	1
Perú	93
Rusia	9
Senegal	40
Siria	2
Togo	1
Trinidad y Tobago	2
Turquía	1
Ucrania	15
Venezuela	844
Yemen	1
TOTAL	2.076

SORIA (Tabla 10)

Nacionalidad	Solicitantes
Afganistán	1
Brasil	2
Chile	2
Colombia	87
Costa de Marfil	1
Cuba	1
Ecuador	4
El Salvador	12
Gambia	1
Georgia	1
Honduras	6
Marruecos	2
Nicaragua	4
Perú	38
República Dominicana	1
Siria	5
Venezuela	166
TOTAL	334

TARRAGONA (Tabla 10)

Nacionalidad	Solicitantes
Afganistán	9
Argelia	1
Argentina	9
Bielorrusia	3
Brasil	3
Chile	6
Colombia	415
Cuba	12
Ecuador	5
El Salvador	3
Gambia	2
Georgia	19
Honduras	18
Mali	5
Marruecos	2
Nicaragua	5
Pakistán	12
Panamá	2
Paraguay	3
Perú	49
Rusia	4
Senegal	2
Siria	1
Ucrania	4
Uruguay	2
Venezuela	517
TOTAL	1.113

TERUEL (Tabla 10)

Nacionalidad	Solicitantes
Argelia	8
Camerún	4
Chile	1
Colombia	107
Congo	1
Costa de Marfil	8
Cuba	6
El Salvador	1
Gambia	3
Georgia	10
Guinea	4
Honduras	8
Mali	7
Marruecos	5
Nicaragua	16
Perú	10
Senegal	5
Venezuela	124
TOTAL	328

TOLEDO (Tabla 10)

Nacionalidad	Solicitantes
Argentina	13
Armenia	5
Bolivia	1
Brasil	14
Camerún	1
Chile	1
Colombia	201
Costa de Marfil	1
Cuba	2
Desconocido	1
El Salvador	18
Ghana	1
Guinea	1
Honduras	19
Irán	1
Mali	10
Marruecos	3
Nicaragua	9
Pakistán	2
Palestina EONU	5
Panamá	5
Paraguay	3
Perú	75
República Dominicana	2
Senegal	1
Ucrania	1
Uruguay	4
Venezuela	304
TOTAL	704

VALENCIA/VALÈNCIA (Tabla 10)

Nacionalidad	Solicitantes
Afganistán	21
Albania	7
Argelia	94
Argentina	23
Armenia	36
Bielorrusia	18
Bolivia	3
Brasil	17
Burkina Faso	1
Camerún	3
Chad	1
Chile	6
Colombia	1.572
Costa de Marfil	3
Cuba	51
Ecuador	16
Egipto	2
El Salvador	23
Gambia	5
Georgia	79
Ghana	1
Guatemala	4
Guinea	10
Guinea Ecuatorial	2
Honduras	114
Irán	1
Iraq	1
Israel	1
Liberia	2
Macedonia	5
Mali	47
Marruecos	51
Mauritania	1
México	6
Moldavia	1
Nicaragua	11
Nigeria	4
No reconocido (Kosovo)	2

VALENCIA/VALÈNCIA (Tabla 10)

Nacionalidad	Solicitantes
Pakistán	75
Palestina EONU	7
Panamá	3
Paraguay	5
Perú	63
Polonia	1
Rumanía	1
Rusia	58
Senegal	37
Serbia	1
Sierra Leona	1
Siria	4
Sudáfrica	2
Túnez	1
Ucrania	22
Uruguay	10
Venezuela	1.764
TOTAL	4.300

VALLADOLID (Tabla 10)

Nacionalidad	Solicitantes
Afganistán	4
Angola	3
Argelia	3
Argentina	3
Bangladesh	3
Bielorrusia	1
Brasil	2
Camerún	3
Chile	2
Colombia	470
Costa de Marfil	3
Costa Rica	2
Cuba	5
El Salvador	26
Gambia	2
Georgia	3
Guinea	1
Honduras	14
Mali	10
Marruecos	6
México	2
Perú	75
República Dominicana	1
Rusia	4
Senegal	4
Siria	3
Sudán	1
Venezuela	561
TOTAL	1.217

ZAMORA (Tabla 10)

Nacionalidad	Solicitantes
Argentina	3
Colombia	98
Cuba	12
Ecuador	2
El Salvador	5
Honduras	1
Marruecos	1
Nicaragua	1
Panamá	2
Perú	15
República Dominicana	1
Rusia	1
Venezuela	99
TOTAL	241

ZARAGOZA (Tabla 10)

Nacionalidad	Solicitantes
Afganistán	49
Albania	1
Argelia	3
Argentina	4
Armenia	4
Brasil	11
Camerún	2
Canadá	1
Chile	4
Colombia	821
Costa de Marfil	7
Cuba	41
Ecuador	11
El Salvador	48
Gambia	6
Georgia	1
Ghana	14
Guatemala	6
Guinea	6
Guinea Bissau	1

ZARAGOZA (Tabla 10)

Nacionalidad	Solicitantes
Guinea Ecuatorial	3
Honduras	45
India	1
Kazajistán	1
Mali	9
Marruecos	21
México	3
Moldavia	1
Nicaragua	208
Nigeria	4
Pakistán	3
Panamá	1
Paraguay	5
Perú	87
Rusia	10
Senegal	23
Siria	2
Ucrania	1
Uganda	1
Uruguay	1
Uzbekistán	1
Venezuela	629
TOTAL	2.101

EMBAJADA (Tabla 10)

Nacionalidad	Solicitantes
Afganistán	384
Argelia	11
Bangladesh	5
Burkina Faso	6
Camerún	13
Colombia	26
Congo	3
Costa de Marfil	37
Cuba	11
Djibouti	1
Egipto	4
El Salvador	17
Eritrea	9
Gambia	1
Guinea	13
Guinea Bissau	2
Honduras	14
Irán	8
Iraq	7
Líbano	3
Mali	55
Marruecos	18
Nicaragua	23
Nigeria	4
Pakistán	21
Palestina EONU	87
Perú	3
República Centroafricana	15
República Dem. del Congo	7
República Dominicana	2
Rusia	3
Senegal	5
Sierra Leona	4
Siria	161
Somalia	42
Sri Lanka	2
Sudán	11
Túnez	1

EMBAJADA (Tabla 10)

Nacionalidad	Solicitantes
Turquía	1
Uzbekistán	1
Venezuela	1
Yemen	35
TOTAL	1.077

REASENTAMIENTO (Tabla 10)

Nacionalidad	Solicitantes
Camerún	1
Eritrea	50
Irán	1
Líbano	1
Siria	563
Sudán	3
TOTAL	619

TOTAL (Tabla 10)

Nacionalidad	Solicitantes
Afganistán	1.694
Albania	47
Alemania	1
Angola	17
Apátrida	4
Arabia Saudí	6
Argelia	457
Argentina	703
Armenia	135
Azerbaiyán	8
Bahrein	1
Bangladesh	251
Benín	5
Bielorrusia	123
Bolivia	83
Brasil	612
Burkina Faso	190
Burundi	2
Cabo Verde	1
Camerún	88
Canadá	1
Chad	56
Chile	254
China	129
Colombia	36.074
Comoras	1
Congo	33
Corea del Sur	3
Costa de Marfil	264
Costa Rica	56
Cuba	1.394
Desconocido	7
Djibouti	1
Dominica	1
Ecuador	631
Egipto	60
El Salvador	1.506
Emiratos Árabes Unidos	2

TOTAL (Tabla 10)

Nacionalidad	Solicitantes
Eritrea	70
Estados Unidos de América	19
Etiopía	8
Filipinas	15
Finlandia	1
Francia	1
Gambia	252
Georgia	693
Ghana	91
Grecia	1
Guatemala	303
Guinea	290
Guinea Bissau	52
Guinea Ecuatorial	24
Haití	33
Honduras	3.017
India	38
Indonesia	5
Irán	55
Iraq	33
Israel	6
Italia	3
Jamaica	7
Jordania	9
Kazajistán	22
Kenia	4
Kirguistán	10
Kuwait	3
Líbano	19
Liberia	6
Libia	11
Macedonia	5
Malasia	3
Mali	1.726
Marruecos	3.913
Mauritania	89
México	160
Moldavia	49

TOTAL (Tabla 10)

Nacionalidad	Solicitantes
Mongolia	1
Mozambique	1
Myanmar	2
Nepal	28
Nicaragua	2.121
Níger	5
Nigeria	184
No reconocido (Descono.)	19
No reconocido (Kosovo)	2
No reconocido (Sáhara)	12
Países Bajos	2
Pakistán	583
Palestina EONU	226
Panamá	90
Paraguay	703
Perú	8.945
Polonia	2
Reino Unido	5
República Centroafricana	31
República Dem. del Congo	37
República Dominicana	93
Rumanía	4
Rusia	684
San Cristóbal y Nieves	3
Senegal	1.297
Serbia	10

TOTAL (Tabla 10)

Nacionalidad	Solicitantes
Sierra Leona	21
Singapur	1
Siria	857
Somalia	54
Sri Lanka	8
Sudáfrica	2
Sudán	648
Sudán del Sur	9
Tailandia	1
Tanzania	1
Tayikistán	5
Togo	3
Trinidad y Tobago	6
Túnez	25
Turkmenistán	6
Turquía	230
Ucrania	228
Uganda	2
Uruguay	103
Uzbekistán	16
Venezuela	45.760
Vietnam	14
Yemen	202
Zimbabwe	1
TOTAL	119.240

Tabla 11. Solicitantes de protección internacional por comunidad autónoma, provincia y sexo

Comunidad autónoma	Provincia	Hombres	Mujeres	Total
ANDALUCÍA		6.325	5.413	11.738
	Almería	999	636	1.635
	Cádiz	411	276	687
	Córdoba	709	625	1.334
	Granada	772	768	1.540
	Huelva	422	359	781
	Jaén	138	122	260
	Málaga	1.744	1.681	3.425
	Sevilla	1.130	946	2.076
ARAGÓN		1.691	1.484	3.175
	Huesca	371	375	746
	Teruel	160	168	328
	Zaragoza	1.160	941	2.101
ASTURIAS, PRINCIPADO DE		804	885	1.689
BALEARS, ILLES		589	647	1.236
CANARIAS		3.709	2.743	6.452
	Palmas, Las	1.562	1.040	2.602
	Santa Cruz de Tenerife	2.147	1.703	3.850
CANTABRIA		302	305	607
CASTILLA Y LEÓN		2.216	2.278	4.494
	Ávila	196	181	377
	Burgos	319	360	679
	León	250	260	510
	Palencia	116	106	222
	Salamanca	211	216	427
	Segovia	254	233	487
	Soria	147	187	334
	Valladolid	603	614	1.217
	Zamora	120	121	241
CASTILLA-LA MANCHA		1.397	1.335	2.732
	Albacete	224	180	404
	Ciudad Real	493	492	985
	Cuenca	105	125	230
	Guadalajara	213	196	409
	Toledo	362	342	704

Tabla 11. Solicitantes de protección internacional por comunidad autónoma, provincia y sexo

Comunidad autónoma	Provincia	Hombres	Mujeres	Total
CATALUÑA		5.623	4.781	10.404
	Barcelona	3.946	3.268	7.214
	Girona	907	756	1.663
	Lleida	213	201	414
	Tarragona	557	556	1.113
COMUNITAT VALENCIANA		3.822	3.442	7.264
	Alicante/Alacant	749	795	1.544
	Castellón/Castelló	745	675	1.420
	Valencia/València	2.328	1.972	4.300
EXTREMADURA		585	568	1.153
	Badajoz	353	303	656
	Cáceres	232	265	497
GALICIA		2.457	2.668	5.125
	Coruña, A	1.059	1.077	2.136
	Lugo	240	267	507
	Ourense	410	464	874
	Pontevedra	748	860	1.608
MADRID, COMUNIDAD DE		25.122	22.553	47.675
MURCIA, REGIÓN DE		2.216	1.880	4.096
NAVARRA, COMUNIDAD FORAL DE		538	445	983
PAÍS VASCO		2.161	1.927	4.088
	Araba/Álava	526	519	1.045
	Bizkaia	1.075	948	2.023
	Gipuzkoa	560	460	1.020
RIOJA, LA		218	235	453
CEUTA		959	121	1.080
MELILLA		2.848	252	3.100
TOTAL		63.582	53.962	117.544

Nota: No se contabilizan las solicitudes de Embajada ni de Reasentamiento

Tabla 12. Solicitantes de protección internacional por países de origen y comunidades autónomas**ANDALUCÍA** (Tabla 12)

Nacionalidad	Solicitantes
Afganistán	30
Albania	8
Argelia	78
Argentina	102
Armenia	4
Bahrein	1
Bangladesh	15
Benín	3
Bielorrusia	26
Bolivia	13
Brasil	42
Burkina Faso	10
Camerún	16
Chad	2
Chile	38
China	4
Colombia	3.938
Congo	1
Costa de Marfil	36
Costa Rica	8
Cuba	112
Ecuador	87
Egipto	4
El Salvador	206
Estados Unidos de América	2
Etiopía	1
Finlandia	1
Gambia	78
Georgia	62
Ghana	14
Guatemala	41
Guinea	45
Guinea Bissau	20
Guinea Ecuatorial	2
Honduras	210
India	4
Irán	3
Iraq	12

ANDALUCÍA (Tabla 12)

Nacionalidad	Solicitantes
Israel	2
Kazajistán	4
Kenia	1
Kuwait	1
Líbano	6
Liberia	1
Libia	1
Mali	388
Marruecos	265
Mauritania	17
México	18
Nicaragua	429
Nigeria	21
Pakistán	127
Palestina EONU	13
Panamá	8
Paraguay	29
Perú	439
Reino Unido	2
República Dem. del Congo	1
República Dominicana	4
Rumanía	1
Rusia	100
Senegal	328
Serbia	1
Sierra Leona	4
Siria	15
Somalia	1
Togo	1
Trinidad y Tobago	2
Túnez	5
Turquía	4
Ucrania	64
Uruguay	3
Uzbekistán	1
Venezuela	4.151
Yemen	1
TOTAL	11.738

ARAGÓN (Tabla 12)

Nacionalidad	Solicitantes
Afganistán	63
Albania	1
Argelia	12
Argentina	6
Armenia	4
Bielorrusia	1
Brasil	12
Camerún	6
Canadá	1
Chile	10
Colombia	1.244
Congo	1
Costa de Marfil	15
Costa Rica	1
Cuba	58
Ecuador	11
El Salvador	89
Gambia	9
Georgia	15
Ghana	14
Guatemala	6
Guinea	12
Guinea Bissau	2
Guinea Ecuatorial	3
Honduras	77
India	1
Kazajistán	1
Mali	25
Marruecos	31
México	3
Moldavia	1
Nicaragua	254
Nigeria	4
Pakistán	6
Panamá	1
Paraguay	9
Perú	120
República Dominicana	1

ARAGÓN (Tabla 12)

Nacionalidad	Solicitantes
Rusia	12
Senegal	31
Siria	4
Ucrania	1
Uganda	1
Uruguay	3
Uzbekistán	1
Venezuela	992
TOTAL	3.175

ASTURIAS, PRINCIPADO DE (Tabla 12)

Nacionalidad	Solicitantes
Afganistán	1
Argentina	7
Bielorrusia	4
Brasil	6
Chile	5
Colombia	561
Cuba	54
Ecuador	2
El Salvador	10
Georgia	4
Ghana	1
Guatemala	7
Guinea Ecuatorial	1
Honduras	29
India	1
Kazajistán	5
Mali	2
Marruecos	2
México	6
Nicaragua	5
No reconocido (Descono.)	2
Panamá	4
Paraguay	13
Perú	62
Polonia	1
Rusia	41
Senegal	7
Siria	2
Ucrania	4
Venezuela	840
TOTAL	1.689

BALEARS, ILLES (Tabla 12)

Nacionalidad	Solicitantes
Afganistán	2
Argelia	2
Argentina	2
Bielorrusia	3
Bolivia	1
Brasil	5
Burkina Faso	1
Chile	2
Colombia	508
Costa Rica	1
Cuba	18
Ecuador	7
El Salvador	6
Georgia	1
Guatemala	2
Honduras	6
Israel	2
Marruecos	2
Nicaragua	36
Pakistán	1
Paraguay	5
Perú	58
Rusia	3
Senegal	3
Venezuela	559
TOTAL	1.236

CANARIAS (Tabla 12)

Nacionalidad	Solicitantes
Argelia	1
Argentina	12
Armenia	1
Bangladesh	7
Bielorrusia	7
Brasil	5
Burkina Faso	9
Camerún	22
Chad	1
Chile	11
Colombia	1.008
Congo	7
Corea del Sur	1
Costa de Marfil	84
Costa Rica	1
Cuba	288
Ecuador	2
Egipto	4
El Salvador	6
Gambia	71
Ghana	13
Guatemala	2
Guinea	78
Guinea Bissau	17
Haití	1
Honduras	20
Irán	3
Kazajistán	1
Liberia	1
Malasia	1
Mali	440
Marruecos	420
Mauritania	8
México	4
Nicaragua	1
Nigeria	57
No reconocido (Sáhara)	10
Pakistán	1

CANARIAS (Tabla 12)

Nacionalidad	Solicitantes
Panamá	1
Paraguay	2
Perú	51
República Dem. del Congo	1
Rusia	55
Senegal	460
Sierra Leona	3
Somalia	1
Sri Lanka	2
Sudán	1
Ucrania	1
Uruguay	3
Uzbekistán	1
Venezuela	3.241
Yemen	3
TOTAL	6.452

CANTABRIA (Tabla 12)

Nacionalidad	Solicitantes
Argentina	3
Azerbaiyán	5
Brasil	2
Chile	6
Colombia	235
Congo	1
Costa de Marfil	1
Costa Rica	1
Cuba	10
El Salvador	8
Ghana	4
Honduras	5
Líbano	2
Mali	1
Marruecos	2
Nicaragua	4
Nigeria	2
Pakistán	2
Perú	117
Rusia	1
Senegal	1
Siria	1
Ucrania	7
Venezuela	186
TOTAL	607

CASTILLA Y LEÓN (Tabla 12)

Nacionalidad	Solicitantes
Afganistán	7
Angola	3
Argelia	8
Argentina	21
Bangladesh	3
Bielorrusia	1
Brasil	15
Camerún	3
Chile	10
Colombia	1.619
Costa de Marfil	4
Costa Rica	2
Cuba	51
Desconocido	4
Ecuador	20
El Salvador	107
Estados Unidos de América	1
Gambia	4
Georgia	48
Ghana	1
Guatemala	9
Guinea	3
Guinea Bissau	1
Haití	1
Honduras	137
Irán	1
Iraq	1
Mali	28
Marruecos	25
Mauritania	1
México	4
Nicaragua	24
Nigeria	1
No reconocido (Descono.)	1
No reconocido (Sáhara)	1
Pakistán	2
Palestina EONU	2
Panamá	5

CASTILLA Y LEÓN (Tabla 12)

Nacionalidad	Solicitantes
Paraguay	3
Perú	320
Reino Unido	1
República Dominicana	3
Rusia	26
Senegal	18
Serbia	2
Siria	10
Sudán	1
Turquía	1
Ucrania	14
Uruguay	6
Uzbekistán	4
Venezuela	1.906
TOTAL	4.494

CASTILLA-LA MANCHA (Tabla 12)

Nacionalidad	Solicitantes
Afganistán	124
Albania	2
Arabia Saudí	3
Argelia	12
Argentina	26
Armenia	5
Bolivia	2
Brasil	21
Burkina Faso	1
Camerún	2
Chile	5
China	1
Colombia	1.056
Congo	1
Costa de Marfil	4
Costa Rica	7
Cuba	16
Desconocido	1
Ecuador	20

CASTILLA-LA MANCHA (Tabla 12)

Nacionalidad	Solicitantes
El Salvador	55
Gambia	4
Georgia	4
Ghana	1
Guatemala	11
Guinea	11
Guinea Bissau	1
Honduras	96
Irán	1
Mali	42
Marruecos	32
Mauritania	4
México	2
Nicaragua	48
Nigeria	1
Pakistán	5
Palestina EONU	6
Panamá	5
Paraguay	30
Perú	229
República Dominicana	5
Rusia	4
Senegal	41
Siria	1
Ucrania	8
Uruguay	6
Venezuela	769
Vietnam	1
TOTAL	2.732

CATALUÑA (Tabla 12)

Nacionalidad	Solicitantes
Afganistán	150
Albania	8
Angola	3
Apátrida	1
Arabia Saudí	3
Argelia	60
Argentina	65
Armenia	15
Azerbaiyán	1
Bangladesh	35
Bielorrusia	29
Bolivia	8
Brasil	96
Burkina Faso	2
Burundi	1
Camerún	3
Chile	26
China	82
Colombia	3.129
Congo	10
Costa de Marfil	8
Costa Rica	1
Cuba	93
Desconocido	2
Ecuador	53
Egipto	5
El Salvador	149
Emiratos Árabes Unidos	2
Estados Unidos de América	1
Etiopía	1
Filipinas	2
Francia	1
Gambia	46
Georgia	259
Ghana	8
Guatemala	13
Guinea	15
Guinea Bissau	2

CATALUÑA (Tabla 12)

Nacionalidad	Solicitantes
Guinea Ecuatorial	2
Haití	3
Honduras	763
India	6
Indonesia	1
Irán	7
Iraq	1
Italia	1
Jamaica	1
Kirguistán	1
Líbano	1
Liberia	1
Libia	4
Mali	48
Marruecos	127
Mauritania	18
México	22
Moldavia	1
Myanmar	2
Nicaragua	60
Nigeria	25
Pakistán	178
Palestina EONU	5
Panamá	9
Paraguay	52
Perú	547
República Centroafricana	1
República Dem. del Congo	7
República Dominicana	11
Rumanía	1
Rusia	117
Senegal	136
Serbia	4
Sierra Leona	4
Siria	14
Somalia	2
Sri Lanka	1
Sudán	1

CATALUÑA (Tabla 12)

Nacionalidad	Solicitantes
Tanzania	1
Túnez	1
Turquía	20
Ucrania	18
Uruguay	11
Venezuela	3.777
Yemen	2
Zimbabwe	1
TOTAL	10.404

CEUTA (Tabla 12)

Nacionalidad	Solicitantes
Argelia	22
Bangladesh	1
Burkina Faso	19
Camerún	3
Chad	12
Colombia	19
Costa de Marfil	1
Cuba	1
Egipto	15
Eritrea	4
Etiopía	1
Gambia	2
Guinea	25
Guinea Bissau	1
India	1
Kuwait	1
Mali	10
Marruecos	476
Mauritania	1
México	1
Palestina EONU	16
Perú	5
República Centroafricana	1
Rusia	10
Senegal	11
Siria	28
Sudán	220
Sudán del Sur	2
Venezuela	36
Yemen	135
TOTAL	1.080

COMUNITAT VALENCIANA (Tabla 12)

Nacionalidad	Solicitantes
Afganistán	25
Albania	7
Argelia	95
Argentina	48
Armenia	48
Bangladesh	1
Bielorrusia	25
Bolivia	3
Brasil	32
Burkina Faso	1
Camerún	3
Chad	1
Chile	8
Colombia	2.939
Costa de Marfil	3
Cuba	113
Ecuador	25
Egipto	2
El Salvador	46
Estados Unidos de América	1
Gambia	6
Georgia	85
Ghana	1
Guatemala	4
Guinea	12
Guinea Ecuatorial	2
Honduras	142
India	3
Irán	1
Iraq	1
Israel	1
Liberia	2
Macedonia	5
Mali	60
Marruecos	54
Mauritania	1
México	9
Moldavia	1

COMUNITAT VALENCIANA (Tabla 12)

Nacionalidad	Solicitantes
Nepal	1
Nicaragua	38
Nigeria	5
No reconocido (Kosovo)	2
Pakistán	131
Palestina EONU	9
Panamá	5
Paraguay	6
Perú	143
Polonia	1
Reino Unido	1
Rumanía	2
Rusia	78
Senegal	51
Serbia	1
Sierra Leona	1
Siria	7
Sudáfrica	2
Túnez	1
Ucrania	40
Uruguay	16
Venezuela	2.907
TOTAL	7.264

EXTREMADURA (Tabla 12)

Nacionalidad	Solicitantes
Afganistán	9
Argelia	10
Argentina	7
Bangladesh	1
Brasil	5
Burundi	1
Camerún	1
Chile	1
Colombia	330
Costa de Marfil	6
Cuba	10
Ecuador	4
El Salvador	32
Gambia	5
Georgia	3
Ghana	1
Guatemala	1
Guinea	3
Honduras	90
Kazajistán	1
Mali	46
Marruecos	5
Nicaragua	98
Nigeria	1
Pakistán	4
Panamá	2
Perú	94
Rusia	2
Senegal	14
Siria	1
Ucrania	1
Venezuela	364
TOTAL	1.153

GALICIA (Tabla 12)

Nacionalidad	Solicitantes
Afganistán	24
Albania	3
Argelia	5
Argentina	33
Armenia	1
Bielorrusia	1
Bolivia	1
Brasil	115
Camerún	1
Chile	15
Colombia	1.335
Costa Rica	3
Cuba	72
Ecuador	2
Egipto	1
El Salvador	29
Gambia	1
Georgia	2
Ghana	1
Guatemala	9
Honduras	49
India	1
Irán	1
Kazajistán	8
Libia	1
Mali	10
Marruecos	20
Mauritania	1
México	9
Nicaragua	33
Nigeria	3
Pakistán	4
Palestina EONU	4
Panamá	7
Paraguay	29
Perú	389
República Dominicana	8
Rusia	18

GALICIA (Tabla 12)

Nacionalidad	Solicitantes
San Cristóbal y Nieves	1
Senegal	20
Siria	5
Turkmenistán	1
Ucrania	22
Uruguay	38
Venezuela	2.788
Vietnam	1
TOTAL	5.125

MADRID, COMUNIDAD DE (Tabla 12)

Nacionalidad	Solicitantes
Afganistán	824
Albania	16
Alemania	1
Angola	10
Apátrida	3
Argelia	60
Argentina	319
Armenia	45
Azerbaiyán	2
Bangladesh	178
Benín	1
Bielorrusia	17
Bolivia	37
Brasil	231
Burkina Faso	4
Cabo Verde	1
Camerún	7
Chad	1
Chile	101
China	11
Colombia	14.390
Comoras	1
Congo	7
Corea del Sur	2
Costa de Marfil	27
Costa Rica	23

MADRID, COMUNIDAD DE (Tabla 12)

Nacionalidad	Solicitantes
Cuba	434
Dominica	1
Ecuador	288
Egipto	11
El Salvador	642
Eritrea	1
Estados Unidos de América	12
Etiopía	3
Filipinas	13
Gambia	9
Georgia	120
Ghana	4
Grecia	1
Guatemala	127
Guinea	40
Guinea Bissau	4
Guinea Ecuatorial	9
Haití	28
Honduras	1.015
India	21
Irán	29
Iraq	5
Israel	1
Italia	1
Jamaica	6
Jordania	3
Kenia	2
Kirguistán	7
Kuwait	1
Líbano	6
Liberia	1
Libia	2
Malasia	2
Mali	151
Marruecos	236
Mauritania	17
México	71
Moldavia	6
Mozambique	1

MADRID, COMUNIDAD DE (Tabla 12)

Nacionalidad	Solicitantes
Nepal	27
Nicaragua	397
Níger	1
Nigeria	27
No reconocido (Descono.)	16
No reconocido (Sáhara)	1
Países Bajos	2
Pakistán	67
Palestina EONU	72
Panamá	39
Paraguay	470
Perú	5.982
Reino Unido	1
República Centroafricana	13
República Dem. del Congo	21
República Dominicana	58
Rusia	129
San Cristóbal y Nieves	2
Senegal	88
Serbia	1
Sierra Leona	1
Singapur	1
Siria	34
Somalia	6
Sri Lanka	3
Sudán	7
Tayikistán	5
Trinidad y Tobago	4
Túnez	6
Turkmenistán	5
Turquía	204
Ucrania	35
Uganda	1
Uruguay	15
Uzbekistán	8
Venezuela	20.276
TOTAL	47.675

MELILLA (Tabla 12)

Nacionalidad	Solicitantes
Argelia	9
Benín	1
Brasil	1
Burkina Faso	132
Camerún	6
Chad	39
Colombia	2
Costa de Marfil	26
Cuba	2
Egipto	11
Eritrea	5
Etiopía	2
Gambia	3
Guinea	22
Libia	1
Mali	342
Marruecos	2.034
Níger	1
Palestina EONU	4
República Centroafricana	1
Senegal	3
Sierra Leona	1
Siria	4
Sudán	404
Sudán del Sur	7
Togo	2
Túnez	8
Venezuela	1
Yemen	26
TOTAL	3.100

MURCIA, REGIÓN DE (Tabla 12)

Nacionalidad	Solicitantes
Afganistán	6
Albania	1
Argelia	22
Argentina	32
Armenia	8
Bangladesh	5
Bielorrusia	5
Bolivia	12
Brasil	5
Burkina Faso	4
Chile	5
China	31
Colombia	1.689
Costa de Marfil	7
Costa Rica	3
Cuba	31
Ecuador	73
El Salvador	41
Estados Unidos de América	2
Gambia	10
Georgia	31
Ghana	27
Guatemala	63
Guinea	6
Guinea Bissau	2
Honduras	139
Indonesia	4
Kazajistán	2
Mali	49
Marruecos	112
Mauritania	5
México	2
Nicaragua	304
Níger	3
Nigeria	1
Pakistán	9
Palestina EONU	1
Panamá	3

MURCIA, REGIÓN DE (Tabla 12)

Nacionalidad	Solicitantes
Paraguay	49
Perú	91
Rusia	64
Senegal	65
Serbia	1
Sierra Leona	2
Siria	2
Tailandia	1
Túnez	2
Ucrania	4
Venezuela	1.048
Vietnam	12
TOTAL	4.096

NAVARRA, COMUNIDAD FORAL DE (Tabla 12)

Nacionalidad	Solicitantes
Afganistán	9
Argelia	4
Argentina	8
Bielorrusia	3
Bolivia	1
Brasil	5
Chile	1
Colombia	421
Costa Rica	5
Cuba	1
Ecuador	26
Egipto	1
El Salvador	8
Georgia	1
Guatemala	7
Guinea	2
Guinea Ecuatorial	5
Honduras	38
Iraq	1
Mali	2
Marruecos	8
México	2
Moldavia	40
Nicaragua	68
Nigeria	12
Pakistán	4
Perú	95
Rusia	3
Senegal	5
Siria	2
Túnez	1
Ucrania	7
Uruguay	1
Venezuela	186
TOTAL	983

PAÍS VASCO (Tabla 12)

Nacionalidad	Solicitantes
Afganistán	35
Albania	1
Angola	1
Argelia	46
Argentina	11
Bielorrusia	1
Bolivia	5
Brasil	14
Camerún	1
Chile	10
Colombia	1.380
Congo	2
Costa de Marfil	5
Cuba	18
Ecuador	8
Egipto	2
El Salvador	49
Eritrea	1
Gambia	2
Georgia	49
Ghana	1
Guatemala	1
Guinea	3
Honduras	167
Iraq	5
Italia	1
Jordania	6
Kenia	1
Kirguistán	2
Libia	2
Mali	20
Marruecos	44
Mauritania	15
México	7
Mongolia	1
Nicaragua	299
Nigeria	20
Pakistán	21

PAÍS VASCO (Tabla 12)

Nacionalidad	Solicitantes
Palestina EONU	7
Panamá	1
Paraguay	6
Perú	180
República Dominicana	1
Rusia	18
Senegal	8
Sierra Leona	1
Siria	2
Somalia	2
Ucrania	2
Uruguay	1
Venezuela	1.602
TOTAL	4.088

RIOJA, LA (Tabla 12)

Nacionalidad	Solicitantes
Afganistán	1
Argentina	1
Armenia	4
Burkina Faso	1
Colombia	245
Cuba	1
Ecuador	3
El Salvador	6
Gambia	1
Georgia	9
Honduras	20
Mali	7
Mauritania	1
Perú	20
Senegal	2
Siria	1
Venezuela	130
TOTAL	453

EMBAJADA (Tabla 12)

Nacionalidad	Solicitantes
Afganistán	384
Argelia	11
Bangladesh	5
Burkina Faso	6
Camerún	13
Colombia	26
Congo	3
Costa de Marfil	37
Cuba	11
Djibouti	1
Egipto	4
El Salvador	17
Eritrea	9
Gambia	1
Guinea	13
Guinea Bissau	2
Honduras	14
Irán	8
Iraq	7
Líbano	3
Mali	55
Marruecos	18
Nicaragua	23
Nigeria	4
Pakistán	21
Palestina EONU	87
Perú	3
República Centroafricana	15
República Dem. del Congo	7
República Dominicana	2
Rusia	3
Senegal	5
Sierra Leona	4
Siria	161
Somalia	42
Sri Lanka	2
Sudán	11
Túnez	1

EMBAJADA (Tabla 12)

Nacionalidad	Solicitantes
Turquía	1
Uzbekistán	1
Venezuela	1
Yemen	35
TOTAL	1.077

REASENTAMIENTO (Tabla 12)

Nacionalidad	Solicitantes
Camerún	1
Eritrea	50
Irán	1
Líbano	1
Siria	563
Sudán	3
TOTAL	619

TOTAL (Tabla 12)

Nacionalidad	Solicitantes
Afganistán	1.694
Albania	47
Alemania	1
Angola	17
Apátrida	4
Arabia Saudí	6
Argelia	457
Argentina	703
Armenia	135
Azerbaiyán	8
Bahrein	1
Bangladesh	251
Benín	5
Bielorrusia	123
Bolivia	83
Brasil	612
Burkina Faso	190
Burundi	2
Cabo Verde	1

TOTAL (Tabla 12)

Nacionalidad	Solicitantes
Camerún	88
Canadá	1
Chad	56
Chile	254
China	129
Colombia	36.074
Comoras	1
Congo	33
Corea del Sur	3
Costa de Marfil	264
Costa Rica	56
Cuba	1.394
Desconocido	7
Djibouti	1
Dominica	1
Ecuador	631
Egipto	60
El Salvador	1.506
Emiratos Árabes Unidos	2
Eritrea	70
Estados Unidos de América	19
Etiopía	8
Filipinas	15
Finlandia	1
Francia	1
Gambia	252
Georgia	693
Ghana	91
Grecia	1
Guatemala	303
Guinea	290
Guinea Bissau	52
Guinea Ecuatorial	24
Haití	33
Honduras	3.017
India	38
Indonesia	5
Irán	55

TOTAL (Tabla 12)

Nacionalidad	Solicitantes
Iraq	33
Israel	6
Italia	3
Jamaica	7
Jordania	9
Kazajistán	22
Kenia	4
Kirguistán	10
Kuwait	3
Libano	19
Liberia	6
Libia	11
Macedonia	5
Malasia	3
Mali	1.726
Marruecos	3.913
Mauritania	89
México	160
Moldavia	49
Mongolia	1
Mozambique	1
Myanmar	2
Nepal	28
Nicaragua	2.121
Níger	5
Nigeria	184
No reconocido (Descono.)	19
No reconocido (Kosovo)	2
No reconocido (Sáhara)	12
Países Bajos	2
Pakistán	583
Palestina EONU	226
Panamá	90
Paraguay	703
Perú	8.945
Polonia	2
Reino Unido	5
República Centroafricana	31

TOTAL (Tabla 12)

Nacionalidad	Solicitantes
República Dem. del Congo	37
República Dominicana	93
Rumanía	4
Rusia	684
San Cristóbal y Nieves	3
Senegal	1.297
Serbia	10
Sierra Leona	21
Singapur	1
Siria	857
Somalia	54
Sri Lanka	8
Sudáfrica	2
Sudán	648
Sudán del Sur	9
Tailandia	1
Tanzania	1
Tayikistán	5
Togo	3
Trinidad y Tobago	6
Túnez	25
Turkmenistán	6
Turquía	230
Ucrania	228
Uganda	2
Uruguay	103
Uzbekistán	16
Venezuela	45.760
Vietnam	14
Yemen	202
Zimbabwe	1
TOTAL	119.240

Tabla 13. Solicitantes de protección internacional menores no acompañados por continente y país de origen

Nacionalidad	Solicitantes
ÁFRICA	61
Argelia	1
Burkina Faso	2
Congo	1
Costa de Marfil	2
Gambia	4
Guinea	3
Guinea Bissau	2
Mali	43
Marruecos	2
Senegal	1
AMÉRICA	25
Argentina	3
Chile	4
Colombia	1
Ecuador	2
Honduras	5
Jamaica	1
Perú	6
Venezuela	3
ASIA	7
Afganistán	2
Bangladesh	1
Pakistán	2
Siria	2
EUROPA	1
Turquía	1
TOTAL	94

Tabla 14. Solicitantes de protección temporal por continente, país de origen y sexo

País o territorio	Hombres	Mujeres	Total
ÁFRICA	224	49	273
Angola	1	0	1
Argelia	18	2	20
Camerún	2	0	2
Costa de Marfil	1	0	1
Egipto	21	1	22
Etiopía	1	0	1
Gambia	1	0	1
Ghana	9	3	12
Guinea Ecuatorial	1	1	2
Libia	6	1	7
Marruecos	117	33	150
Nigeria	30	6	36
República Dem. del Congo	3	1	4
Senegal	2	0	2
Sudáfrica	2	0	2
Sudán	1	1	2
Sudán del Sur	1	0	1
Túnez	4	0	4
Uganda	3	0	3
AMÉRICA	240	115	355
Argentina	16	9	25
Bolivia	1	2	3
Brasil	0	2	2
Canadá	12	6	18
Chile	8	3	11
Colombia	10	11	21
Costa Rica	2	2	4
Cuba	46	18	64
Ecuador	44	17	61
Estados Unidos de América	64	32	96
Honduras	1	0	1
México	8	5	13
Nicaragua	4	1	5
Perú	11	1	12
República Dominicana	5	2	7
Venezuela	8	4	12

Tabla 14. Solicitantes de protección temporal por continente, país de origen y sexo

País o territorio	Hombres	Mujeres	Total
APÁTRIDA	7	0	7
Apátrida	7	0	7
ASIA	460	195	655
Afganistán	2	0	2
Armenia	51	61	112
Azerbaiyán	25	5	30
Bangladesh	7	1	8
China	23	5	28
Filipinas	0	3	3
Georgia	123	41	164
India	62	13	75
Irán	13	6	19
Iraq	1	0	1
Israel	32	16	48
Jordania	5	0	5
Kazajistán	8	14	22
Kirguistán	2	4	6
Libano	6	2	8
Mongolia	0	1	1
Pakistán	67	4	71
Palestina EONU	2	0	2
Qatar	0	1	1
Siria	6	1	7
Sri Lanka	2	1	3
Tailandia	0	1	1
Tayikistán	3	3	6
Turkmenistán	5	6	11
Uzbekistán	15	6	21
DESCONOCIDO	1	4	5
Desconocido	1	4	5
EUROPA	57.908	101.832	159.740
Alemania	0	1	1
Austria	0	2	2
Bielorrusia	133	124	257
Bosnia Herzegovina	0	2	2
Bulgaria	1	2	3
Croacia	1	0	1
Estonia	2	3	5

Tabla 14. Solicitantes de protección temporal por continente, país de origen y sexo

País o territorio	Hombres	Mujeres	Total
Francia	0	1	1
Grecia	1	0	1
Hungría	1	1	2
Letonia	4	4	8
Lituania	1	2	3
Moldavia	75	59	134
Polonia	2	0	2
Reino Unido	14	5	19
República Checa	0	1	1
Rumanía	5	4	9
Rusia	414	538	952
Serbia	4	3	7
Suecia	1	0	1
Suiza	1	0	1
Turquía	10	0	10
Ucrania	57.238	101.080	158.318
OCEANÍA	8	0	8
Australia	5	0	5
Nueva Zelanda	1	0	1
Vanuatu	2	0	2
TOTAL	58.848	102.195	161.043

Gráfico 6. Solicitantes de protección temporal por sexo

Tabla 15. Solicitantes de protección temporal por continente, país de origen y edad

País o Territorio	0 - 13	14 - 17	18 - 34	35 - 64	65 o más	Total
ÁFRICA	3	1	234	35	0	273
Angola	0	0	1	0	0	1
Argelia	0	0	14	6	0	20
Camerún	0	0	1	1	0	2
Costa de Marfil	0	0	1	0	0	1
Egipto	0	0	18	4	0	22
Etiopía	0	0	0	1	0	1
Gambia	0	0	1	0	0	1
Ghana	0	0	10	2	0	12
Guinea Ecuatorial	0	0	2	0	0	2
Libia	0	0	5	2	0	7
Marruecos	2	1	139	8	0	150
Nigeria	1	0	28	7	0	36
República Dem. del Congo	0	0	4	0	0	4
Senegal	0	0	2	0	0	2
Sudáfrica	0	0	1	1	0	2
Sudán	0	0	1	1	0	2
Sudán del Sur	0	0	1	0	0	1
Túnez	0	0	2	2	0	4
Uganda	0	0	3	0	0	3
AMÉRICA	73	10	118	142	12	355
Argentina	2	2	6	14	1	25
Bolivia	1	0	1	1	0	3
Brasil	1	0	1	0	0	2
Canadá	5	1	1	11	0	18
Chile	4	0	3	3	1	11
Colombia	6	0	9	6	0	21
Costa Rica	0	1	1	2	0	4
Cuba	1	1	21	38	3	64
Ecuador	2	2	49	8	0	61
Estados Unidos de América	47	2	12	30	5	96
Honduras	0	0	1	0	0	1
México	3	1	2	7	0	13
Nicaragua	0	0	0	4	1	5
Perú	0	0	2	10	0	12
República Dominicana	0	0	4	3	0	7
Venezuela	1	0	5	5	1	12

Tabla 15. Solicitantes de protección temporal por continente, país de origen y edad

País o Territorio	0 - 13	14 - 17	18 - 34	35 - 64	65 o más	Total
APÁTRIDA	0	0	3	4	0	7
Apátrida	0	0	3	4	0	7
ASIA	41	8	276	311	19	655
Afganistán	0	0	1	1	0	2
Armenia	6	3	31	65	7	112
Azerbaiyán	0	0	14	14	2	30
Bangladesh	0	0	7	1	0	8
China	1	0	10	17	0	28
Filipinas	0	0	2	1	0	3
Georgia	6	3	35	113	7	164
India	1	1	55	18	0	75
Irán	1	0	8	10	0	19
Iraq	0	0	1	0	0	1
Israel	17	1	8	21	1	48
Jordania	0	0	2	3	0	5
Kazajistán	2	0	8	11	1	22
Kirguistán	2	0	2	1	1	6
Libano	0	0	5	3	0	8
Mongolia	0	0	0	1	0	1
Pakistán	0	0	60	11	0	71
Palestina EONU	0	0	1	1	0	2
Qatar	1	0	0	0	0	1
Siria	1	0	1	5	0	7
Sri Lanka	0	0	2	1	0	3
Tailandia	0	0	0	1	0	1
Tayikistán	3	0	3	0	0	6
Turkmenistán	0	0	7	4	0	11
Uzbekistán	0	0	13	8	0	21
DESCONOCIDO	5	0	0	0	0	5
Desconocido	5	0	0	0	0	5
EUROPA	42.938	10.804	40.183	55.853	9.962	159.740
Alemania	0	0	1	0	0	1
Austria	2	0	0	0	0	2
Bielorrusia	35	5	102	106	9	257
Bosnia Herzegovina	1	1	0	0	0	2
Bulgaria	1	0	2	0	0	3
Croacia	0	0	0	1	0	1
Estonia	2	0	2	1	0	5

Tabla 15. Solicitantes de protección temporal por continente, país de origen y edad

País o Territorio	0 - 13	14 - 17	18 - 34	35 - 64	65 o más	Total
Francia	0	1	0	0	0	1
Grecia	0	0	0	0	1	1
Hungría	1	0	0	1	0	2
Letonia	3	0	1	3	1	8
Lituania	1	0	0	2	0	3
Moldavia	19	2	45	63	5	134
Polonia	0	0	1	1	0	2
Reino Unido	4	0	2	10	3	19
República Checa	0	0	1	0	0	1
Rumanía	1	0	3	5	0	9
Rusia	163	22	264	441	62	952
Serbia	2	0	1	4	0	7
Suecia	0	0	0	1	0	1
Suiza	1	0	0	0	0	1
Turquía	1	0	5	4	0	10
Ucrania	42.701	10.773	39.753	55.210	9.881	158.318
OCEANÍA	1	1	2	4	0	8
Australia	1	1	0	3	0	5
Nueva Zelanda	0	0	0	1	0	1
Vanuatu	0	0	2	0	0	2
TOTAL	43.061	10.824	40.816	56.349	9.993	161.043

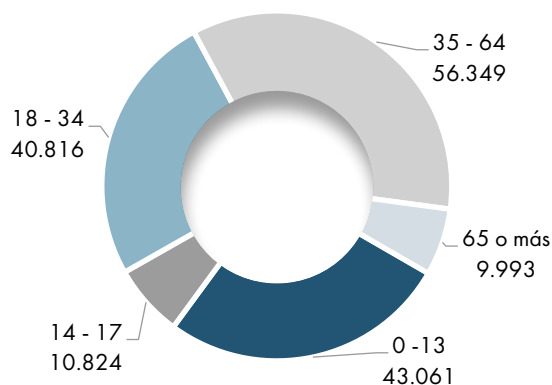
Gráfico 7. Solicitantes de protección temporal por edad

Tabla 16. Solicitantes de protección temporal por países de origen y provincias**ALBACETE** (Tabla 16)

Nacionalidad	Solicitantes
Argentina	1
Armenia	1
Azerbaiyán	1
Bielorrusia	1
Ecuador	1
Moldavia	1
Nigeria	1
Ucrania	537
TOTAL	544

ALICANTE/ALACANT (Tabla 16)

Nacionalidad	Solicitantes
Alemania	1
Apátrida	1
Argelia	6
Argentina	2
Armenia	15
Australia	1
Austria	2
Azerbaiyán	5
Bangladesh	1
Bielorrusia	49
Bulgaria	1
Canadá	2
Chile	1
China	4
Colombia	3
Costa Rica	3
Cuba	15
Ecuador	6
Estados Unidos de América	21
Filipinas	1
Georgia	21
Ghana	1
India	5
Irán	2

ALICANTE/ALACANT (Tabla 16)

Nacionalidad	Solicitantes
Israel	22
Jordania	1
Kazajistán	7
Kirguistán	5
Letonia	1
Lituania	1
Marruecos	15
México	2
Moldavia	39
Nigeria	1
Nueva Zelanda	1
Pakistán	1
Perú	3
Polonia	1
Reino Unido	7
República Dem. del Congo	3
República Dominicana	1
Rumanía	1
Rusia	241
Serbia	1
Sudáfrica	2
Túnez	1
Turkmenistán	4
Turquía	2
Ucrania	30.728
Uzbekistán	6
Venezuela	2
TOTAL	31.268

ALMERÍA (Tabla 16)

Nacionalidad	Solicitantes
Chile	1
Cuba	1
Marruecos	1
Moldavia	1
República Dominicana	1
Rusia	5
Ucrania	1.759
TOTAL	1.769

ARABA/ÁLAVA (Tabla 16)

Nacionalidad	Solicitantes
Argentina	2
Colombia	1
Cuba	4
Georgia	1
Guinea Ecuatorial	1
Rusia	3
Ucrania	679
TOTAL	691

ASTURIAS (Tabla 16)

Nacionalidad	Solicitantes
Argelia	1
Azerbaiyán	1
Bielorrusia	1
Desconocido	1
Ecuador	1
Irán	1
Marruecos	3
México	1
Nigeria	1
Rusia	5
Ucrania	1.527
TOTAL	1.543

ÁVILA (Tabla 16)

Nacionalidad	Solicitantes
Rusia	1
Ucrania	370
TOTAL	371

BADAJOS (Tabla 16)

Nacionalidad	Solicitantes
Marruecos	1
Pakistán	1
Ucrania	414
TOTAL	416

BALEARS, ILLES (Tabla 16)

Nacionalidad	Solicitantes
Azerbaiyán	1
Bielorrusia	5
Cuba	1
Ecuador	1
Estados Unidos de América	4
Georgia	4
India	2
Marruecos	4
Moldavia	3
Perú	1
Rusia	19
Ucrania	3.052
TOTAL	3.097

BARCELONA (Tabla 16)

Nacionalidad	Solicitantes
Afganistán	1
Apátrida	2
Argelia	1
Argentina	5
Armenia	27
Australia	2
Azerbaiyán	5
Bangladesh	4
Bielorrusia	51
Bulgaria	2
Camerún	1
Canadá	4
Chile	1
China	4
Colombia	4
Cuba	5
Ecuador	6
Egipto	8
Estados Unidos de América	24
Estonia	1
Gambia	1
Georgia	47
Ghana	3
Honduras	1
Hungría	1
India	18
Irán	2
Iraq	1
Israel	4
Kazajistán	5
Letonia	4
Líbano	2
Libia	1
Marruecos	22
México	5
Moldavia	29
Nigeria	6
Pakistán	35

BARCELONA (Tabla 16)

Nacionalidad	Solicitantes
Palestina EONU	1
Perú	2
Reino Unido	2
República Checa	1
República Dominicana	2
Rumanía	2
Rusia	224
Siria	1
Sudán	1
Tailandia	1
Túnez	2
Turkmenistán	2
Turquía	2
Ucrania	24.918
Uzbekistán	7
Vanuatu	2
Venezuela	1
TOTAL	25.516

BIZKAIA (Tabla 16)

Nacionalidad	Solicitantes
Argelia	2
Bielorrusia	1
China	1
Desconocido	1
Georgia	5
Líbano	1
Marruecos	1
Moldavia	1
Nigeria	1
Rusia	10
Turquía	1
Ucrania	1.625
Venezuela	1
TOTAL	1.651

BURGOS (Tabla 16)

Nacionalidad	Solicitantes
Chile	1
Estados Unidos de América	1
Ghana	1
Jordania	1
México	1
Moldavia	3
Rusia	1
Ucrania	536
TOTAL	545

CÁCERES (Tabla 16)

Nacionalidad	Solicitantes
Canadá	1
Nicaragua	3
Rusia	1
Ucrania	313
TOTAL	318

CÁDIZ (Tabla 16)

Nacionalidad	Solicitantes
Argelia	1
Bielorrusia	2
India	1
Israel	2
Kazajistán	1
Marruecos	1
Rusia	4
Suecia	1
Ucrania	1.457
TOTAL	1.470

CANTABRIA (Tabla 16)

Nacionalidad	Solicitantes
Armenia	2
Azerbaiyán	3
Bielorrusia	1
Estados Unidos de América	2
Georgia	12
Irán	1
Moldavia	2
Rumanía	1
Rusia	2
Ucrania	1.443
TOTAL	1.469

CASTELLÓN/CASTELLÓ (Tabla 16)

Nacionalidad	Solicitantes
Argelia	1
Argentina	1
Armenia	2
Bielorrusia	3
Camerún	1
Estados Unidos de América	1
Georgia	4
Marruecos	4
Moldavia	1
Rusia	11
Ucrania	2.443
Uzbekistán	1
Venezuela	1
TOTAL	2.474

CEUTA (Tabla 16)

Nacionalidad	Solicitantes
Ucrania	15
TOTAL	15

CIUDAD REAL (Tabla 16)

Nacionalidad	Solicitantes
Azerbaiyán	1
Bielorrusia	1
Cuba	1
Ucrania	638
TOTAL	641

CÓRDOBA (Tabla 16)

Nacionalidad	Solicitantes
Armenia	2
China	1
India	1
Irán	1
Rusia	3
Sri Lanka	2
Ucrania	686
TOTAL	696

CORUÑA, A (Tabla 16)

Nacionalidad	Solicitantes
Armenia	1
Bielorrusia	3
Brasil	1
Colombia	1
Cuba	1
Georgia	2
Moldavia	1
Rusia	5
Ucrania	1.162
TOTAL	1.177

CUENCA (Tabla 16)

Nacionalidad	Solicitantes
Angola	1
Cuba	2
Georgia	1
Marruecos	1
Ucrania	495
Venezuela	1
TOTAL	501

GIPUZKOA (Tabla 16)

Nacionalidad	Solicitantes
Apátrida	1
Armenia	1
Cuba	2
Moldavia	2
Rumanía	1
Rusia	3
Ucrania	1.727
Uzbekistán	1
TOTAL	1.738

GIRONA (Tabla 16)

Nacionalidad	Solicitantes
Armenia	1
Bielorrusia	11
Canadá	3
Cuba	1
Estados Unidos de América	1
Georgia	7
Israel	1
Marruecos	1
Moldavia	1
Pakistán	1
Perú	1
Polonia	1
Rusia	33
Siria	1
Ucrania	5.191
TOTAL	5.255

GRANADA (Tabla 16)

Nacionalidad	Solicitantes
Apátrida	1
Argentina	1
Armenia	1
Bielorrusia	2
Cuba	3
Georgia	2
Irán	3
Moldavia	1
Reino Unido	2
Rusia	5
Siria	1
Ucrania	1.462
TOTAL	1.484

GUADALAJARA (Tabla 16)

Nacionalidad	Solicitantes
Armenia	1
Azerbaiyán	2
Ecuador	1
Ghana	2
India	1
Marruecos	6
Nigeria	1
Pakistán	1
Rusia	2
Senegal	1
Ucrania	484
TOTAL	502

HUELVA (Tabla 16)

Nacionalidad	Solicitantes
Bielorrusia	1
Ecuador	1
Egipto	1
Lituania	1
Rumanía	1
Ucrania	901
TOTAL	906

HUESCA

Nacionalidad	Solicitantes
Bielorrusia	1
Brasil	1
Estados Unidos de América	2
Rusia	5
Ucrania	911
TOTAL	920

JAÉN (Tabla 16)

Nacionalidad	Solicitantes
Bielorrusia	5
India	1
Ucrania	341
TOTAL	347

LEÓN (Tabla 16)

Nacionalidad	Solicitantes
Bielorrusia	1
Canadá	1
Estados Unidos de América	2
Marruecos	1
Rusia	2
Ucrania	622
TOTAL	629

LLEIDA (Tabla 16)

Nacionalidad	Solicitantes
Argelia	3
Armenia	4
Bielorrusia	5
Ecuador	7
Estados Unidos de América	1
Georgia	2
Marruecos	17
Moldavia	1
Nigeria	1
Pakistán	4
República Dem. del Congo	1
Rusia	4
Ucrania	1.921
Uganda	3
TOTAL	1.974

LUGO (Tabla 16)

Nacionalidad	Solicitantes
Ucrania	242
TOTAL	242

MADRID (Tabla 16)

Nacionalidad	Solicitantes
Apátrida	2
Argentina	9
Armenia	15
Australia	1
Azerbaiyán	2
Bangladesh	2
Bielorrusia	38
Bolivia	2
Bosnia Herzegovina	2
Canadá	1
Chile	7
China	9
Colombia	6
Cuba	12
Desconocido	1
Ecuador	17
Egipto	4
Estados Unidos de América	11
Estonia	1
Filipinas	1
Francia	1
Georgia	27
Guinea Ecuatorial	1
India	13
Irán	4
Israel	2
Jordania	2
Kazajistán	5
Libia	4
Marruecos	11
México	3
Moldavia	14
Nigeria	9
Pakistán	15
Palestina EONU	1
Perú	4
República Dominicana	3
Rusia	107
Senegal	1

MADRID (Tabla 16)

Nacionalidad	Solicitantes
Serbia	2
Siria	2
Sri Lanka	1
Sudán del Sur	1
Turkmenistán	3
Turquía	2
Uzbekistán	2
Venezuela	3
Ucrania	22.616
TOTAL	23.002

MÁLAGA (Tabla 16)

Nacionalidad	Solicitantes
Afganistán	1
Argelia	1
Argentina	3
Armenia	3
Australia	1
Azerbaiyán	6
Bielorrusia	33
Canadá	3
China	8
Colombia	4
Costa de Marfil	1
Costa Rica	1
Cuba	3
Ecuador	2
Egipto	1
Estados Unidos de América	9
Estonia	3
Georgia	9
India	3
Irán	2
Israel	11
Jordania	1
Kazajistán	1
Libano	3

MÁLAGA (Tabla 16)

Nacionalidad	Solicitantes
Marruecos	10
Moldavia	11
Nigeria	4
Qatar	1
Reino Unido	8
Rumanía	2
Rusia	93
Siria	2
Sudán	1
Suiza	1
Tayikistán	1
Turquía	1
Ucrania	14.025
Uzbekistán	2
Venezuela	1
TOTAL	14.276

MELILLA (Tabla 16)

Nacionalidad	Solicitantes
Ucrania	18
TOTAL	18

MURCIA (Tabla 16)

Nacionalidad	Solicitantes
Bielorrusia	4
Canadá	1
Colombia	1
Cuba	1
Desconocido	2
Estados Unidos de América	5
Georgia	2
Irán	1
Marruecos	2
Moldavia	2
Rusia	14
Turquía	1
Ucrania	5.134
TOTAL	5.170

NAVARRA (Tabla 16)

Nacionalidad	Solicitantes
Ecuador	5
Marruecos	8
Moldavia	1
Rusia	7
Ucrania	1.576
TOTAL	1.597

OURENSE (Tabla 16)

Nacionalidad	Solicitantes
Ucrania	393
TOTAL	393

PALENCIA (Tabla 16)

Nacionalidad	Solicitantes
Rusia	1
Ucrania	294
Venezuela	1
TOTAL	296

PALMAS, LAS (Tabla 16)

Nacionalidad	Solicitantes
Bielorrusia	2
Cuba	1
Estados Unidos de América	1
Hungría	1
India	8
Israel	1
Rusia	3
Turquía	1
Ucrania	895
TOTAL	913

PONTEVEDRA (Tabla 16)

Nacionalidad	Solicitantes
Argelia	1
Cuba	2
Estados Unidos de América	2
Georgia	1
Irán	2
Marruecos	5
Pakistán	1
Rusia	4
Ucrania	979
TOTAL	997

RIOJA, LA (Tabla 16)

Nacionalidad	Solicitantes
Armenia	2
Bielorrusia	1
Bolivia	1
Georgia	1
Líbano	1
Libia	1
Moldavia	3
Nigeria	1
Rumanía	1
Rusia	3
Ucrania	559
Venezuela	1
TOTAL	575

SEGOVIA (Tabla 16)

Nacionalidad	Solicitantes
Argelia	1
Armenia	3
Azerbaiyán	1
Bangladesh	1
Cuba	4
Ecuador	7
Egipto	4
Ghana	3
India	13
Marruecos	12
Nigeria	3
Ucrania	472
TOTAL	524

SALAMANCA (Tabla 16)

Nacionalidad	Solicitantes
Argelia	1
Kazajistán	1
Ucrania	549
TOTAL	551

SEVILLA (Tabla 16)

Nacionalidad	Solicitantes
Armenia	1
Bielorrusia	6
Cuba	1
Estados Unidos de América	1
Georgia	1
Moldavia	2
Rusia	10
Ucrania	2.006
TOTAL	2.028

SANTA CRUZ DE TENERIFE (Tabla 16)

Nacionalidad	Solicitantes
Argentina	1
Armenia	1
Bielorrusia	5
Estados Unidos de América	2
India	7
Israel	1
Letonia	2
Moldavia	5
Rusia	36
Ucrania	3.075
TOTAL	3.135

SORIA (Tabla 16)

Nacionalidad	Solicitantes
Georgia	1
Rusia	5
Ucrania	209
TOTAL	215

TARRAGONA (Tabla 16)

Nacionalidad	Solicitantes
Armenia	7
Bielorrusia	3
Canadá	2
Croacia	1
Cuba	1
Egipto	2
Estados Unidos de América	5
Etiopía	1
Georgia	2
Kirguistán	1
Líbano	1
Marruecos	9
Moldavia	4
Mongolia	1
Pakistán	6
Rusia	25
Serbia	4
Ucrania	3.904
Uzbekistán	2
TOTAL	3.981

TERUEL (Tabla 16)

Nacionalidad	Solicitantes
Ecuador	1
Georgia	1
Marruecos	1
Rusia	2
Ucrania	606
TOTAL	611

TOLEDO (Tabla 16)

Nacionalidad	Solicitantes
Ecuador	1
Georgia	1
México	1
Rusia	2
Ucrania	676
TOTAL	681

VALENCIA/VALÈNCIA (Tabla 16)

Nacionalidad	Solicitantes
Argelia	1
Armenia	10
Azerbaiyán	2
Bielorrusia	15
China	1
Ecuador	2
Estados Unidos de América	1
Filipinas	1
Georgia	10
Grecia	1
India	1
Israel	4
Kazajistán	2
Letonia	1
Libia	1
Lituania	1
Marruecos	11
Moldavia	3
Nicaragua	1
Nigeria	3
Pakistán	1
Perú	1
Rusia	39
Turkmenistán	1
Ucrania	8.986
TOTAL	9.100

VALLADOLID (Tabla 16)

Nacionalidad	Solicitantes
Bielorrusia	1
India	1
Moldavia	2
Pakistán	1
Rusia	1
Ucrania	555
TOTAL	561

ZAMORA (Tabla 16)

Nacionalidad	Solicitantes
Cuba	2
Rusia	1
Tayikistán	5
Ucrania	221
TOTAL	229

ZARAGOZA (Tabla 16)

Nacionalidad	Solicitantes
Armenia	12
Bielorrusia	5
Colombia	1
Cuba	1
Ecuador	2
Egipto	2
Ghana	2
Marruecos	3
Moldavia	1
Nicaragua	1
Nigeria	4
Pakistán	4
Rusia	10
Túnez	1
Turkmenistán	1
Ucrania	1.971
TOTAL	2.021

TOTAL (Tabla 16)

Nacionalidad	Solicitantes
Afganistán	2
Alemania	1
Angola	1
Apátrida	7
Argelia	20
Argentina	25
Armenia	112
Australia	5
Austria	2
Azerbaiyán	30
Bangladesh	8
Bielorrusia	257
Bolivia	3
Bosnia Herzegovina	2
Brasil	2
Bulgaria	3
Camerún	2
Canadá	18
Chile	11
China	28
Colombia	21
Costa de Marfil	1
Costa Rica	4
Croacia	1
Cuba	64
Desconocido	5
Ecuador	61
Egipto	22
Estados Unidos de América	96
Estonia	5
Etiopía	1
Filipinas	3
Francia	1
Gambia	1
Georgia	164
Ghana	12
Grecia	1
Guinea Ecuatorial	2

TOTAL (Tabla 16)

Nacionalidad	Solicitantes
Honduras	1
Hungría	2
India	75
Irán	19
Iraq	1
Israel	48
Jordania	5
Kazajistán	22
Kirguistán	6
Letonia	8
Líbano	8
Libia	7
Lituania	3
Marruecos	150
México	13
Moldavia	134
Mongolia	1
Nicaragua	5
Nigeria	36
Nueva Zelanda	1
Pakistán	71
Palestina EONU	2
Perú	12
Polonia	2
Qatar	1
Reino Unido	19
República Checa	1
República Dem. del Congo	4
República Dominicana	7
Rumanía	9
Rusia	952
Senegal	2
Serbia	7
Siria	7
Sri Lanka	3
Sudáfrica	2
Sudán	2
Sudán del Sur	1

TOTAL (Tabla 16)

Nacionalidad	Solicitantes
Suecia	1
Suiza	1
Tailandia	1
Tayikistán	6
Túnez	4
Turkmenistán	11
Turquía	10
Ucrania	158.318
Uganda	3
Uzbekistán	21
Vanuatu	2
Venezuela	12
TOTAL	161.043

Tabla 17. Solicitantes de protección temporal por comunidad autónoma, provincia y sexo

Comunidad autónoma	Provincia	Hombres	Mujeres	Total
ANDALUCÍA		8.234	14.742	22.976
	Almería	565	1.204	1.769
	Cádiz	464	1.006	1.470
	Córdoba	204	492	696
	Granada	495	989	1.484
	Huelva	315	591	906
	Jaén	119	228	347
	Málaga	5.366	8.910	14.276
	Sevilla	706	1.322	2.028
ARAGÓN		1.278	2.274	3.552
	Huesca	311	609	920
	Teruel	220	391	611
	Zaragoza	747	1.274	2.021
ASTURIAS, PRINCIPADO DE		546	997	1.543
BALEARS, ILLES		1.055	2.042	3.097
CANARIAS		1.520	2.528	4.048
	Palmas, Las	369	544	913
	Santa Cruz de Tenerife	1.151	1.984	3.135
CANTABRIA		501	968	1.469
CASTILLA Y LEÓN		1.396	2.525	3.921
	Ávila	108	263	371
	Burgos	184	361	545
	León	234	395	629
	Palencia	123	173	296
	Salamanca	216	335	551
	Segovia	191	333	524
	Soria	74	141	215
	Valladolid	184	377	561
	Zamora	82	147	229
CASTILLA-LA MANCHA		938	1.931	2.869
	Albacete	175	369	544
	Ciudad Real	206	435	641
	Cuenca	174	327	501
	Guadalajara	164	338	502
	Toledo	219	462	681

Tabla 17. Solicitantes de protección temporal por comunidad autónoma, provincia y sexo

Comunidad autónoma	Provincia	Hombres	Mujeres	Total
CATALUÑA		13.393	23.333	36.726
	Barcelona	9.405	16.111	25.516
	Girona	1.882	3.373	5.255
	Lleida	642	1.332	1.974
	Tarragona	1.464	2.517	3.981
COMUNITAT VALENCIANA		16.604	26.238	42.842
	Alicante/Alacant	12.540	18.728	31.268
	Castellón/Castelló	898	1.576	2.474
	Valencia/València	3.166	5.934	9.100
EXTREMADURA		263	471	734
	Badajoz	145	271	416
	Cáceres	118	200	318
GALICIA		908	1.901	2.809
	Coruña, A	375	802	1.177
	Lugo	76	166	242
	Ourense	132	261	393
	Pontevedra	325	672	997
MADRID, COMUNIDAD DE		8.312	14.690	23.002
MURCIA, REGIÓN DE		1.825	3.345	5.170
NAVARRA, COMUNIDAD FORAL DE		536	1.061	1.597
PAÍS VASCO		1.365	2.715	4.080
	Araba/Álava	245	446	691
	Bizkaia	506	1.145	1.651
	Gipuzkoa	614	1.124	1.738
RIOJA, LA		165	410	575
CEUTA		4	11	15
MELILLA		5	13	18
TOTAL		58.848	102.195	161.043

Tabla 18. Solicitantes de protección temporal por países de origen y comunidades autónomas**ANDALUCÍA** (Tabla 18)

Nacionalidad	Solicitantes
Afganistán	1
Apátrida	1
Argelia	2
Argentina	4
Armenia	7
Australia	1
Azerbaiyán	6
Bielorrusia	49
Canadá	3
Chile	1
China	9
Colombia	4
Costa de Marfil	1
Costa Rica	1
Cuba	8
Ecuador	3
Egipto	2
Estados Unidos de América	10
Estonia	3
Georgia	12
India	6
Irán	6
Israel	13
Jordania	1
Kazajistán	2
Líbano	3
Lituania	1
Marruecos	12
Moldavia	15
Nigeria	4
Qatar	1
Reino Unido	10
República Dominicana	1
Rumanía	3
Rusia	120
Siria	3

ANDALUCÍA (Tabla 18)

Nacionalidad	Solicitantes
Sri Lanka	2
Sudán	1
Suecia	1
Suiza	1
Tayikistán	1
Turquía	1
Ucrania	22.637
Uzbekistán	2
Venezuela	1
TOTAL	22.976

ARAGÓN (Tabla 18)

Nacionalidad	Solicitantes
Armenia	12
Bielorrusia	6
Brasil	1
Colombia	1
Cuba	1
Ecuador	3
Egipto	2
Estados Unidos de América	2
Georgia	1
Ghana	2
Marruecos	4
Moldavia	1
Nicaragua	1
Nigeria	4
Pakistán	4
Rusia	17
Túnez	1
Turkmenistán	1
Ucrania	3.488
TOTAL	3.552

ASTURIAS, PRINCIPADO DE (Tabla 18)

Nacionalidad	Solicitantes
Argelia	1
Azerbaiyán	1
Bielorrusia	1
Desconocido	1
Ecuador	1
Irán	1
Marruecos	3
México	1
Nigeria	1
Rusia	5
Ucrania	1.527
TOTAL	1.543

BALEARS, ILLES (Tabla 18)

Nacionalidad	Solicitantes
Azerbaiyán	1
Bielorrusia	5
Cuba	1
Ecuador	1
Estados Unidos de América	4
Georgia	4
India	2
Marruecos	4
Moldavia	3
Perú	1
Rusia	19
Ucrania	3.052
TOTAL	3.097

CANARIAS (Tabla 18)

Nacionalidad	Solicitantes
Argentina	1
Armenia	1
Bielorrusia	7
Cuba	1
Estados Unidos de América	3
Hungría	1
India	15
Israel	2
Letonia	2
Moldavia	5
Rusia	39
Turquía	1
Ucrania	3.970
TOTAL	4.048

CANTABRIA (Tabla 18)

Nacionalidad	Solicitantes
Armenia	2
Azerbaiyán	3
Bielorrusia	1
Estados Unidos de América	2
Georgia	12
Irán	1
Moldavia	2
Rumanía	1
Rusia	2
Ucrania	1.443
TOTAL	1.469

CASTILLA Y LEÓN (Tabla 18)

Nacionalidad	Solicitantes
Argelia	2
Armenia	3
Azerbaiyán	1
Bangladesh	1
Bielorrusia	2
Canadá	1
Chile	1
Cuba	6
Ecuador	7
Egipto	4
Estados Unidos de América	3
Georgia	1
Ghana	4
India	14
Jordania	1
Kazajistán	1
Marruecos	13
México	1
Moldavia	5
Nigeria	3
Pakistán	1
Rusia	12
Tayikistán	5
Ucrania	3.828
Venezuela	1
TOTAL	3.921

CASTILLA-LA MANCHA (Tabla 18)

Nacionalidad	Solicitantes
Angola	1
Argentina	1
Armenia	2
Azerbaiyán	4
Bielorrusia	2
Cuba	3
Ecuador	3
Georgia	2
Ghana	2
India	1
Marruecos	7
México	1
Moldavia	1
Nigeria	2
Pakistán	1
Rusia	4
Senegal	1
Ucrania	2.830
Venezuela	1
TOTAL	2.869

CATALUÑA (Tabla 18)

Nacionalidad	Solicitantes
Afganistán	1
Apátrida	2
Argelia	4
Argentina	5
Armenia	39
Australia	2
Azerbaiyán	5
Bangladesh	4
Bielorrusia	70
Bulgaria	2
Camerún	1
Canadá	9
Chile	1
China	4
Colombia	4
Croacia	1
Cuba	7
Ecuador	13
Egipto	10
Estados Unidos de América	31
Estonia	1
Etiopía	1
Gambia	1
Georgia	58
Ghana	3
Honduras	1
Hungría	1
India	18
Irán	2
Iraq	1
Israel	5
Kazajistán	5
Kirguistán	1
Letonia	4
Líbano	3
Libia	1
Marruecos	49
México	5

CATALUÑA (Tabla 18)

Nacionalidad	Solicitantes
Moldavia	35
Mongolia	1
Nigeria	7
Pakistán	46
Palestina EONU	1
Perú	3
Polonia	1
Reino Unido	2
República Checa	1
República Dem. del Congo	1
República Dominicana	2
Rumanía	2
Rusia	286
Serbia	4
Siria	2
Sudán	1
Tailandia	1
Túnez	2
Turkmenistán	2
Turquía	2
Ucrania	35.934
Uganda	3
Uzbekistán	9
Vanuatu	2
Venezuela	1
TOTAL	36.726

CEUTA (Tabla 18)

Nacionalidad	Solicitantes
Ucrania	15
TOTAL	15

COMUNITAT VALENCIANA (Tabla 18)

Nacionalidad	Solicitantes
Alemania	1
Apátrida	1
Argelia	8
Argentina	3
Armenia	27
Australia	1
Austria	2
Azerbaiyán	7
Bangladesh	1
Bielorrusia	67
Bulgaria	1
Camerún	1
Canadá	2
Chile	1
China	5
Colombia	3
Costa Rica	3
Cuba	15
Ecuador	8
Estados Unidos de América	23
Filipinas	2
Georgia	35
Ghana	1
Grecia	1
India	6
Irán	2
Israel	26
Jordania	1
Kazajistán	9
Kirguistán	5
Letonia	2
Libia	1
Lituania	2
Marruecos	30
México	2
Moldavia	43
Nicaragua	1
Nigeria	4

COMUNITAT VALENCIANA (Tabla 18)

Nacionalidad	Solicitantes
Nueva Zelanda	1
Pakistán	2
Perú	4
Polonia	1
Reino Unido	7
República Dem. del Congo	3
República Dominicana	1
Rumanía	1
Rusia	291
Serbia	1
Sudáfrica	2
Túnez	1
Turkmenistán	5
Turquía	2
Ucrania	42.157
Uzbekistán	7
Venezuela	3
TOTAL	42.842

EXTREMADURA (Tabla 18)

Nacionalidad	Solicitantes
Canadá	1
Marruecos	1
Nicaragua	3
Pakistán	1
Rusia	1
Ucrania	727
TOTAL	734

GALICIA (Tabla 18)

Nacionalidad	Solicitantes
Argelia	1
Armenia	1
Bielorrusia	3
Brasil	1
Colombia	1
Cuba	3
Estados Unidos de América	2
Georgia	3
Irán	2
Marruecos	5
Moldavia	1
Pakistán	1
Rusia	9
Ucrania	2.776
TOTAL	2.809

MADRID, COMUNIDAD DE (Tabla 18)

Nacionalidad	Solicitantes
Apátrida	2
Argentina	9
Armenia	15
Australia	1
Azerbaiyán	2
Bangladesh	2
Bielorrusia	38
Bolivia	2
Bosnia Herzegovina	2
Canadá	1
Chile	7
China	9
Colombia	6
Cuba	12
Desconocido	1
Ecuador	17
Egipto	4
Estados Unidos de América	11
Estonia	1

MADRID, COMUNIDAD DE (Tabla 18)

Nacionalidad	Solicitantes
Filipinas	1
Francia	1
Georgia	27
Guinea Ecuatorial	1
India	13
Irán	4
Israel	2
Jordania	2
Kazajistán	5
Libia	4
Marruecos	11
México	3
Moldavia	14
Nigeria	9
Pakistán	15
Palestina EONU	1
Perú	4
República Dominicana	3
Rusia	107
Senegal	1
Serbia	2
Siria	2
Sri Lanka	1
Sudán del Sur	1
Turkmenistán	3
Turquía	2
Ucrania	22.616
Uzbekistán	2
Venezuela	3
TOTAL	23.002

MELILLA (Tabla 18)

Nacionalidad	Solicitantes
Ucrania	18
TOTAL	18

MURCIA, REGIÓN DE (Tabla 18)

Nacionalidad	Solicitantes
Bielorrusia	4
Canadá	1
Colombia	1
Cuba	1
Desconocido	2
Estados Unidos de América	5
Georgia	2
Irán	1
Marruecos	2
Moldavia	2
Rusia	14
Turquía	1
Ucrania	5.134
TOTAL	5.170

NAVARRA, COMUNIDAD FORAL DE (Tabla 18)

Nacionalidad	Solicitantes
Ecuador	5
Marruecos	8
Moldavia	1
Rusia	7
Ucrania	1.576
TOTAL	1.597

PAÍS VASCO (Tabla 18)

Nacionalidad	Solicitantes
Apátrida	1
Argelia	2
Argentina	2
Armenia	1
Bielorrusia	1
China	1
Colombia	1
Cuba	6
Desconocido	1
Georgia	6
Guinea Ecuatorial	1
Líbano	1
Marruecos	1
Moldavia	3
Nigeria	1
Rumanía	1
Rusia	16
Turquía	1
Ucrania	4.031
Uzbekistán	1
Venezuela	1
TOTAL	4.080

RIOJA, LA (Tabla 18)

Nacionalidad	Solicitantes
Armenia	2
Bielorrusia	1
Bolivia	1
Georgia	1
Líbano	1
Libia	1
Moldavia	3
Nigeria	1
Rumanía	1
Rusia	3
Ucrania	559
Venezuela	1
TOTAL	575

TOTAL (Tabla 18)

Nacionalidad	Solicitantes
Afganistán	2
Alemania	1
Angola	1
Apátrida	7
Argelia	20
Argentina	25
Armenia	112
Australia	5
Austria	2
Azerbaiyán	30
Bangladesh	8
Bielorrusia	257
Bolivia	3
Bosnia Herzegovina	2
Brasil	2
Bulgaria	3
Camerún	2
Canadá	18
Chile	11
China	28

TOTAL (Tabla 18)

Nacionalidad	Solicitantes
Colombia	21
Costa de Marfil	1
Costa Rica	4
Croacia	1
Cuba	64
Desconocido	5
Ecuador	61
Egipto	22
Estados Unidos de América	96
Estonia	5
Etiopía	1
Filipinas	3
Francia	1
Gambia	1
Georgia	164
Ghana	12
Grecia	1
Guinea Ecuatorial	2
Honduras	1
Hungría	2
India	75
Irán	19
Iraq	1
Israel	48
Jordania	5
Kazajistán	22
Kirguistán	6
Letonia	8
Líbano	8
Libia	7
Lituania	3
Marruecos	150
México	13
Moldavia	134
Mongolia	1
Nicaragua	5
Nigeria	36
Nueva Zelanda	1

TOTAL (Tabla 18)

Nacionalidad	Solicitantes
Pakistán	71
Palestina EONU	2
Perú	12
Polonia	2
Qatar	1
Reino Unido	19
República Checa	1
República Dem. del Congo	4
República Dominicana	7
Rumanía	9
Rusia	952
Senegal	2
Serbia	7
Siria	7
Sri Lanka	3
Sudáfrica	2

TOTAL (Tabla 18)

Nacionalidad	Solicitantes
Sudán	2
Sudán del Sur	1
Suecia	1
Suiza	1
Tailandia	1
Tayikistán	6
Túnez	4
Turkmenistán	11
Turquía	10
Ucrania	158.318
Uganda	3
Uzbekistán	21
Vanuatu	2
Venezuela	12
TOTAL	161.043

Tabla 19. Reconocimiento de la condición de refugiado y concesión del derecho de asilo por continente país de origen y sexo

País o territorio	Hombres	Mujeres	Total
ÁFRICA	600	505	1.105
Argelia	26	31	57
Burkina Faso	0	4	4
Burundi	0	1	1
Camerún	20	25	45
Chad	6	0	6
Congo	2	2	4
Costa de Marfil	16	24	40
Egipto	3	4	7
Eritrea	34	38	72
Etiopía	0	2	2
Gambia	13	11	24
Ghana	1	2	3
Guinea	39	38	77
Guinea Bissau	4	4	8
Guinea Ecuatorial	6	18	24
Mali	9	18	27
Marruecos	115	116	231
Mauritania	9	5	14
Mozambique	0	2	2
Níger	1	0	1
Nigeria	25	102	127
República Dem. del Congo	3	7	10
Senegal	15	31	46
Sierra Leona	1	1	2
Somalia	1	5	6
Sudán	241	10	251
Túnez	8	4	12
Uganda	1	0	1
Zambia	1	0	1
AMÉRICA	1.016	1.413	2.429
Argentina	2	2	4
Bolivia	1	3	4
Brasil	16	13	29
Chile	4	12	16
Colombia	243	403	646
Cuba	14	12	26

Tabla 19. Reconocimiento de la condición de refugiado y concesión del derecho de asilo por continente país de origen y sexo

País o territorio	Hombres	Mujeres	Total
Ecuador	1	2	3
El Salvador	149	251	400
Estados Unidos de América	2	1	3
Guatemala	36	37	73
Haití	1	0	1
Honduras	250	363	613
Jamaica	6	0	6
México	1	5	6
Nicaragua	233	228	461
Panamá	8	4	12
Paraguay	24	6	30
Perú	15	56	71
República Dominicana	3	8	11
Trinidad y Tobago	1	0	1
Uruguay	3	6	9
Venezuela	3	1	4
ASIA	1.500	1.349	2.849
Afganistán	787	710	1.497
Arabia Saudí	1	0	1
Armenia	0	4	4
Azerbaiyán	8	2	10
Bangladesh	2	1	3
China	17	35	52
Filipinas	2	3	5
Georgia	11	25	36
India	1	0	1
Irán	25	38	63
Iraq	8	5	13
Jordania	0	1	1
Kazajistán	8	5	13
Kirguistán	1	1	2
Kuwait	2	2	4
Libano	0	3	3
Mongolia	1	11	12
Myanmar	1	0	1
Pakistán	15	15	30
Palestina EONU	30	17	47

Tabla 19. Reconocimiento de la condición de refugiado y concesión del derecho de asilo por continente país de origen y sexo

País o territorio	Hombres	Mujeres	Total
Siria	560	459	1.019
Sri Lanka	9	1	10
Tayikistán	1	0	1
Turkmenistán	1	0	1
Uzbekistán	1	0	1
Vietnam	2	4	6
Yemen	6	7	13
EUROPA	230	215	445
Albania	1	2	3
Bielorrusia	7	3	10
Moldavia	1	1	2
Rusia	176	169	345
Serbia	1	1	2
Turquía	35	22	57
Ucrania	9	17	26
TOTAL	3.346	3.482	6.828

Tabla 20. Reconocimiento de la condición de refugiado y concesión del derecho de asilo por continente país de origen y edad

País o territorio	0-13	14-17	18-34	35-64	65 o más	Total
ÁFRICA	287	65	621	130	2	1.105
Argelia	23	7	11	15	1	57
Burkina Faso	2	0	2	0	0	4
Burundi	1	0	0	0	0	1
Camerún	10	2	20	12	1	45
Chad	0	0	6	0	0	6
Congo	2	1	1	0	0	4
Costa de Marfil	15	3	18	4	0	40
Egipto	2	0	1	4	0	7
Eritrea	36	7	12	17	0	72
Etiopía	1	0	1	0	0	2
Gambia	11	4	7	2	0	24
Ghana	2	0	1	0	0	3
Guinea	17	2	53	5	0	77
Guinea Bissau	4	1	3	0	0	8
Guinea Ecuatorial	5	1	11	7	0	24
Mali	7	1	17	2	0	27
Marruecos	78	29	92	32	0	231
Mauritania	5	0	8	1	0	14
Mozambique	1	0	1	0	0	2
Níger	0	0	1	0	0	1
Nigeria	41	2	74	10	0	127
República Dem. del Congo	4	2	2	2	0	10
Senegal	7	2	26	11	0	46
Sierra Leona	1	0	0	1	0	2
Somalia	1	1	4	0	0	6
Sudán	8	0	240	3	0	251
Túnez	3	0	7	2	0	12
Uganda	0	0	1	0	0	1
Zambia	0	0	1	0	0	1
AMÉRICA	498	126	1.157	631	17	2.429
Argentina	2	0	1	1	0	4
Bolivia	1	0	3	0	0	4
Brasil	1	3	18	7	0	29
Chile	7	1	6	2	0	16
Colombia	137	43	239	219	8	646
Cuba	3	1	7	15	0	26

Tabla 20. Reconocimiento de la condición de refugiado y concesión del derecho de asilo por continente país de origen y edad

País o territorio	0-13	14-17	18-34	35-64	65 o más	Total
Ecuador	0	0	0	3	0	3
El Salvador	70	28	228	68	6	400
Estados Unidos de América	2	1	0	0	0	3
Guatemala	13	3	42	15	0	73
Haití	0	0	0	1	0	1
Honduras	118	29	354	111	1	613
Jamaica	0	0	6	0	0	6
México	2	0	2	2	0	6
Nicaragua	104	15	192	149	1	461
Panamá	2	0	8	2	0	12
Paraguay	0	0	28	2	0	30
Perú	29	1	20	21	0	71
República Dominicana	5	0	1	5	0	11
Trinidad y Tobago	0	0	0	1	0	1
Uruguay	2	1	2	3	1	9
Venezuela	0	0	0	4	0	4
ASIA	1.027	187	1.018	584	33	2.849
Afganistán	512	81	625	258	21	1.497
Arabia Saudí	0	0	1	0	0	1
Armenia	1	1	1	1	0	4
Azerbaiyán	2	0	7	1	0	10
Bangladesh	0	0	2	1	0	3
China	3	0	35	14	0	52
Georgia	12	5	9	10	0	36
India	0	0	1	0	0	1
Irán	6	2	24	31	0	63
Iraq	6	0	7	0	0	13
Jordania	0	0	0	1	0	1
Kazajistán	0	2	6	5	0	13
Kirguistán	1	0	0	1	0	2
Líbano	0	0	1	2	0	3
Mongolia	5	1	2	4	0	12
Myanmar	0	0	1	0	0	1
Pakistán	5	0	11	10	4	30
Palestina EONU	6	4	24	13	0	47
Siria	455	90	244	222	8	1.019
Sri Lanka	1	0	6	3	0	10

Tabla 20. Reconocimiento de la condición de refugiado y concesión del derecho de asilo por continente país de origen y edad

País o territorio	0-13	14-17	18-34	35-64	65 o más	Total
Turkmenistán	0	0	0	1	0	1
Uzbekistán	0	0	1	0	0	1
Vietnam	1	1	4	0	0	6
Yemen	9	0	3	1	0	13
Tayikistán	0	0	0	1	0	1
Filipinas	0	0	1	4	0	5
Kuwait	2	0	2	0	0	4
EUROPA	94	23	151	170	7	445
Albania	1	0	2	0	0	3
Bielorrusia	2	0	4	4	0	10
Moldavia	1	0	0	1	0	2
Rusia	56	21	119	143	6	345
Serbia	0	0	0	2	0	2
Turquía	19	2	21	15	0	57
Ucrania	15	0	5	5	1	26
TOTAL	1.906	401	2.947	1.515	59	6.828

Tabla 21. Reconocimiento del derecho a la protección subsidiaria por continente país de origen y sexo

País o territorio	Hombres	Mujeres	Total
ÁFRICA	5.442	72	5.514
Argelia	1	1	2
Burkina Faso	236	4	240
Chad	6	0	6
Costa de Marfil	1	0	1
Eritrea	0	2	2
Etiopía	1	0	1
Guinea	1	1	2
Libia	3	0	3
Mali	4.834	20	4.854
Marruecos	0	1	1
Mauritania	1	0	1
Níger	3	0	3
República Centroafricana	10	4	14
Senegal	1	0	1
Somalia	46	39	85
Sudán	296	0	296
Sudán del Sur	2	0	2
AMÉRICA	10	14	24
Colombia	6	6	12
Cuba	0	1	1
Haití	1	0	1
Honduras	2	5	7
Venezuela	1	2	3
ASIA	339	199	538
Afganistán	27	9	36
Georgia	2	0	2
Irán	0	1	1
Iraq	1	1	2
Israel	0	1	1
Jordania	1	1	2
Myanmar	1	3	4
Pakistán	0	1	1
Palestina EONU	69	23	92
Siria	150	128	278
Yemen	88	31	119

Tabla 21. Reconocimiento del derecho a la protección subsidiaria por continente país de origen y sexo

País o territorio	Hombres	Mujeres	Total
EUROPA	653	676	1.329
Rusia	9	8	17
Turquía	1	0	1
Ucrania	643	668	1.311
TOTAL	6.444	961	7.405

Tabla 22. Reconocimiento del derecho a la protección subsidiaria por continente país de origen y edad

País o territorio	0-13	14-17	18-34	35-64	65 o más	Total
ÁFRICA	32	130	4.845	507	0	5.514
Argelia	1	0	1	0	0	2
Burkina Faso	0	3	220	17	0	240
Chad	0	0	6	0	0	6
Costa de Marfil	1	0	0	0	0	1
Eritrea	1	0	1	0	0	2
Etiopía	0	1	0	0	0	1
Guinea	1	0	1	0	0	2
Libia	0	0	3	0	0	3
Mali	8	109	4.264	473	0	4.854
Marruecos	0	0	1	0	0	1
Mauritania	0	0	0	1	0	1
Níger	0	0	3	0	0	3
República Centroafricana	1	0	13	0	0	14
Senegal	0	0	1	0	0	1
Somalia	19	17	36	13	0	85
Sudán	0	0	293	3	0	296
Sudán del Sur	0	0	2	0	0	2
AMÉRICA	5	1	7	11	0	24
Colombia	2	1	5	4	0	12
Cuba	0	0	0	1	0	1
Haití	1	0	0	0	0	1
Honduras	1	0	1	5	0	7
Venezuela	1	0	1	1	0	3
ASIA	229	24	187	84	14	538
Afganistán	15	3	14	4	0	36
Georgia	0	0	0	2	0	2
Irán	1	0	0	0	0	1
Iraq	2	0	0	0	0	2
Israel	0	0	1	0	0	1
Jordania	1	0	0	1	0	2
Myanmar	0	0	0	4	0	4
Pakistán	1	0	0	0	0	1
Palestina EONU	28	3	52	9	0	92
Siria	148	13	65	40	12	278
Yemen	33	5	55	24	2	119

Tabla 22. Reconocimiento del derecho a la protección subsidiaria por continente país de origen y edad

País o territorio	0-13	14-17	18-34	35-64	65 o más	Total
EUROPA	320	56	472	462	19	1.329
Rusia	4	0	8	5	0	17
Turquía	1	0	0	0	0	1
Ucrania	315	56	464	457	19	1.311
TOTAL	586	211	5.511	1.064	33	7.405

Tabla 23. Autorizaciones de estancia o residencia en España por razones humanitarias por continente país de origen y sexo

País o territorio	Hombres	Mujeres	Total
DESCONOCIDO	1	2	3
Desconocido	1	1	2
No reconocido (Descono.)	0	1	1
ÁFRICA	9	2	11
Argelia	2	2	4
Costa de Marfil	1	0	1
Gambia	1	0	1
Guinea	2	0	2
Marruecos	2	0	2
Mauritania	1	0	1
AMÉRICA	9.389	11.503	20.892
Argentina	2	6	8
Chile	10	8	18
Colombia	102	92	194
Cuba	1	0	1
Ecuador	2	0	2
Estados Unidos de América	9	6	15
Guatemala	0	2	2
Honduras	4	7	11
México	1	2	3
Nicaragua	1	0	1
Panamá	12	11	23
Paraguay	1	2	3
Perú	10	16	26
República Dominicana	1	2	3
Trinidad y Tobago	1	0	1
Uruguay	0	2	2
Venezuela	9.232	11.347	20.579
ASIA	5	8	13
Armenia	2	3	5
China	1	0	1
Georgia	2	5	7
EUROPA	3	2	5
Albania	3	2	5
TOTAL	9.407	11.517	20.924

Tabla 24. Autorizaciones de estancia o residencia en España por razones humanitarias por continente país de origen y edad

País o territorio	0-13	14-17	18-34	35-64	65 o más	Total
DESCONOCIDO	3	0	0	0	0	3
Desconocido	2	0	0	0	0	2
No reconocido (Descono.)	1	0	0	0	0	1
ÁFRICA	2	1	7	1	0	11
Argelia	2	0	2	0	0	4
Costa de Marfil	0	1	0	0	0	1
Gambia	0	0	1	0	0	1
Guinea	0	0	2	0	0	2
Marruecos	0	0	2	0	0	2
Mauritania	0	0	0	1	0	1
AMÉRICA	3.467	852	8.972	6.575	1.026	20.892
Argentina	8	0	0	0	0	8
Chile	17	0	0	1	0	18
Colombia	70	20	57	45	2	194
Cuba	0	0	0	1	0	1
Ecuador	0	0	0	2	0	2
Estados Unidos de América	12	3	0	0	0	15
Guatemala	1	0	1	0	0	2
Honduras	5	1	4	1	0	11
México	3	0	0	0	0	3
Nicaragua	1	0	0	0	0	1
Panamá	23	0	0	0	0	23
Paraguay	1	0	2	0	0	3
Perú	14	0	6	6	0	26
República Dominicana	2	1	0	0	0	3
Trinidad y Tobago	0	0	1	0	0	1
Uruguay	1	1	0	0	0	2
Venezuela	3.309	826	8.901	6.519	1.024	20.579
ASIA	4	3	3	3	0	13
Armenia	1	1	1	2	0	5
China	0	1	0	0	0	1
Georgia	3	1	2	1	0	7
EUROPA	2	1	0	2	0	5
Albania	2	1	0	2	0	5
TOTAL	3.478	857	8.982	6.581	1.026	20.924

Tabla 25. Resoluciones desfavorables por continente país de origen y sexo

País o territorio	Hombres	Mujeres	Total
ÁFRICA	8.584	795	9.379
Angola	2	0	2
Argelia	292	98	390
Benín	8	0	8
Burkina Faso	2	0	2
Cabo Verde	1	0	1
Camerún	212	41	253
Chad	34	0	34
Congo	1	0	1
Costa de Marfil	224	17	241
Egipto	18	0	18
Eritrea	1	2	3
Gabón	2	0	2
Gambia	362	2	364
Ghana	68	4	72
Guinea	730	18	748
Guinea Bissau	95	5	100
Guinea Ecuatorial	30	12	42
Liberia	13	0	13
Libia	1	0	1
Mali	172	2	174
Marruecos	3.167	375	3.542
Mauritania	133	1	134
Níger	1	0	1
Nigeria	332	189	521
República Centroafricana	1	3	4
República Dem. del Congo	0	1	1
Senegal	2.246	15	2.261
Sierra Leona	12	0	12
Somalia	5	3	8
Sudáfrica	1	1	2
Sudán	44	0	44
Tanzania	1	0	1
Togo	23	2	25
Túnez	349	3	352
Zimbabwe	1	1	2
AMÉRICA	20.122	18.058	38.180
Argentina	320	258	578
Bolivia	100	97	197

Tabla 25. Resoluciones desfavorables por continente país de origen y sexo

País o territorio	Hombres	Mujeres	Total
Brasil	469	475	944
Canadá	1	0	1
Chile	146	141	287
Colombia	8.324	7.011	15.335
Costa Rica	19	16	35
Cuba	481	369	850
Ecuador	219	120	339
El Salvador	429	495	924
Estados Unidos de América	24	7	31
Guatemala	218	130	348
Haití	3	5	8
Honduras	1.738	1.324	3.062
Jamaica	1	0	1
México	30	27	57
Nicaragua	797	633	1.430
Panamá	27	30	57
Paraguay	328	249	577
Perú	1.109	1.133	2.242
República Dominicana	64	91	155
San Cristóbal y Nieves	0	1	1
Uruguay	167	123	290
Venezuela	5.108	5.323	10.431
Apátrida	1	0	1
Apátrida	1	0	1
ASIA	2.355	1.125	3.480
Afganistán	17	3	20
Arabia Saudí	8	0	8
Armenia	61	42	103
Azerbaiyán	21	11	32
Bahrein	1	0	1
Bangladesh	303	1	304
China	250	321	571
Corea del Sur	2	1	3
Emiratos Árabes Unidos	2	2	4
Filipinas	5	2	7
Georgia	624	505	1.129
India	28	7	35
Irán	52	13	65
Iraq	51	25	76

Tabla 25. Resoluciones desfavorables por continente país de origen y sexo

País o territorio	Hombres	Mujeres	Total
Israel	10	6	16
Jordania	12	6	18
Kazajistán	4	4	8
Kirguistán	6	5	11
Kuwait	2	0	2
Libano	25	14	39
Nepal	10	0	10
Pakistán	559	31	590
Palestina EONU	98	36	134
Siria	106	67	173
Sri Lanka	6	1	7
Tailandia	0	2	2
Tayikistán	9	1	10
Turkmenistán	1	0	1
Uzbekistán	4	4	8
Vietnam	6	4	10
Yemen	72	11	83
DESCONOCIDO	7	0	7
Desconocido	4	0	4
No reconocido (Kosovo)	1	0	1
No reconocido (Sáhara)	2	0	2
EUROPA	485	305	790
Albania	17	8	25
Alemania	1	1	2
Austria	0	1	1
Bélgica	1	0	1
Bielorrusia	29	25	54
Bosnia Herzegovina	1	0	1
Finlandia	1	0	1
Italia	2	0	2
Moldavia	22	15	37
Reino Unido	2	3	5
Rumanía	2	1	3
Rusia	177	128	305
Serbia	8	3	11
Turquía	139	28	167
Ucrania	83	92	175
TOTAL	31.554	20.283	51.837

Tabla 26. Resoluciones desfavorables por continente país de origen y edad

País o territorio	0-13	14-17	18-34	35-64	65 o más	Total
ÁFRICA	259	62	7.248	1.799	11	9.379
Angola	0	0	0	2	0	2
Camerún	13	2	205	32	1	253
Guinea	11	8	677	52	0	748
Nigeria	61	5	355	100	0	521
Tanzania	0	0	1	0	0	1
Mali	0	2	163	9	0	174
Liberia	0	0	10	3	0	13
Argelia	54	5	233	98	0	390
Somalia	0	0	8	0	0	8
República Centroafricana	2	1	0	1	0	4
Togo	0	0	21	4	0	25
Ghana	1	0	47	24	0	72
Guinea Bissau	1	1	87	11	0	100
Sierra Leona	0	0	8	4	0	12
República Dem. del Congo	0	0	1	0	0	1
Congo	0	0	0	1	0	1
Marruecos	102	25	2.565	840	10	3.542
Benín	0	0	7	1	0	8
Níger	0	0	1	0	0	1
Costa de Marfil	5	0	203	33	0	241
Burkina Faso	0	0	0	2	0	2
Senegal	2	8	1.811	440	0	2.261
Eritrea	2	0	1	0	0	3
Guinea Ecuatorial	2	0	26	14	0	42
Mauritania	0	1	113	20	0	134
Zimbabwe	0	0	0	2	0	2
Túnez	2	0	284	66	0	352
Gabón	0	0	2	0	0	2
Chad	0	0	34	0	0	34
Sudán	0	0	42	2	0	44
Gambia	1	4	323	36	0	364
Libia	0	0	1	0	0	1
Egipto	0	0	17	1	0	18
Sudáfrica	0	0	1	1	0	2
Cabo Verde	0	0	1	0	0	1
AMÉRICA	5.213	1.153	18.619	12.797	398	38.180
Colombia	2.216	562	6.717	5.726	114	15.335
El Salvador	182	34	494	213	1	924

Tabla 26. Resoluciones desfavorables por continente país de origen y edad

País o territorio	0-13	14-17	18-34	35-64	65 o más	Total
Venezuela	1.019	226	5.711	3.253	222	10.431
Honduras	457	84	1.779	730	12	3.062
Cuba	107	7	440	293	3	850
Guatemala	46	9	208	85	0	348
República Dominicana	9	2	81	62	1	155
México	9	1	23	23	1	57
Nicaragua	145	17	900	366	2	1.430
Uruguay	70	16	110	91	3	290
Ecuador	43	2	178	113	3	339
Panamá	44	1	8	4	0	57
Estados Unidos de América	22	5	1	3	0	31
Argentina	116	29	248	175	10	578
Perú	412	97	730	982	21	2.242
Brasil	145	36	456	305	2	944
Bolivia	19	7	86	83	2	197
Costa Rica	11	3	8	13	0	35
Chile	98	6	78	104	1	287
Paraguay	42	8	356	171	0	577
Canadá	1	0	0	0	0	1
Haití	0	1	6	1	0	8
Jamaica	0	0	1	0	0	1
San Cristóbal y Nieves	0	0	0	1	0	1
ASIA	616	78	1.837	934	15	3.480
China	10	2	346	211	2	571
Georgia	395	35	392	304	3	1.129
Palestina EONU	25	3	75	30	1	134
Siria	64	5	62	39	3	173
Iraq	21	6	26	23	0	76
Irán	4	3	28	30	0	65
Pakistán	19	10	462	98	1	590
Líbano	9	0	18	10	2	39
Armenia	18	7	44	33	1	103
Afganistán	4	0	14	2	0	20
Vietnam	0	0	9	1	0	10
India	5	0	23	7	0	35
Yemen	3	3	61	16	0	83
Bangladesh	0	2	211	91	0	304
Sri Lanka	0	0	2	5	0	7
Uzbekistán	3	0	1	4	0	8

Tabla 26. Resoluciones desfavorables por continente país de origen y edad

País o territorio	0-13	14-17	18-34	35-64	65 o más	Total
Filipinas	0	0	3	4	0	7
Azerbaiyán	11	1	16	4	0	32
Kazajistán	3	0	4	1	0	8
Tayikistán	0	0	10	0	0	10
Kirguistán	5	0	4	2	0	11
Jordania	8	0	3	7	0	18
Emiratos Árabes Unidos	2	0	2	0	0	4
Nepal	0	0	10	0	0	10
Israel	4	1	4	5	2	16
Arabia Saudí	2	0	3	3	0	8
Turkmenistán	0	0	1	0	0	1
Kuwait	0	0	2	0	0	2
Bahrein	0	0	0	1	0	1
Corea del Sur	0	0	1	2	0	3
Tailandia	1	0	0	1	0	2
EUROPA	161	36	330	249	14	790
Rusia	79	9	85	122	10	305
Ucrania	43	13	61	56	2	175
Turquía	11	6	132	18	0	167
Bielorrusia	11	4	21	17	1	54
Albania	3	2	11	9	0	25
Serbia	2	0	3	6	0	11
Moldavia	8	1	17	11	0	37
Reino Unido	2	1	0	2	0	5
Alemania	1	0	0	1	0	2
Bosnia Herzegovina	0	0	0	1	0	1
Italia	0	0	0	2	0	2
Austria	1	0	0	0	0	1
Rumanía	0	0	0	3	0	3
Bélgica	0	0	0	0	1	1
Finlandia	0	0	0	1	0	1
DESCONOCIDO	0	0	5	2	0	7
Desconocido	0	0	4	0	0	4
No reconocido (Sáhara)	0	0	1	1	0	2
No reconocido (Kosovo)	0	0	0	1	0	1
APÁTRIDA	0	0	0	1	0	1
Apátrida	0	0	0	1	0	1
TOTAL	6.249	1.329	28.039	15.782	438	51.837

Tabla 27. Resoluciones por país de origen, criterio de resolución y sexo

País de origen	Estatuto de refugiado		Protección Subsidiaria		R H. Art. 37B		Desfavorables		Archivo		Cesacion Estat.		Cesac. Pro.Sub.		Revocación Prot. Sub.		Exclusión	
	Hombres	Mujeres	Hombres	Mujeres	Hombres	Mujeres	Hombres	Mujeres	Hombres	Mujeres	Hombres	Mujeres	Hombres	Mujeres	Hombres	Mujeres	Hombres	Mujeres
Afganistán	787	787	27	9	0	0	17	3	9	8	0	0	0	0	0	0	1	0
Albania	1	2	0	0	3	2	17	8	0	0	0	0	0	0	0	0	0	0
Alemania	0	0	0	0	0	0	1	1	0	0	0	0	0	0	0	0	0	0
Angola	0	0	0	0	0	0	2	0	0	0	0	0	0	0	0	0	0	0
Apátrida	0	0	0	0	0	0	1	0	0	0	0	0	0	0	0	0	0	0
Arabia Saudí	1	0	0	0	0	0	8	0	0	0	0	0	0	0	0	0	0	0
Argelia	26	31	1	1	2	2	292	98	43	21	0	0	0	0	0	0	0	0
Argentina	2	2	0	0	2	6	320	258	5	6	1	0	0	0	0	0	0	0
Armenia	0	4	0	0	2	3	61	42	3	7	0	0	0	0	0	0	0	0
Austria	0	0	0	0	0	0	0	1	0	0	0	0	0	0	0	0	0	0
Azerbaiyán	8	2	0	0	0	0	21	11	3	0	0	0	0	0	0	0	0	0
Bahrein	0	0	0	0	0	0	1	0	0	0	0	0	0	0	0	0	0	0
Bangladesh	2	1	0	0	0	0	303	1	1	1	0	0	0	0	0	0	0	0
Bélgica	0	0	0	0	0	0	1	0	0	0	0	0	0	0	0	0	0	0
Benín	0	0	0	0	0	0	8	0	1	0	0	0	0	0	0	0	0	0
Bielorrusia	7	3	0	0	0	0	29	25	4	1	0	0	0	0	0	0	0	0
Bolivia	1	3	0	0	0	0	100	97	1	2	0	0	0	0	0	0	0	0
Bosnia Herzegovina	0	0	0	0	0	0	1	0	0	0	0	0	0	0	0	0	0	0
Brasil	16	13	0	0	0	0	469	475	6	28	0	0	0	0	0	0	0	0
Burkina Faso	0	4	236	4	0	0	2	0	9	1	0	0	0	0	0	0	0	0
Burundi	0	1	0	0	0	0	0	0	0	0	0	0	0	0	0	0	0	0
Cabo Verde	0	0	0	0	0	0	1	0	0	0	0	0	0	0	0	0	0	0
Camerún	20	25	0	0	0	0	212	41	53	16	0	0	0	0	0	0	0	0

Tabla 27. Resoluciones por país de origen, criterio de resolución y sexo

País de origen	Estatuto de refugiado		Protección Subsidiaria		R H. Art. 37B		Desfavorables		Archivo		Cesacion Estat.		Cesac. Pro.Sub.		Revocación Prot. Sub.		Exclusión	
	Hombres	Mujeres	Hombres	Mujeres	Hombres	Mujeres	Hombres	Mujeres	Hombres	Mujeres	Hombres	Mujeres	Hombres	Mujeres	Hombres	Mujeres	Hombres	Mujeres
Canadá	0	0	0	0	0	0	1	0	0	0	0	0	0	0	0	0	0	0
Chad	6	0	6	0	0	0	34	0	0	0	0	0	0	0	0	0	0	0
Chile	4	12	0	0	10	8	146	141	6	2	0	0	0	0	0	0	0	0
China	17	35	0	0	1	0	250	321	17	18	0	0	0	0	0	0	0	0
Colombia	243	403	6	6	102	92	8.324	7.011	448	650	4	16	0	0	0	0	0	0
Comoras	0	0	0	0	0	0	0	0	0	1	0	0	0	0	0	0	0	0
Congo	2	2	0	0	0	0	1	0	0	2	0	0	0	0	0	0	0	0
Corea del Sur	0	0	0	0	0	0	2	1	0	0	0	0	0	0	0	0	0	0
Costa de Marfil	16	24	1	0	1	0	224	17	14	7	0	0	0	0	1	0	0	0
Costa Rica	0	0	0	0	0	0	19	16	0	1	0	0	0	0	0	0	0	0
Cuba	14	12	0	1	1	0	481	369	116	86	0	0	0	1	0	0	0	0
Desconocido	0	0	0	0	1	1	4	0	1	0	0	0	0	0	0	0	0	0
Djibouti	0	0	0	0	0	0	0	0	1	0	0	0	0	0	0	0	0	0
Ecuador	1	2	0	0	2	0	219	120	13	27	0	0	0	0	0	0	0	0
Egipto	3	4	0	0	0	0	18	0	4	0	0	0	0	0	0	0	0	0
El Salvador	149	251	0	0	0	0	429	495	33	51	0	0	0	0	0	0	0	0
Emiratos Árabes Unidos	0	0	0	0	0	0	2	2	0	0	0	0	0	0	0	0	0	0
Eritrea	34	38	0	2	0	0	1	2	4	0	0	0	0	0	0	0	0	0
Estados Unidos de América	2	1	0	0	9	6	24	7	3	3	0	0	0	0	0	0	0	0
Etiopía	0	2	1	0	0	0	0	0	0	1	0	0	0	0	0	0	0	0
Filipinas	2	3	0	0	0	0	5	2	1	0	0	0	0	0	0	0	0	0
Finlandia	0	0	0	0	0	0	1	0	0	0	0	0	0	0	0	0	0	0

Tabla 27. Resoluciones por país de origen, criterio de resolución y sexo

País de origen	Estatuto de refugiado		Protección Subsidiaria		R H. Art. 37B		Desfavorables		Archivo		Cesacion Estat.		Cesac. Pro.Sub.		Revocación Prot. Sub.		Exclusión	
	Hombres	Mujeres	Hombres	Mujeres	Hombres	Mujeres	Hombres	Mujeres	Hombres	Mujeres	Hombres	Mujeres	Hombres	Mujeres	Hombres	Mujeres	Hombres	Mujeres
Gabón	0	0	0	0	0	0	2	0	0	0	0	0	0	0	0	0	0	0
Gambia	13	11	0	0	1	0	362	2	14	2	0	0	0	0	0	0	0	0
Georgia	11	25	2	0	2	5	624	505	13	10	0	0	0	0	0	0	0	0
Ghana	1	2	0	0	0	0	68	4	0	0	0	0	0	0	0	0	0	0
Guatemala	36	37	0	0	0	2	218	130	10	16	0	0	0	0	0	0	0	0
Guinea	39	38	1	1	2	0	730	18	28	17	0	0	0	0	0	0	0	0
Guinea Bissau	4	4	0	0	0	0	95	5	7	4	0	0	0	0	0	0	0	0
Guinea Ecuatorial	6	18	0	0	0	0	30	12	5	2	0	0	0	0	0	0	0	0
Haití	1	0	1	0	0	0	3	5	0	0	0	0	0	0	0	0	0	0
Honduras	250	363	2	5	4	7	1.738	1.324	131	156	0	0	0	0	0	0	0	0
India	1	0	0	0	0	0	28	7	1	0	0	0	0	0	0	0	0	0
Irán	25	38	0	1	0	0	52	13	9	8	0	0	0	0	0	0	0	0
Iraq	8	5	1	1	0	0	51	25	12	8	0	0	0	0	0	0	0	0
Israel	0	0	0	1	0	0	10	6	0	0	0	0	0	0	0	0	0	0
Italia	0	0	0	0	0	0	2	0	0	0	0	0	0	0	0	0	0	0
Jamaica	6	0	0	0	0	0	1	0	0	0	0	0	0	0	0	0	0	0
Jordania	0	1	1	1	0	0	12	6	0	1	0	0	0	0	0	0	0	0
Kazajistán	8	5	0	0	0	0	4	4	2	0	0	0	0	0	0	0	0	0
Kirguistán	1	1	0	0	0	0	6	5	0	0	0	0	0	0	0	0	0	0
Kuwait	2	2	0	0	0	0	2	0	0	0	0	0	0	0	0	0	0	0
Líbano	0	3	0	0	0	0	25	14	13	11	0	0	0	0	0	0	0	0
Liberia	0	0	0	0	0	0	13	0	2	0	0	0	0	0	0	0	0	0
Libia	0	0	3	0	0	0	1	0	0	0	0	0	0	0	0	0	0	0

Tabla 27. Resoluciones por país de origen, criterio de resolución y sexo

País de origen	Estatuto de refugiado		Protección Subsidiaria		R H. Art. 37B		Desfavorables		Archivo		Cesacion Estat.		Cesac. Pro.Sub.		Revocación Prot. Sub.		Exclusión	
	Hombres	Mujeres	Hombres	Mujeres	Hombres	Mujeres	Hombres	Mujeres	Hombres	Mujeres	Hombres	Mujeres	Hombres	Mujeres	Hombres	Mujeres	Hombres	Mujeres
Mali	9	18	4.834	20	0	0	172	2	267	3	0	0	0	0	0	0	0	0
Marruecos	115	116	0	1	2	0	3.167	375	123	45	4	0	0	0	0	0	0	0
Mauritania	9	5	1	0	1	0	133	1	7	1	0	0	0	0	0	0	0	0
México	1	5	0	0	1	2	30	27	8	4	0	0	0	0	0	0	0	0
Moldavia	1	1	0	0	0	0	22	15	2	0	0	0	0	0	0	0	0	0
Mongolia	1	11	0	0	0	0	0	0	0	2	0	0	0	0	0	0	0	0
Mozambique	0	2	0	0	0	0	0	0	0	0	0	0	0	0	0	0	0	0
Myanmar	1	0	1	3	0	0	0	0	0	1	0	0	0	0	0	0	0	0
Nepal	0	0	0	0	0	0	10	0	1	1	0	0	0	0	0	0	0	0
Nicaragua	233	228	0	0	1	0	797	633	114	91	4	3	0	0	0	0	0	0
Níger	1	0	3	0	0	0	1	0	2	0	0	0	0	0	0	0	0	0
Nigeria	25	102	0	0	0	0	332	189	24	31	0	2	0	0	0	0	0	0
No reconocido (Descono.)	0	0	0	0	0	1	0	0	0	0	0	0	0	0	0	0	0	0
No reconocido (Kosovo)	0	0	0	0	0	0	1	0	0	0	0	0	0	0	0	0	0	0
No reconocido (Sáhara)	0	0	0	0	0	0	2	0	0	1	0	0	0	0	0	0	0	0
Omán	0	0	0	0	0	0	0	0	1	0	0	0	0	0	0	0	0	0
Pakistán	15	15	0	1	0	0	559	31	22	4	0	1	0	0	0	0	0	0
Palestina EONU	30	17	69	23	0	0	98	36	51	14	0	0	0	0	0	0	0	0
Panamá	8	4	0	0	12	11	27	30	3	1	0	0	0	0	0	0	0	0
Paraguay	24	6	0	0	1	2	328	249	4	6	0	0	0	0	0	0	0	0
Perú	15	56	0	0	10	16	1.109	1.133	33	135	0	1	0	0	0	0	0	0

Tabla 27. Resoluciones por país de origen, criterio de resolución y sexo

País de origen	Estatuto de refugiado		Protección Subsidiaria		R H. Art. 37B		Desfavorables		Archivo		Cesacion Estat.		Cesac. Pro.Sub.		Revocación Prot. Sub.		Exclusión	
	Hombres	Mujeres	Hombres	Mujeres	Hombres	Mujeres	Hombres	Mujeres	Hombres	Mujeres	Hombres	Mujeres	Hombres	Mujeres	Hombres	Mujeres	Hombres	Mujeres
Reino Unido	0	0	0	0	0	0	2	3	0	0	0	0	0	0	0	0	0	0
República Centroafricana	0	0	10	4	0	0	1	3	6	1	0	0	0	0	0	0	0	0
República Dem. del Congo	3	7	0	0	0	0	0	1	1	3	0	0	0	0	0	0	0	0
República Dominicana	3	8	0	0	1	2	64	91	4	17	0	0	0	0	0	0	0	0
Rumanía	0	0	0	0	0	0	2	1	0	0	0	0	0	0	0	0	0	0
Rusia	176	169	9	8	0	0	177	128	27	20	0	0	0	0	0	0	0	0
San Cristóbal y Nieves	0	0	0	0	0	0	0	1	0	0	0	0	0	0	0	0	0	0
Senegal	15	31	1	0	0	0	2.246	15	225	15	0	0	0	0	0	0	0	0
Serbia	1	1	0	0	0	0	8	3	1	0	0	0	0	0	0	0	0	0
Sierra Leona	1	1	0	0	0	0	12	0	0	0	0	0	0	0	0	0	0	0
Siria	560	459	150	128	0	0	106	67	214	102	1	0	5	4	0	0	0	0
Somalia	1	5	46	39	0	0	5	3	0	4	0	0	0	0	0	0	0	0
Sri Lanka	9	1	0	0	0	0	6	1	0	1	0	0	1	0	0	0	0	0
Sudáfrica	0	0	0	0	0	0	1	1	0	0	0	0	0	0	0	0	0	0
Sudán	241	10	296	0	0	0	44	0	3	0	0	0	0	0	0	0	0	0
Sudán del Sur	0	0	2	0	0	0	0	0	0	0	0	0	0	0	0	0	0	0
Tailandia	0	0	0	0	0	0	0	2	0	0	0	0	0	0	0	0	0	0
Tanzania	0	0	0	0	0	0	1	0	0	0	0	0	0	0	0	0	0	0
Tayikistán	1	0	0	0	0	0	9	1	1	0	0	0	0	0	0	0	0	0
Togo	0	0	0	0	0	0	23	2	2	0	0	0	0	0	0	0	0	0
Trinidad y Tobago	1	0	0	0	1	0	0	0	0	0	0	0	0	0	0	0	0	0

Tabla 27. Resoluciones por país de origen, criterio de resolución y sexo

País de origen	Estatuto de refugiado		Protección Subsidiaria		R H. Art. 37B		Desfavorables		Archivo		Cesación Estat.		Cesac. Pro.Sub.		Revocación Prot. Sub.		Exclusión	
	Hombres	Mujeres	Hombres	Mujeres	Hombres	Mujeres	Hombres	Mujeres	Hombres	Mujeres	Hombres	Mujeres	Hombres	Mujeres	Hombres	Mujeres	Hombres	Mujeres
Túnez	8	4	0	0	0	0	349	3	0	0	0	0	0	0	0	0	0	0
Turkmenistán	1	0	0	0	0	0	1	0	0	0	0	0	0	0	0	0	0	0
Turquía	35	22	1	0	0	0	139	28	54	20	0	0	0	0	0	0	0	0
Ucrania	9	17	643	668	0	0	83	92	6	4	1	0	1	1	0	0	0	0
Uganda	1	0	0	0	0	0	0	0	3	0	0	0	0	0	0	0	0	0
Uruguay	3	6	0	0	0	2	167	123	4	6	0	0	0	0	0	0	0	0
Uzbekistán	1	0	0	0	0	0	4	4	0	0	0	0	0	0	0	0	0	0
Venezuela	3	1	1	2	9.232	11.347	5.108	5.323	88	128	0	0	0	0	0	0	0	0
Vietnam	2	4	0	0	0	0	6	4	1	0	0	0	0	0	0	0	0	0
Yemen	6	7	88	31	0	0	72	11	71	14	0	0	0	0	0	0	0	0
Zambia	1	0	0	0	0	0	0	0	0	0	0	0	0	0	0	0	0	0
Zimbabwe	0	0	0	0	0	0	1	1	0	0	0	0	0	0	0	0	0	0
TOTAL	3.346	3.482	6.444	961	9.407	11.517	31.554	20.283	2.419	1.850	15	23	7	6	1	0	1	0

Tabla 28. Resoluciones sobre solicitudes de protección internacional por país de origen y sexo: admitidas, no admitidas y denegadas

País de origen	Admitidas		No admitidas		Denegadas	
	Hombres	Mujeres	Hombres	Mujeres	Hombres	Mujeres
Afganistán	821	872	0	0	0	0
Albania	17	14	0	0	17	0
Alemania	0	1	0	0	0	0
Angola	5	5	0	0	5	1
Apátrida	1	0	0	0	2	0
Arabia Saudí	6	1	0	0	0	0
Argelia	228	51	0	0	118	1
Argentina	314	275	0	0	8	2
Armenia	57	49	0	0	4	1
Austria	0	1	0	0	0	0
Azerbaiyán	5	3	0	0	0	0
Bangladesh	210	4	0	0	3	0
Bélgica	1	0	0	0	0	0
Benín	5	1	0	0	0	0
Bielorrusia	51	52	0	0	0	0
Bolivia	38	31	0	0	4	2
Brasil	257	218	0	0	5	1
Bulgaria	0	1	0	0	0	0
Burkina Faso	192	2	0	0	0	0
Burundi	0	1	0	0	0	0
Camerún	64	32	0	0	0	0
Canadá	1	0	0	0	0	0
Chad	49	0	0	0	0	0
Chile	112	121	0	0	4	0
China	87	64	0	0	0	2
Colombia	13.743	12.782	10	5	243	66
Congo	4	18	0	0	3	3
Corea del Sur	3	1	0	0	0	0
Costa de Marfil	188	89	0	0	4	0
Costa Rica	17	21	0	0	0	1
Cuba	696	509	4	2	13	8
Desconocido	3	3	0	0	0	0
Djibouti	0	1	0	0	0	0
Ecuador	291	217	0	0	20	8
Egipto	60	4	0	0	10	0
El Salvador	693	671	0	0	13	3

Tabla 28. Resoluciones sobre solicitudes de protección internacional por país de origen y sexo: admitidas, no admitidas y denegadas

País de origen	Admitidas		No admitidas		Denegadas	
	Hombres	Mujeres	Hombres	Mujeres	Hombres	Mujeres
Emiratos Árabes Unidos	1	1	0	0	0	0
Eritrea	34	38	0	0	0	0
Estados Unidos de América	14	7	0	0	0	0
Etiopía	2	1	0	0	0	0
Filipinas	7	7	0	0	0	0
Finlandia	1	0	0	0	0	0
Francia	0	0	0	0	1	0
Gambia	268	16	0	0	3	2
Georgia	347	262	0	0	26	0
Ghana	68	14	0	0	3	0
Grecia	1	0	0	0	0	0
Guatemala	133	105	0	0	2	2
Guinea	234	23	0	0	0	0
Guinea Bissau	55	5	0	0	2	0
Guinea Ecuatorial	43	28	0	0	0	0
Haití	16	13	1	0	3	0
Honduras	1.391	1.158	0	0	22	19
India	16	4	0	0	14	1
Indonesia	1	0	0	0	0	0
Irán	20	17	0	0	6	3
Iraq	17	15	0	0	0	0
Israel	5	4	0	0	1	0
Italia	2	0	0	0	0	0
Jamaica	2	0	0	0	1	3
Jordania	4	7	0	0	1	0
Kazajistán	8	11	0	0	0	0
Kenia	1	2	0	0	1	0
Kirguistán	2	3	0	0	0	0
Kuwait	3	0	0	0	0	0
Líbano	9	11	0	0	2	0
Liberia	4	2	0	0	0	0
Libia	6	2	0	0	1	0
Malasia	1	0	0	0	0	0
Mali	4.011	56	0	0	0	0
Marruecos	2.737	478	13	0	522	10
Mauritania	72	8	0	0	13	0

Tabla 28. Resoluciones sobre solicitudes de protección internacional por país de origen y sexo: admitidas, no admitidas y denegadas

País de origen	Admitidas		No admitidas		Denegadas	
	Hombres	Mujeres	Hombres	Mujeres	Hombres	Mujeres
México	74	62	0	0	1	0
Moldavia	29	15	0	0	0	0
Mongolia	0	1	0	0	0	0
Mozambique	0	1	0	0	0	0
Myanmar	1	1	0	0	0	0
Nepal	2	1	0	0	24	1
Nicaragua	1.081	880	0	0	20	7
Níger	4	0	0	0	0	0
Nigeria	124	73	0	0	8	2
No reconocido (Descono.)	0	2	0	0	15	0
No reconocido (Kosovo)	0	0	0	0	2	0
No reconocido (Sáhara)	3	0	0	0	9	0
Países Bajos	2	0	0	0	0	0
Pakistán	494	62	0	0	16	0
Palestina EONU	158	99	0	0	3	0
Panamá	44	33	0	0	0	0
Paraguay	325	241	0	0	4	0
Perú	3.641	3.804	3	0	26	7
Polonia	0	0	1	0	0	0
Reino Unido	2	2	0	0	1	0
República Centroafricana	14	8	0	0	0	0
República Dem. del Congo	12	17	0	0	6	2
República Dominicana	23	26	0	1	33	16
Rumanía	2	1	0	0	0	0
Rusia	245	194	0	0	5	1
San Cristóbal y Nieves	1	2	0	0	0	0
Senegal	2.267	53	0	0	85	0
Serbia	2	1	0	0	2	0
Sierra Leona	11	4	0	0	0	0
Singapur	0	1	0	0	0	0
Siria	458	382	0	0	1	1
Somalia	42	32	0	0	0	0
Sri Lanka	7	0	0	0	0	0
Sudáfrica	1	1	0	0	0	0
Sudán	570	10	0	0	0	0
Tailandia	0	2	0	0	0	0

Tabla 28. Resoluciones sobre solicitudes de protección internacional por país de origen y sexo: admitidas, no admitidas y denegadas

País de origen	Admitidas		No admitidas		Denegadas	
	Hombres	Mujeres	Hombres	Mujeres	Hombres	Mujeres
Tanzania	0	0	0	0	0	1
Tayikistán	1	0	0	0	2	2
Togo	3	0	0	0	0	0
Trinidad y Tobago	5	2	0	0	0	0
Túnez	182	3	0	0	1	0
Turkmenistán	1	2	0	0	0	0
Turquía	90	29	0	0	90	41
Ucrania	140	157	0	0	1	0
Uganda	1	0	0	0	0	0
Uruguay	55	50	0	0	1	0
Uzbekistán	6	6	0	0	0	0
Venezuela	17.982	20.016	3	0	16	9
Vietnam	6	3	0	0	0	0
Yemen	185	31	0	0	0	0
TOTAL	56.051	44.723	35	8	1.472	229

Tabla 29. Recursos desestimados contra resoluciones de protección internacional por tipo de recurso, continente país de origen y sexo

Tipo de recurso Continente y País de origen	Hombres	Mujeres	Total
ADMINISTRATIVO	298	186	484
ÁFRICA	18	0	18
Argelia	1	0	1
Chad	1	0	1
Congo	1	0	1
Costa de Marfil	2	0	2
Gambia	2	0	2
Ghana	1	0	1
Guinea	3	0	3
Marruecos	3	0	3
Nigeria	1	0	1
República Dem. del Congo	1	0	1
Senegal	2	0	2
AMÉRICA	266	183	449
Brasil	7	0	7
Colombia	170	126	296
Cuba	3	1	4
Ecuador	0	1	1
El Salvador	24	16	40
Guatemala	4	3	7
Honduras	30	25	55
México	1	0	1
Nicaragua	19	9	28
Perú	2	1	3
Uruguay	1	0	1
Venezuela	5	1	6
ASIA	12	3	15
Armenia	1	0	1
Bangladesh	3	0	3
Georgia	0	1	1
Líbano	1	0	1
Pakistán	5	0	5
Siria	0	1	1
Vietnam	2	1	3
EUROPA	2	0	2
Rumanía	1	0	1
Turquía	1	0	1

Tabla 29. Recursos desestimados contra resoluciones de protección internacional por tipo de recurso, continente país de origen y sexo

Tipo de recurso Continente y País de origen	Hombres	Mujeres	Total
JUDICIAL	1.674	1.143	2.817
DESCONOCIDO	2	0	2
No reconocido (Sáhara)	2	0	2
ÁFRICA	397	51	448
Angola	1	0	1
Argelia	70	12	82
Benín	2	0	2
Burkina Faso	7	0	7
Camerún	7	2	9
Costa de Marfil	47	0	47
Egipto	2	0	2
Gambia	8	2	10
Ghana	8	0	8
Guinea	71	1	72
Guinea Bissau	3	0	3
Guinea Ecuatorial	0	1	1
Liberia	3	0	3
Libia	0	1	1
Mali	23	0	23
Marruecos	88	24	112
Mauritania	1	0	1
Níger	1	0	1
Nigeria	18	3	21
República Dem. del Congo	3	5	8
Senegal	18	0	18
Sierra Leona	1	0	1
Togo	1	0	1
Túnez	14	0	14
AMÉRICA	1.105	997	2.102
Argentina	3	5	8
Bolivia	4	1	5
Brasil	9	7	16
Chile	1	1	2
Colombia	673	620	1.293
Costa Rica	0	1	1
Cuba	12	4	16
Ecuador	5	1	6
El Salvador	121	112	233

Tabla 29. Recursos desestimados contra resoluciones de protección internacional por tipo de recurso, continente país de origen y sexo

Tipo de recurso Continente y País de origen	Hombres	Mujeres	Total
Estados Unidos de América	1	0	1
Guatemala	4	1	5
Haití	1	2	3
Honduras	85	74	159
México	2	1	3
Nicaragua	57	51	108
Panamá	3	0	3
Paraguay	4	5	9
Perú	62	60	122
República Dominicana	1	3	4
Uruguay	1	0	1
Venezuela	56	48	104
ASIA	89	43	132
Afganistán	3	0	3
Armenia	4	1	5
Bangladesh	12	0	12
China	1	0	1
Georgia	29	25	54
India	4	0	4
Irán	1	2	3
Iraq	4	0	4
Jordania	0	1	1
Kirguistán	2	5	7
Líbano	1	0	1
Mongolia	2	4	6
Pakistán	18	2	20
Palestina EONU	8	1	9
Yemen	0	2	2
EUROPA	81	52	133
Albania	6	0	6
Bielorrusia	1	0	1
Bosnia Herzegovina	2	1	3
Moldavia	1	0	1
Rusia	7	7	14
Serbia	1	0	1
Turquía	5	0	5
Ucrania	58	44	102
TOTAL	1.972	1.329	3.301

Tabla 30. Recursos desestimados contra resoluciones de protección internacional por tipo de recurso, continente país de origen y edad

Tipo de recurso Continente y País de origen	0 - 13	14 - 17	18 - 34	35 - 64	65 o más	Total
ADMINISTRATIVO	56	16	214	197	1	484
ÁFRICA	0	0	14	4	0	18
Argelia	0	0	1	0	0	1
Chad	0	0	1	0	0	1
Congo	0	0	1	0	0	1
Costa de Marfil	0	0	1	1	0	2
Gambia	0	0	2	0	0	2
Ghana	0	0	1	0	0	1
Guinea	0	0	3	0	0	3
Marruecos	0	0	1	2	0	3
Nigeria	0	0	0	1	0	1
República Dem. del Congo	0	0	1	0	0	1
Senegal	0	0	2	0	0	2
AMÉRICA	54	16	192	186	1	449
Brasil	2	0	1	4	0	7
Colombia	33	9	116	137	1	296
Cuba	1	0	2	1	0	4
Ecuador	0	0	0	1	0	1
El Salvador	6	6	17	11	0	40
Guatemala	2	0	4	1	0	7
Honduras	8	1	32	14	0	55
México	0	0	0	1	0	1
Nicaragua	2	0	15	11	0	28
Perú	0	0	1	2	0	3
Uruguay	0	0	1	0	0	1
Venezuela	0	0	3	3	0	6
ASIA	2	0	8	5	0	15
Armenia	0	0	0	1	0	1
Bangladesh	0	0	2	1	0	3
Georgia	0	0	1	0	0	1
Líbano	0	0	1	0	0	1
Pakistán	0	0	4	1	0	5
Siria	0	0	0	1	0	1
Vietnam	2	0	0	1	0	3
EUROPA	0	0	0	2	0	2
Rumanía	0	0	0	1	0	1
Turquía	0	0	0	1	0	1

Tabla 30. Recursos desestimados contra resoluciones de protección internacional por tipo de recurso, continente país de origen y edad

Tipo de recurso Continente y País de origen	0 - 13	14 - 17	18 - 34	35 - 64	65 o más	Total
JUDICIAL	469	111	1.286	942	9	2.817
DESCONOCIDO	0	0	2	0	0	2
No reconocido (Sáhara)	0	0	2	0	0	2
ÁFRICA	21	2	359	66	0	448
Angola	0	0	1	0	0	1
Argelia	5	1	66	10	0	82
Benín	0	0	1	1	0	2
Burkina Faso	0	0	7	0	0	7
Camerún	0	0	8	1	0	9
Costa de Marfil	0	0	39	8	0	47
Egipto	0	0	2	0	0	2
Gambia	0	0	8	2	0	10
Ghana	0	0	7	1	0	8
Guinea	0	1	70	1	0	72
Guinea Bissau	0	0	1	2	0	3
Guinea Ecuatorial	0	0	0	1	0	1
Liberia	0	0	3	0	0	3
Libia	1	0	0	0	0	1
Mali	0	0	21	2	0	23
Marruecos	11	0	83	18	0	112
Mauritania	0	0	0	1	0	1
Níger	0	0	0	1	0	1
Nigeria	1	0	15	5	0	21
República Dem. del Congo	3	0	3	2	0	8
Senegal	0	0	14	4	0	18
Sierra Leona	0	0	1	0	0	1
Togo	0	0	0	1	0	1
Túnez	0	0	9	5	0	14
AMÉRICA	402	99	809	784	8	2.102
Argentina	3	1	1	3	0	8
Bolivia	1	0	1	3	0	5
Brasil	3	3	4	6	0	16
Chile	1	0	0	1	0	2
Colombia	213	66	470	539	5	1.293
Costa Rica	0	0	1	0	0	1
Cuba	1	0	7	6	2	16
Ecuador	2	0	3	1	0	6
El Salvador	59	9	87	78	0	233

Tabla 30. Recursos desestimados contra resoluciones de protección internacional por tipo de recurso, continente país de origen y edad

Tipo de recurso Continente y País de origen	0 - 13	14 - 17	18 - 34	35 - 64	65 o más	Total
Estados Unidos de América	0	1	0	0	0	1
Guatemala	2	0	3	0	0	5
Haití	0	0	3	0	0	3
Honduras	41	7	75	36	0	159
México	0	0	1	2	0	3
Nicaragua	19	3	67	18	1	108
Panamá	3	0	0	0	0	3
Paraguay	4	1	3	1	0	9
Perú	37	5	29	51	0	122
República Dominicana	0	0	3	1	0	4
Uruguay	0	0	1	0	0	1
Venezuela	13	3	50	38	0	104
ASIA	25	2	63	42	0	132
Afganistán	0	0	3	0	0	3
Armenia	1	0	2	2	0	5
Bangladesh	0	0	10	2	0	12
China	0	0	1	0	0	1
Georgia	14	2	15	23	0	54
India	0	0	4	0	0	4
Irán	1	0	1	1	0	3
Iraq	0	0	4	0	0	4
Jordania	0	0	0	1	0	1
Kirguistán	3	0	3	1	0	7
Líbano	0	0	1	0	0	1
Mongolia	3	0	2	1	0	6
Pakistán	1	0	13	6	0	20
Palestina EONU	0	0	4	5	0	9
Yemen	2	0	0	0	0	2
EUROPA	21	8	53	50	1	133
Albania	0	0	3	3	0	6
Bielorrusia	0	0	0	1	0	1
Bosnia Herzegovina	2	0	1	0	0	3
Moldavia	0	0	0	1	0	1
Rusia	2	3	2	7	0	14
Serbia	0	0	1	0	0	1
Turquía	0	0	4	1	0	5
Ucrania	17	5	42	37	1	102
TOTAL	525	127	1.500	1.139	10	3.301

Tabla 31. Recursos estimados contra resoluciones de protección internacional: reconocimiento de la condición de refugiado por tipo de recurso, continente, país de origen y sexo

Tipo de recurso Continente y País de origen	Hombres	Mujeres	Total
ADMINISTRATIVO	5	2	7
ÁFRICA	1	0	1
Costa de Marfil	1	0	1
AMÉRICA	1	1	2
Honduras	1	0	1
Perú	0	1	1
ASIA	3	1	4
Pakistán	1	0	1
Siria	1	1	2
Tayikistán	1	0	1
JUDICIAL	28	26	54
ÁFRICA	3	3	6
Argelia	0	2	2
Mali	3	0	3
Marruecos	0	1	1
AMÉRICA	14	10	24
Colombia	1	0	1
Cuba	1	0	1
El Salvador	0	2	2
Honduras	1	2	3
México	1	0	1
Nicaragua	4	2	6
Venezuela	6	4	10
ASIA	9	11	20
Pakistán	1	0	1
Palestina EONU	0	1	1
Siria	8	10	18
EUROPA	2	2	4
Rusia	1	0	1
Ucrania	1	2	3
TOTAL	33	28	61

Tabla 32. Recursos estimados contra resoluciones de protección internacional: reconocimiento de la condición de refugiado por tipo de recurso, continente, país de origen y edad

Tipo de recurso Continente y País de origen	0 - 13	14 - 17	18 - 34	35 - 64	65 o más	Total
ADMINISTRATIVO	1	0	5	1	0	7
ÁFRICA	1	0	0	0	0	1
Costa de Marfil	1	0	0	0	0	1
AMÉRICA	0	0	2	0	0	2
Honduras	0	0	1	0	0	1
Perú	0	0	1	0	0	1
ASIA	0	0	3	1	0	4
Pakistán	0	0	1	0	0	1
Siria	0	0	1	1	0	2
Tayikistán	0	0	1	0	0	1
JUDICIAL	13	3	23	14	1	54
ÁFRICA	1	1	4	0	0	6
Argelia	1	0	1	0	0	2
Mali	0	1	2	0	0	3
Marruecos	0	0	1	0	0	1
AMÉRICA	3	1	10	9	1	24
Colombia	0	0	0	1	0	1
Cuba	0	0	0	0	1	1
El Salvador	0	0	1	1	0	2
Honduras	1	0	2	0	0	3
México	0	0	0	1	0	1
Nicaragua	0	0	5	1	0	6
Venezuela	2	1	2	5	0	10
ASIA	8	1	9	2	0	20
Pakistán	0	0	0	1	0	1
Palestina EONU	0	0	1	0	0	1
Siria	8	1	8	1	0	18
EUROPA	1	0	0	3	0	4
Rusia	0	0	0	1	0	1
Ucrania	1	0	0	2	0	3
TOTAL	14	3	28	15	1	61

Tabla 33. Recursos estimados contra resoluciones de protección internacional: reconocimiento del derecho a la protección subsidiaria por tipo de recurso, continente, país de origen y sexo

Tipo de recurso Continente y País de origen	Hombres	Mujeres	Total
ADMINISTRATIVO	188	148	336
ÁFRICA	1	2	3
Argelia	1	2	3
AMÉRICA	1	0	1
Argentina	1	0	1
ASIA	1	0	1
Pakistán	1	0	1
EUROPA	185	146	331
Ucrania	185	146	331
JUDICIAL	107	96	203
DESCONOCIDO	1	0	1
Desconocido	1	0	1
ÁFRICA	2	0	2
Mali	2	0	2
AMÉRICA	0	1	1
Nicaragua	0	1	1
ASIA	8	3	11
Afganistán	1	0	1
Líbano	2	0	2
Siria	5	3	8
EUROPA	96	92	188
Moldavia	1	1	2
Ucrania	95	91	186
TOTAL	295	244	539

Tabla 34. Recursos estimados contra resoluciones de protección internacional: reconocimiento del derecho a la protección subsidiaria por tipo de recurso, continente, país de origen y edad

Tipo de recurso Continente y País de origen	0-13	14-17	18-34	35-64	65 o más	Total
ADMINISTRATIVO	90	10	123	112	1	336
ÁFRICA	2	0	0	1	0	3
Argelia	2	0	0	1	0	3
AMÉRICA	0	1	0	0	0	1
Argentina	0	1	0	0	0	1
ASIA	0	0	1	0	0	1
Pakistán	0	0	1	0	0	1
EUROPA	88	9	122	111	1	331
Ucrania	88	9	122	111	1	331
JUDICIAL	72	7	77	44	3	203
DESCONOCIDO	0	0	1	0	0	1
Desconocido	0	0	1	0	0	1
ÁFRICA	0	0	2	0	0	2
Mali	0	0	2	0	0	2
AMÉRICA	0	0	0	0	1	1
Nicaragua	0	0	0	0	1	1
ASIA	6	1	2	2	0	11
Afganistán	0	0	1	0	0	1
Líbano	2	0	0	0	0	2
Siria	4	1	1	2	0	8
EUROPA	66	6	72	42	2	188
Moldavia	1	0	1	0	0	2
Ucrania	65	6	71	42	2	186
TOTAL	162	17	200	156	4	539

Tabla 35. Recursos estimados contra resoluciones de protección internacional: razones humanitarias por tipo de recurso, continente, país de origen y sexo

Tipo de recurso Continente y País de origen	Hombres	Mujeres	Total
ADMINISTRATIVO	5	1	6
AMÉRICA	5	1	6
Venezuela	5	1	6
JUDICIAL	19	14	33
AMÉRICA	19	14	33
Colombia	3	7	10
Honduras	0	3	3
Perú	4	1	5
Venezuela	12	3	15
TOTAL	24	15	39

Tabla 36. Recursos estimados contra resoluciones de protección internacional: razones humanitarias por tipo de recurso, continente, país de origen y edad

Tipo de recurso Continente y País de origen	0-13	14-17	18-34	35-64	65 o más	Total
ADMINISTRATIVO	0	0	3	3	0	6
AMÉRICA	0	0	3	3	0	6
Venezuela	0	0	3	3	0	6
JUDICIAL	6	3	10	14	0	33
AMÉRICA	6	3	10	14	0	33
Colombia	2	1	3	4	0	10
Honduras	1	0	1	1	0	3
Perú	1	0	2	2	0	5
Venezuela	2	2	4	7	0	15
TOTAL	6	3	13	17	0	39

Tabla 37. Requerimientos dirigidos a España por otros Estados parte para la toma a cargo y readmisión de solicitantes de protección internacional

País	Hombres	Mujeres	Sin grabar	Peticionarios	% s/total
Francia	4.397	2.130	7	6.534	47,81 %
Alemania	2.707	1.027	1	3.735	27,33 %
Bélgica	631	190	1	822	6,01 %
Países Bajos	702	86	1	789	5,77 %
Suiza	480	59	0	539	3,94 %
Italia	394	59	2	455	3,33 %
Portugal	117	16	0	133	0,97 %
Austria	108	22	0	130	0,95 %
Suecia	81	35	0	116	0,85 %
Noruega	41	19	0	60	0,44 %
Dinamarca	48	11	0	59	0,43 %
Grecia	57	2	0	59	0,43 %
Luxemburgo	35	15	0	50	0,37 %
Finlandia	28	16	0	44	0,32 %
Islandia	29	13	0	42	0,31 %
Irlanda	23	1	0	24	0,18 %
República Checa	11	7	0	18	0,13 %
Malta	6	9	0	15	0,11 %
Croacia	3	6	0	9	0,07 %
República de Eslovenia	6	1	0	7	0,05 %
Letonia	2	4	0	6	0,04 %
Bulgaria	3	1	0	4	0,03 %
Polonia	4	0	0	4	0,03 %
Estonia	2	1	0	3	0,02 %
República Eslovaca	3	0	0	3	0,02 %
Rumanía	2	1	0	3	0,02 %
Chipre	2	0	0	2	0,01 %
Lituania	1	0	0	1	0,01 %
TOTAL	9.923	3.731	12	13.666	100,00 %

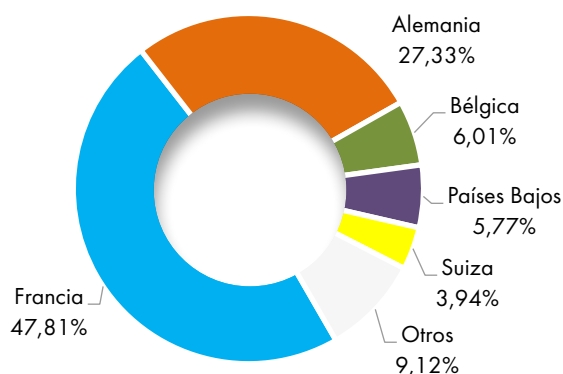
Gráfico 8. Requerimientos dirigidos a España por otros Estados parte para la toma a cargo y readmisión de solicitantes de protección internacional


Tabla 38. Respuestas a los requerimientos dirigidos a España por otros Estados parte para la toma a cargo y readmisión de solicitantes de protección internacional

País	Aceptadas	Denegadas	Traslados
Francia	4.199	1.638	975
Alemania	1.921	1.465	585
Bélgica	592	324	34
Países Bajos	447	265	180
Suiza	254	158	133
Italia	382	86	0
Portugal	126	5	7
Austria	41	61	28
Suecia	42	46	34
Grecia	9	38	28
Noruega	7	8	45
Dinamarca	28	14	17
Luxemburgo	32	2	16
Finlandia	21	9	15
Islandia	23	5	5
Irlanda	22	6	0
República Checa	16	0	2
Malta	12	1	0
Croacia	4	7	0
Letonia	3	2	1
República de Eslovenia	3	3	0
Reino Unido	0	4	0
Estonia	0	0	3
Polonia	1	0	2
República Eslovaca	0	2	1
Bulgaria	1	0	0
Chipre	0	1	0
Lituania	0	0	1
Rumanía	1	0	0
TOTAL	8.187	4.150	2.112

Tabla 39. Requerimientos efectuados por España a otros Estados parte para la toma a cargo y readmisión de solicitantes de protección internacional

País	Mujer	Varón	Peticionarios	% s/total
Italia	184	12	196	30,96 %
Francia	96	14	110	17,38 %
Alemania	55	9	64	10,11 %
Bélgica	22	15	37	5,85 %
Grecia	27	10	37	5,85 %
República de Eslovenia	24	8	32	5,06 %
Países Bajos	23	6	29	4,58 %
Austria	25	1	26	4,11 %
Croacia	11	9	20	3,16 %
Rumanía	15	1	16	2,53 %
Suecia	10	6	16	2,53 %
Suiza	12	3	15	2,37 %
Polonia	4	5	9	1,42 %
Portugal	5	3	8	1,26 %
Finlandia	2	2	4	0,63 %
Malta	3	1	4	0,63 %
Dinamarca	1	1	2	0,32 %
Hungría	2	0	2	0,32 %
Islandia	1	1	2	0,32 %
Noruega	0	2	2	0,32 %
Estonia	0	1	1	0,16 %
República Eslovaca	1	0	1	0,16 %
TOTAL	523	110	633	100,00 %

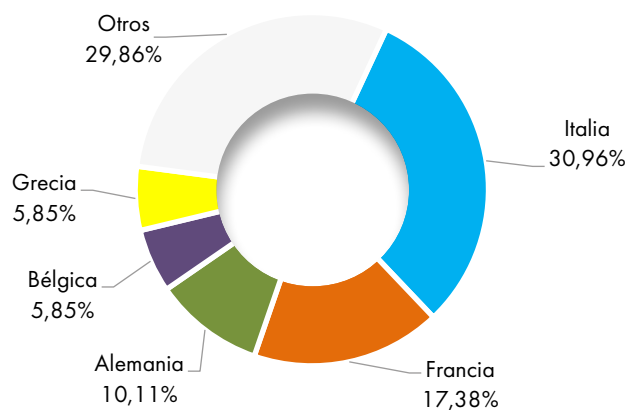
Gráfico 9. Requerimientos efectuados por España a otros Estados parte para la toma a cargo y readmisión de solicitantes de protección internacional


Tabla 40. Respuestas a los requerimientos efectuados por España a otros Estados parte para la toma a cargo y readmisión de solicitantes de protección internacional

País	Aceptadas	Denegadas	Traslados
Italia	48	163	2
Francia	59	43	2
Alemania	3	53	0
Bélgica	30	7	0
Grecia	0	37	0
República de Eslovenia	20	13	0
Países Bajos	9	22	1
Austria	10	14	0
Croacia	20	2	0
Suecia	6	10	0
Rumanía	7	8	0
Suiza	2	13	0
Portugal	2	6	0
Polonia	3	4	0
Finlandia	1	3	0
Malta	3	1	0
Dinamarca	1	1	0
Hungría	1	1	0
Islandia	2	0	0
Noruega	0	2	0
Estonia	1	0	0
República Eslovaca	0	1	0
TOTAL	228	404	5

Tabla 41. Peticiones de información (consultas) dirigidas a España por otros Estados parte

País	Aceptadas	Negativas	Archivadas	Sin respuesta
Alemania	439	41	8	0
Países Bajos	113	26	2	0
Bélgica	104	12	3	0
Suiza	37	22	2	0
Francia	34	8	0	1
Austria	23	18	0	0
Suecia	18	6	1	0
Noruega	4	4	1	0
Dinamarca	6	1	0	0
Luxemburgo	3	0	0	0
Portugal	2	1	0	0
Irlanda	0	2	0	0
Malta	2	0	0	0
República Eslovaca	2	0	0	0
Finlandia	1	0	0	0
Islandia	1	0	0	0
TOTAL	789	141	17	1

Tabla 42. Peticiones de información (consultas) dirigidas por España a otros Estados parte

País	Aceptadas	Negativas	Sin respuesta
Alemania	2	2	0
Suecia	0	4	0
Italia	0	1	2
Bélgica	0	2	0
Grecia	0	1	1
Países Bajos	0	2	0
Austria	0	1	0
Francia	0	1	0
Lituania	0	0	1
TOTAL	2	14	4

Tabla 43. Solicitantes del estatuto de apátrida por país y sexo

Origen	Hombres	Mujeres	Total
DESCONOCIDO	1.038	578	1.616
No reconocido (Sáhara)	1.038	578	1.616
ÁFRICA	26	6	32
Argelia	11	3	14
Marruecos	5	1	6
Mauritania	6	1	7
Costa de Marfil	1	0	1
Togo	1	0	1
Egipto	1	0	1
Ghana	0	1	1
Nigeria	1	0	1
AMÉRICA	1	0	1
Cuba	1	0	1
ASIA	5	1	6
Arabia Saudí	1	0	1
Emiratos Árabes Unidos	1	0	1
Palestina EONU	1	0	1
Siria	1	0	1
Nepal	0	1	1
India	1	0	1
EUROPA	13	21	34
España	7	16	23
Estonia	1	0	1
Rusia	0	3	3
Serbia	1	0	1
Yugoslavia	1	0	1
Letonia	1	0	1
U.R.S.S. (NO USAR)	2	0	2
Croacia	0	1	1
Finlandia	0	1	1
TOTAL	1.083	606	1.689

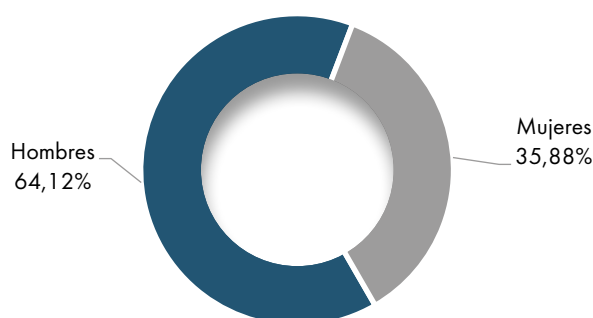
Gráfico 43. Solicitantes del estatuto de apátrida por país y sexo

Tabla 44. Solicitantes del estatuto de apátrida por país y tramos de edad

Origen	0 - 13	14 - 17	18 - 34	35 - 64	65+	Total
DESCONOCIDO	178	60	845	480	53	1.616
No reconocido (Sáhara)	178	60	845	480	53	1.616
ÁFRICA	4	1	9	18	0	32
Argelia	0	0	6	8	0	14
Marruecos	0	1	2	3	0	6
Mauritania	4	0	0	3	0	7
Costa de Marfil	0	0	0	1	0	1
Togo	0	0	1	0	0	1
Egipto	0	0	0	1	0	1
Ghana	0	0	0	1	0	1
Nigeria	0	0	0	1	0	1
AMÉRICA	0	0	0	1	0	1
Cuba	0	0	0	1	0	1
ASIA	0	0	3	3	0	6
Arabia Saudí	0	0	1	0	0	1
Emiratos Árabes Unidos	0	0	1	0	0	1
Palestina EONU	0	0	0	1	0	1
Siria	0	0	0	1	0	1
Nepal	0	0	1	0	0	1
India	0	0	0	1	0	1
EUROPA	21	2	3	6	2	34
España	19	2	2	0	0	23
Estonia	0	0	0	0	1	1
Rusia	0	0	0	3	0	3
Serbia	0	0	0	1	0	1
Yugoslavia	0	0	1	0	0	1
Letonia	0	0	0	1	0	1
U.R.S.S. (NO USAR)	0	0	0	1	1	2
Croacia	1	0	0	0	0	1
Finlandia	1	0	0	0	0	1
TOTAL	203	63	860	508	55	1.689

Tabla 45. Resoluciones favorables del estatuto de apátrida por país y sexo

Origen	Hombres	Mujeres	Total
DESCONOCIDO	385	261	646
No reconocido (Sáhara)	385	260	645
No reconocido (Kurdo)	0	1	1
ÁFRICA	1	4	5
Argelia	1	3	4
Mauritania	0	1	1
ASIA	1	0	1
Qatar	1	0	1
EUROPA	1	1	2
España	1	1	2
TOTAL	388	266	654

Tabla 46. Resoluciones favorables del estatuto de apátrida por país y tramos de edad

Origen	0 - 13	14 - 17	18 - 34	35 - 64	65+	Total
DESCONOCIDO	60	38	375	151	22	646
No reconocido (Sáhara)	60	38	374	151	22	645
No reconocido (Kurdo)	0	0	1	0	0	1
ÁFRICA	0	0	3	2	0	5
Argelia	0	0	3	1	0	4
Mauritania	0	0	0	1	0	1
ASIA	0	0	1	0	0	1
Qatar	0	0	1	0	0	1
EUROPA	0	0	0	2	0	2
España	0	0	0	2	0	2
TOTAL	60	38	379	155	22	654

Tabla 47. Resoluciones desfavorables del estatuto de apátrida por país y sexo

Origen	Hombres	Mujeres	Total
DESCONOCIDO	98	56	154
No reconocido (Kosovo)	1	0	1
No reconocido (Sáhara)	97	56	153
ÁFRICA	15	3	18
Marruecos	6	2	8
Mauritania	3	1	4
Angola	1	0	1
Cabo Verde	1	0	1
Libia	1	0	1
Somalia	1	0	1
Etiopía	1	0	1
Costa de Marfil	1	0	1
ASIA	4	2	6
Armenia	0	1	1
Uzbekistán	1	0	1
Irán	1	0	1
Georgia	0	1	1
Kazajistán	1	0	1
Sri Lanka	1	0	1
EUROPA	32	30	62
Alemania	1	2	3
España	23	25	48
Italia	1	1	2
Rusia	1	0	1
Ucrania	1	1	2
Francia	2	0	2
Estonia	1	0	1
Grecia	0	1	1
Lituania	1	0	1
Letonia	1	0	1
(EN BLANCO)	1	0	1
(en blanco)	1	0	1
TOTAL	150	91	241

Tabla 48. Resoluciones desfavorables del estatuto de apátrida por país y tramos de edad

Origen	0 - 13	14 - 17	18 - 34	35 - 64	65+	Total
DESCONOCIDO	6	3	104	40	1	154
No reconocido (Kosovo)	0	0	0	1	0	1
No reconocido (Sáhara)	6	3	104	39	1	153
ÁFRICA	0	2	10	6	0	18
Marruecos	0	1	7	0	0	8
Mauritania	0	1	0	3	0	4
Angola	0	0	0	1	0	1
Cabo Verde	0	0	0	1	0	1
Libia	0	0	1	0	0	1
Somalia	0	0	1	0	0	1
Etiopía	0	0	0	1	0	1
Costa de Marfil	0	0	1	0	0	1
ASIA	0	0	1	4	1	6
Armenia	0	0	1	0	0	1
Uzbekistán	0	0	0	1	0	1
Irán	0	0	0	1	0	1
Georgia	0	0	0	1	0	1
Kazajistán	0	0	0	1	0	1
Sri Lanka	0	0	0	0	1	1
EUROPA	41	6	8	7	0	62
Alemania	1	1	1	0	0	3
España	39	3	4	2	0	48
Italia	0	1	1	0	0	2
Rusia	0	0	0	1	0	1
Ucrania	0	0	1	1	0	2
Francia	1	0	0	1	0	2
Estonia	0	0	0	1	0	1
Grecia	0	1	0	0	0	1
Lituania	0	0	1	0	0	1
Letonia	0	0	0	1	0	1
(EN BLANCO)	0	0	0	1	0	1
(en blanco)	0	0	0	1	0	1
TOTAL	47	11	123	58	2	241

Tabla 49. Resoluciones del estatuto de apátrida por país y sexo

Origen	FAVORABLE		DESFAVORABLE		ARCHIVO	
	Hombres	Mujeres	Hombres	Mujeres	Hombres	Mujeres
Alemania	0	0	1	2	0	0
Angola	0	0	1	0	0	0
Argelia	1	3	0	0	1	3
Armenia	0	0	0	1	0	0
Cabo Verde	0	0	1	0	0	0
Costa de Marfil	0	0	1	0	0	0
Croacia	0	0	0	0	1	0
España	1	1	23	25	1	1
Estonia	0	0	1	0	0	0
Etiopía	0	0	1	0	0	0
Francia	0	0	2	0	0	0
Georgia	0	0	0	1	0	0
Grecia	0	0	0	1	0	0
Irán	0	0	1	0	0	0
Italia	0	0	1	1	0	3
Kazajistán	0	0	1	0	0	0
Letonia	0	0	1	0	0	0
Libia	0	0	1	0	0	0
Lituania	0	0	1	0	0	0
Marruecos	0	0	6	2	1	0
Mauritania	0	1	3	1	1	0
No reconocido (Descono.)	0	0	0	0	1	0
No reconocido (Kosovo)	0	0	1	0	0	0
No reconocido (Kurdo)	0	1	0	0	0	0
No reconocido (Sáhara)	385	260	97	56	178	101
Pakistán	0	0	0	0	0	1
Palestina EONU	0	0	0	0	1	0
Qatar	1	0	0	0	0	0
Rusia	0	0	1	0	0	0
Serbia	0	0	0	0	1	0
Somalia	0	0	1	0	0	0
Sri Lanka	0	0	1	0	0	0
Ucrania	0	0	1	1	0	0
Uzbekistán	0	0	1	0	0	0
Yugoslavia	0	0	0	0	0	1
(en blanco)	0	0	1	0	0	0
TOTAL	388	266	150	91	186	110

Tabla 50. Recursos desestimados contra resoluciones del estatuto de apátrida por continente, país de origen y sexo

Origen	Hombres	Mujeres	Total
TOTAL	0	0	0

Tabla 51. Recursos desestimados contra resoluciones del estatuto de apátrida por continente, país de origen y edad

Origen	0 - 13	14 - 17	18 - 34	35 - 64	65 o más	Total
TOTAL	0	0	0	0	0	0

Tabla 52. Concesiones del estatuto de apátrida por sentencia por continente, país de origen y sexo

Origen	Hombres	Mujeres	Total
DESCONOCIDO	1	0	1
No reconocido (Sáhara)	1	0	1
EUROPA	1	0	1
Suiza	1	0	1
TOTAL	2	0	2

Tabla 53. Concesiones del estatuto de apátrida por sentencia por continente, país de origen y edad

Origen	0 - 13	14 - 17	18 - 34	35 - 64	65 o más	Total
DESCONOCIDO	0	0	1	0	0	1
No reconocido (Sáhara)	0	0	1	0	0	1
EUROPA	0	0	0	1	0	1
Suiza	0	0	0	1	0	1
TOTAL	0	0	1	1	0	2



GOBIERNO
DE ESPAÑA

MINISTERIO
DEL INTERIOR

OAR
OFICINA DE ASILO Y REFUGIO