

# ASILO EN CIFRAS 2020



GOBIERNO  
DE ESPAÑA

MINISTERIO  
DEL INTERIOR

OAR  
OFICINA DE ASILO Y REFUGIO

Asilo en cifras 2020 [Recurso electrónico] / [edición a cargo de la Subsecretaría del Interior, Dirección General de Política Interior, Subdirección General de Protección Internacional, Oficina de Asilo y Refugio]. – [Madrid] : Ministerio del Interior, Secretaría General Técnica, 2021.

1. Derecho de asilo-España-Estadísticas. 2. Refugiados-España-Estadísticas I. España. Oficina de Asilo y Refugio

**Edición a cargo de:**

Subsecretaría del Interior  
Dirección General de Política Interior  
Subdirección General de Protección Internacional  
Oficina de Asilo y Refugio

**Catálogo de publicaciones de la Administración General del Estado:**

<https://cpage.mpr.gob.es>

Edita:



Fecha de edición: noviembre 2021

NIPO (en línea / pdf): 126-15-089-9

NIPO (en línea / xls/xlsx): 126-19-082-9



# Índice

<b>PRESENTACIÓN .....</b>	<b>6</b>
<b>2. EL PROCEDIMIENTO DE PROTECCIÓN INTERNACIONAL .....</b>	<b>8</b>
<b>2.1. Solicitudes presentadas dentro del territorio español .....</b>	<b>8</b>
<b>2.2. Solicitudes presentadas en puestos fronterizos y en Centros de Internamiento para Extranjeros.....</b>	<b>9</b>
<b>2.3. Solicitudes presentadas en Embajadas y Consulados.....</b>	<b>9</b>
<b>2.4. Tramitación de urgencia.....</b>	<b>10</b>
<b>3. EL PROCEDIMIENTO DE RECONOCIMIENTO DEL ESTATUTO DE APÁTRIDA .....</b>	<b>12</b>
<b>4. METODOLOGÍA .....</b>	<b>13</b>
<b>5. GLOSARIO .....</b>	<b>16</b>
<b>6. PRINCIPALES CIFRAS .....</b>	<b>19</b>
<b>7. ESTADÍSTICAS DE PROTECCIÓN INTERNACIONAL EN ESPAÑA EN EL AÑO 2020.....</b>	<b>21</b>
Tabla 1. Solicitantes de protección internacional por continente, país de origen y sexo .....	21
Tabla 2. Solicitantes de protección internacional por continente, país de origen y edad.....	25
Tabla 3. Evolución de solicitantes de protección internacional últimos 10 años.....	28
Tabla 4. Solicitantes de protección internacional por país de origen en orden decreciente....	29
Tabla 5. Solicitantes de protección internacional por continente, país de origen y lugar de presentación de la solicitud.....	32
Tabla 6. Solicitantes de protección internacional por continente, país de origen, lugar de presentación de la solicitud y sexo.....	36
Tabla 7. Solicitantes del Programa Nacional de Reasentamiento por continente, nacionalidad alegada y sexo.....	41
Tabla 8. Solicitantes del Programa Nacional de Reasentamiento por continente, nacionalidad alegada y edad .....	41

Tabla 9.	Solicitantes de protección internacional por continente, país de origen y meses.....	42
Tabla 10.	Solicitantes de protección internacional por países de origen y provincias.....	47
Tabla 11.	Solicitantes de protección internacional por comunidad autónoma, provincia y sexo .....	73
Tabla 12.	Solicitantes de protección internacional por países de origen y comunidades autónomas .....	75
Tabla 13.	Solicitantes de protección internacional menores no acompañados por continente y país de origen.....	88
Tabla 14.	Reconocimiento de la condición de refugiado y concesión del derecho de asilo por continente, país de origen y sexo .....	89
Tabla 15.	Reconocimiento de la condición de refugiado y concesión del derecho de asilo por continente, país de origen y edad.....	91
Tabla 16.	Reconocimiento del derecho a la protección subsidiaria por continente, país de origen y sexo .....	93
Tabla 17.	Reconocimiento del derecho a la protección subsidiaria por continente, país de origen y edad.....	94
Tabla 18.	Autorizaciones de estancia o residencia en España por razones humanitarias por continente, país de origen y sexo .....	95
Tabla 19.	Autorizaciones de estancia o residencia en España por razones humanitarias por continente, país de origen y edad.....	96
Tabla 20.	Sexo. Resoluciones desfavorables por continente, país de origen y sexo .....	97
Tabla 21.	Edad. Resoluciones desfavorables por continente, país de origen y edad.....	100
Tabla 22.	Resumen. Resoluciones por país de origen, criterio de resolución y sexo.....	103
Tabla 23.	Admisibilidad. Resoluciones sobre solicitudes de protección internacional por país de origen y sexo: admitidas, no admitidas y denegadas .....	108
Tabla 24.	Recursos desestimados contra resoluciones de protección internacional por tipo de recurso, continente, país de origen y sexo.....	111
Tabla 25.	Recursos desestimados contra resoluciones de protección internacional por tipo de recurso, continente país de origen y edad.....	117
Tabla 26.	Recursos estimados contra resoluciones de protección internacional: reconocimiento de la condición de refugiado por tipo de recurso, continente, país de origen y sexo .....	117
Tabla 27.	Recursos estimados contra resoluciones de protección internacional: reconocimiento de la condición de refugiado por tipo de recurso, continente, país de origen y edad.....	118
Tabla 28.	Recursos estimados contra resoluciones de protección internacional: reconocimiento del derecho a la protección subsidiaria por tipo de recurso, continente, país de origen y sexo .....	118
Tabla 29.	Recursos estimados contra resoluciones de protección internacional: reconocimiento del derecho a la protección subsidiaria por tipo de recurso, continente, país de origen y edad .....	118
Tabla 30.	Recursos estimados contra resoluciones de protección internacional: razones humanitarias por tipo de recurso, continente, país de origen y sexo .....	119
Tabla 31.	Recursos estimados contra resoluciones de protección internacional: razones humanitarias por tipo de recurso, continente, país de origen y edad.....	119
Tabla 32.	Requerimientos dirigidos a España por otros Estados parte para la toma a cargo y readmisión de solicitantes de protección internacional .....	120

Tabla 33.	Respuestas a los requerimientos dirigidos a España por otros Estados parte para la toma a cargo y readmisión de solicitantes de protección internacional .....	121
Tabla 34.	Requerimientos efectuados por España a otros Estados parte para la toma a cargo y readmisión de solicitantes de protección internacional .....	122
Tabla 35.	Respuestas a los requerimientos efectuados por España a otros Estados parte para la toma a cargo y readmisión de solicitantes de protección internacional .....	123
Tabla 36.	Peticiones de información (consultas) dirigidas a España por otros Estados parte...	124
Tabla 37.	Peticiones de información (consultas) dirigidas por España a otros Estados parte...	124
Tabla 38.	Solicitantes del estatuto de apátrida por país y sexo .....	125
Tabla 39.	Solicitantes del estatuto de apátrida por país y tramos de edad.....	126
Tabla 40.	Resoluciones favorables del estatuto de apátrida por país y sexo .....	127
Tabla 41.	Resoluciones favorables del estatuto de apátrida por país y tramos de edad .....	127
Tabla 42.	Resoluciones desfavorables del estatuto de apátrida por país y sexo .....	128
Tabla 43.	Resoluciones desfavorables del estatuto de apátrida por país y tramos de edad .....	129
Tabla 44.	Recursos desestimados contra resoluciones del estatuto de apátrida por continente, país de origen y sexo .....	130
Tabla 45.	Recursos desestimados contra resoluciones del estatuto de apátrida por continente, país de origen y edad .....	130
Tabla 46.	Concesiones del estatuto de apátrida por sentencia por continente, país de origen y sexo .....	130
Tabla 47.	Concesiones del estatuto de apátrida por sentencia por continente, país de origen y edad.....	130

# 1.

## PRESENTACIÓN

Esta publicación anual tiene como finalidad servir de instrumento de transmisión, consulta y análisis de la información sobre la protección internacional y el reconocimiento del estatuto de apátrida en España. El objetivo de este estudio estadístico es mantener y difundir la serie y evolución de los datos más relevantes relativos a ambos procedimientos administrativos en España.

De esta manera, y con el fin de fomentar la cultura de la reutilización de la información del sector público (RISP), se pone a disposición de los usuarios esta información estadística en formato reutilizable. Asimismo, mensual y trimestralmente se difunden avances de datos provisionales en el espacio web de la Oficina de Asilo y Refugio:

<http://www.interior.gob.es/web/servicios-al-ciudadano/oficina-de-asilo-y-refugio/datos-e-informacion-estadistica>

Complementariamente a esta publicación, cada año se edita el *Anuario Estadístico del Ministerio del Interior* que incluye información correspondiente a las actividades desarrolladas en el ámbito competencial del Departamento y, en particular, un capítulo dedicado a la protección internacional

Se entiende por protección internacional el conjunto de acciones, amparadas en el derecho internacional, que se realizan con el fin de proteger los derechos fundamentales de una categoría específica de personas que se encuentran fuera de sus países de origen, y que carecen de la protección de sus autoridades nacionales. En el caso de España, la protección internacional comprende a refugiados, beneficiarios de protección subsidiaria, desplazados en caso de afluencia masiva y apátridas.

Las personas nacionales de países no comunitarios y las apátridas podrán gozar en España de la protección internacional constituida por el derecho de asilo y la protección subsidiaria. Este derecho viene recogido en la Declaración Universal de Derechos Humanos, en la Convención de Ginebra sobre el Estatuto de los Refugiados de 1951, y en la Convención sobre el Estatuto de los Apátridas de 1954. El derecho a solicitar protección internacional es un derecho expresamente reconocido por la Constitución española (artículo 13.4).

El artículo 23.1 de la Ley 12/2009, de 30 de octubre, reguladora del derecho de asilo y de la protección subsidiaria, establece que la Oficina de Asilo y Refugio, dependiente del Ministerio del Interior, será el órgano competente para la tramitación de las solicitudes de protección internacional. En el sistema de protección internacional en España, la Subdirección General de Protección Internacional, dependiente de la Dirección General de Política Interior, es el órgano especializado que asume esta función y se encarga de la instrucción y tramitación de los procedimientos en materia de protección internacional,

así como del reconocimiento del estatuto de apátrida (en aplicación del artículo 7 y siguientes del Real Decreto 865/2001, de 20 de julio, por el que se aprueba el Reglamento de reconocimiento del estatuto de apátrida).

Asimismo, el examen de las solicitudes de protección internacional admitidas a trámite y la formulación de la correspondiente propuesta de resolución al ministro del Interior se realiza por parte de la Comisión Interministerial de Asilo y Refugio (CIAR), integrada por representantes de los Ministerios de Asuntos Exteriores, Unión Europea y Cooperación; Justicia; Interior; Igualdad; Inclusión, Seguridad Social y Migraciones y presidida por la Directora General de Política Interior. A todas sus sesiones es convocado el Alto Comisionado de las Naciones Unidas para los Refugiados (ACNUR). Por su parte, concluida la instrucción de las solicitudes de reconocimiento del estatuto de apátrida por la Oficina de Asilo y Refugio, ésta eleva la correspondiente propuesta de resolución al Ministro del Interior.

Esta publicación anual tiene como finalidad servir de instrumento de transmisión, consulta y análisis de la información sobre la protección internacional y el reconocimiento del estatuto de apátrida en España para todos aquellos que estudian o trabajan en temas relacionados con estos. El objetivo de este estudio estadístico es mantener la serie y evolución de los datos más relevantes relativos a ambos procedimientos administrativos en España.

# 2.

## EL PROCEDIMIENTO DE PROTECCIÓN INTERNACIONAL

El procedimiento de protección internacional es un procedimiento administrativo dirigido a identificar entre los solicitantes a las personas que están en necesidad de protección internacional:

- Beneficiarios del estatuto de refugiado, a quienes se reconozca la condición de refugiado en los términos definidos en el artículo 3 de la Ley 12/2009 y en la Convención sobre el Estatuto de los Refugiados, celebrada en Ginebra el 28 de julio de 1951, y su Protocolo, suscrito en Nueva York el 31 de enero de 1967.
- Beneficiarios del estatuto de protección subsidiaria, a aquellas personas que, sin reunir los requisitos para ser reconocidas como refugiadas, pero respecto de las cuales se dan motivos fundados para creer que si regresasen a su país de origen, o al de su anterior residencia habitual en el caso de los apátridas, se enfrentarían a un riesgo real de sufrir alguno de los daños previstos en el artículo 10 de la Ley 12/2009, y que no pueden o, a causa de dicho riesgo, no quieren, acogerse a la protección del país de que se trate.

El procedimiento es único para las dos clases de protección internacional, pues en él se estudia, en primer lugar, si la persona reúne los requisitos para ser reconocida como refugiada y, de no reunirlos, se estudia si se encuentra, no obstante, en una situación que le hiciese acreedora de la protección subsidiaria.

En el caso de que no se diera ninguna situación merecedora de la protección internacional, podrá autorizarse la permanencia en España de los solicitantes de protección internacional si concurrieran razones humanitarias.

### 2.1. Solicitudes presentadas dentro del territorio español

La Ley 12/2009, establece en su artículo 20 que podrá no admitirse a trámite una solicitud presentada dentro del territorio español cuando concurra alguna de estas circunstancias:

- Cuando no corresponda a España el examen de la solicitud en aplicación del Reglamento de Dublín (Reglamento (UE) n° 604/2013 del Parlamento Europeo y del Consejo, de 26 de junio de 2013) o de conformidad con los convenios internacionales de los que España sea parte.
- Cuando el solicitante ya se halle reconocido como refugiado y tenga derecho a residir o a obtener protección internacional efectiva en un tercer Estado.



- Cuando el solicitante proceda de un tercer país seguro.
- Cuando el solicitante reitere una solicitud ya denegada en España, siempre que no se planteen nuevas circunstancias relevantes para la instrucción.
- Cuando el solicitante sea nacional de un Estado miembro de la Unión Europea.

El plazo para la notificación de la no admisión a trámite en estos casos es de un mes contado a partir de la presentación de la solicitud. El transcurso de dicho plazo sin que se haya notificado la resolución determinará la admisión a trámite de la solicitud.

## **2.2. Solicitudes presentadas en puestos fronterizos y en Centros de Internamiento para Extranjeros**

La Ley 12/2009, establece que podrá no admitirse a trámite una solicitud presentada en un puesto fronterizo o en un Centro de Internamiento para Extranjeros bajo los mismos supuestos previstos para las solicitudes presentadas dentro del territorio español, detallados en el apartado anterior.

Asimismo, podrá denegarse una solicitud presentada en un puesto fronterizo o en un Centro de Internamiento para Extranjeros cuando concorra alguno de los siguientes supuestos:

- Cuando la solicitud plantee exclusivamente cuestiones que no guarden relación con los requisitos para el reconocimiento de la protección internacional.
- Cuando el solicitante proceda de un país de origen considerado seguro.
- Cuando el solicitante incurra en alguno de los supuestos de exclusión o de denegación previstos en los artículos 8, 9, 11 y 12 de la Ley 12/2009.
- Cuando el solicitante hubiese formulado alegaciones incoherentes, contradictorias, inverosímiles, insuficientes o que contradigan información suficientemente contrastada sobre su país de origen, o de residencia habitual si fuere apátrida.

El plazo de notificación de la resolución de inadmisión a trámite o de denegación de la solicitud será de cuatro días desde su presentación, pudiendo presentarse una petición de reexamen contra la misma en un plazo de dos días contados desde la notificación. La resolución de la petición de reexamen deberá notificarse en el plazo de dos días desde su presentación. Cabe una ampliación del plazo de notificación de la resolución de denegación de la solicitud hasta un máximo de diez días, a petición del ACNUR, en los casos en los que concurren circunstancias de exclusión o de denegación previstas en los artículos 8, 9, 11 y 12 de la ley 12/2009.

## **2.3. Solicitudes presentadas en Embajadas y Consulados**

La Ley 12/2009, establece en su artículo 38 que, con el fin de atender casos que se presenten fuera del territorio nacional, siempre y cuando el solicitante no sea nacional del país en que se encuentre la

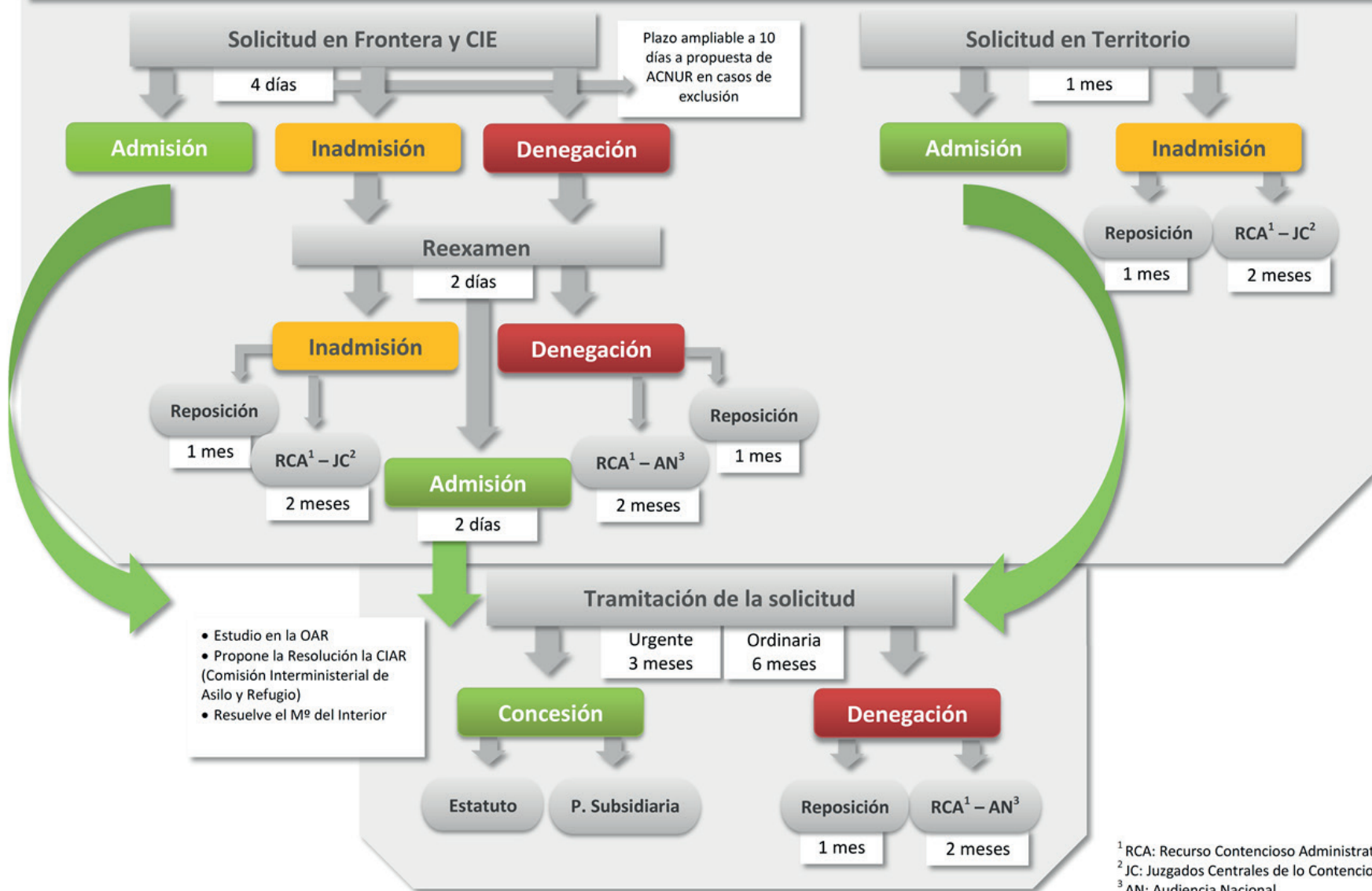
Representación diplomática y corra peligro su integridad física, los Embajadores de España podrán promover el traslado del o de los solicitantes de asilo a España.

## **2.4. Tramitación de urgencia**

La Ley 12/2009, en su artículo 25, contempla una tramitación de urgencia, reduciéndose a la mitad los plazos establecidos para el procedimiento ordinario, para las solicitudes en las que concurra alguna de las siguientes circunstancias:

- Cuando la solicitud parezca manifiestamente fundada.
- Cuando la solicitud haya sido formulada por solicitantes que presenten necesidades específicas, especialmente, por menores no acompañados.
- Cuando la solicitud plantee exclusivamente cuestiones que no guarden relación con los requisitos para el reconocimiento de la protección internacional.
- Cuando el solicitante proceda de un país de origen considerado seguro.
- Cuando el solicitante, sin motivo justificado, presente su solicitud transcurrido el plazo de un mes desde la entrada en territorio español o, en todo caso, desde que se produzcan los acontecimientos que justifiquen el temor fundado de persecución o daños graves.
- Cuando el solicitante incurra en alguno de los supuestos de exclusión o de denegación previstos en los artículos 8, 9, 11 y 12 de la Ley 12/2009.
- Cuando la solicitud haya sido presentada en un Centro de Internamiento para Extranjeros y haya sido admitida a trámite.

## Esquema del procedimiento de Protección Internacional



<sup>1</sup> RCA: Recurso Contencioso Administrativo  
<sup>2</sup> JC: Juzgados Centrales de lo Contencioso  
<sup>3</sup> AN: Audiencia Nacional

# 3.

## EL PROCEDIMIENTO DE RECONOCIMIENTO DEL ESTATUTO DE APÁTRIDA

El procedimiento de reconocimiento del estatuto de apátrida es un procedimiento administrativo dirigido a identificar entre los solicitantes a las personas que no sean consideradas como nacionales suyos por ningún Estado, conforme a su legislación, y manifiesten carecer de nacionalidad, conforme a lo dispuesto en la Convención sobre el Estatuto de los Apátridas, celebrada en Nueva York el 28 de septiembre de 1954.

El Real Decreto 865/2001, de 20 de julio, por el que se aprueba el Reglamento de reconocimiento del estatuto de apátrida, establece en su artículo 4 que cuando el interesado haya permanecido en situación de ilegalidad durante más de un mes, o cuando haya presentado su petición de reconocimiento del estatuto de apátrida teniendo incoada una orden de expulsión, la solicitud se presumirá manifiestamente infundada.

El plazo para la notificación de la resolución es de tres meses. Transcurrido dicho plazo sin que haya recaído resolución expresa sobre la petición de reconocimiento del estatuto de apátrida formulada, ésta podrá entenderse desestimada.

# 4.

## METODOLOGÍA

Esta publicación es una herramienta de difusión de la operación estadística *7874 Estadística de Población Extranjera Solicitante de Protección Internacional, Refugiados, Beneficiarios de Protección Subsidiaria, Desplazados y Apátridas*, contenida en el Programa anual 2021 del Plan Estadístico Nacional 2021-2024.

La fuente de datos que se ha utilizado para elaborar esta publicación es la aplicación informática denominada *Asilo*.

Para la elaboración de esta publicación se han utilizado los datos referidos al año 2020 que, en cumplimiento del artículo 4 del Reglamento (CE) 862/2007, del Parlamento Europeo y del Consejo de 11 de julio de 2007 sobre las estadísticas comunitarias en el ámbito de la migración y la protección internacional, se han facilitado a EUROSTAT.

Asimismo, se recogen los datos referidos a las solicitudes de reconocimiento del estatuto de apátrida, en aplicación del Real Decreto 865/2001, de 20 de julio, por el que se aprueba el Reglamento de reconocimiento del estatuto de apátrida.

### Descripción de los datos presentados

- *Solicitantes de protección internacional*. Número de personas que han presentado una solicitud de protección internacional o que están incluidas en una solicitud de ese tipo en calidad de miembro de la familia. Esta información se presenta desagregada por continente país de origen, sexo y edad del solicitante y mes, provincia, comunidad autónoma y lugar de presentación de la solicitud<sup>1</sup>.
- *Solicitantes del Programa Nacional de Reasentamiento*. Número de personas a las que se ha concedido la autorización para residir en España en el marco del Programa Nacional de Reasentamiento, en virtud de lo dispuesto en la disposición adicional primera de la Ley 12/2009, de 30 de octubre, reguladora del derecho de asilo y de la protección subsidiaria. Esta información se presenta desagregada por nacionalidad alegada y sexo del solicitante.
- *Solicitantes de protección internacional menores no acompañados*. Número de solicitantes de protección internacional considerados como menores no acompañados. Esta información se presenta desagregada por país de origen del solicitante.
- *Reconocimiento de la condición de refugiado y concesión del derecho de asilo*. Número de personas a las que se refieren las decisiones en primera instancia que conceden el estatuto de refugiado, en

1. Este detalle se incluye en la edición en formato reutilizable de esta publicación y en el capítulo sobre protección internacional del *Anuario Estadístico del Ministerio del Interior 2020*

virtud de lo dispuesto en el artículo 3 de la Ley 12/2009, de 30 de octubre, reguladora del derecho de asilo y de la protección subsidiaria. Esta información se presenta desagregada por país de origen, sexo y edad del solicitante.

- *Reconocimiento del derecho a la protección subsidiaria.* Número de personas a las que se refieren las decisiones en primera instancia que conceden el estatuto de protección subsidiaria, en virtud de lo dispuesto en el artículo 4 de la Ley 12/2009, de 30 de octubre, reguladora del derecho de asilo y de la protección subsidiaria. Esta información se presenta desagregada por país de origen, sexo y edad del solicitante.
- *Autorizaciones de estancia o residencia en España por razones humanitarias.* Número de personas a las que se refieren las decisiones en primera instancia que conceden una autorización de residencia por razones humanitarias, en virtud de lo dispuesto en el artículo 37 de la Ley 12/2009, de 30 de octubre, reguladora del derecho de asilo y de la protección subsidiaria. Esta información se presenta desagregada por país de origen, sexo y edad del solicitante.
- *Recursos desestimados contra resoluciones de protección internacional.* Número de personas a las que se refieren las decisiones definitivas, sobre los recursos interpuestos por vía administrativa o judicial, desestimando la solicitud de protección internacional. Esta información se presenta desagregada por país de origen, sexo y edad del solicitante.
- *Recursos estimados contra resoluciones de protección internacional: reconocimiento de la condición de refugiado.* Número de personas a las que se refieren las decisiones definitivas, sobre los recursos interpuestos por vía administrativa o judicial, que conceden el estatuto de refugiado, en virtud de lo dispuesto en el artículo 3 de la Ley 12/2009, de 30 de octubre, reguladora del derecho de asilo y de la protección subsidiaria. Esta información se presenta desagregada por país de origen, sexo y edad del solicitante.
- *Recursos estimados contra resoluciones de protección internacional: reconocimiento del derecho a la protección subsidiaria.* Número de personas a que se refieren las decisiones definitivas, sobre los recursos interpuestos por vía administrativa o judicial, que conceden el estatuto de protección subsidiaria, en virtud de lo dispuesto en el artículo 4 de la Ley 12/2009, de 30 de octubre, reguladora del derecho de asilo y de la protección subsidiaria. Esta información se presenta desagregada por país de origen, sexo y edad del solicitante.
- *Recursos estimados contra resoluciones de protección internacional: razones humanitarias.* Número de personas a que se refieren las decisiones definitivas, sobre los recursos interpuestos por vía administrativa o judicial, que conceden una autorización de residencia por razones humanitarias, en virtud de lo dispuesto en el artículo 37 de la Ley 12/2009, de 30 de octubre, reguladora del derecho de asilo y de la protección subsidiaria. Esta información se presenta desagregada por país de origen, sexo y edad del solicitante.
- *Requerimientos dirigidos a España por otros Estados parte para la toma a cargo y readmisión de solicitantes de protección internacional.* Número de solicitudes de readmisión o de asunción de responsabilidad de solicitantes de protección internacional dirigidas a España. Esta información se presenta desagregada por Estado miembro solicitante.

- *Respuestas a los requerimientos dirigidos a España por otros Estados parte para la toma a cargo y readmisión de solicitantes de protección internacional.* Número de decisiones adoptadas en respuesta a las solicitudes de readmisión o de asunción de responsabilidad de solicitantes de protección internacional dirigidas a España. Esta información se presenta desagregada por Estado miembro solicitante y tipo de decisión.
- *Requerimientos efectuados por España a otros Estados parte para la toma a cargo y readmisión de solicitantes de protección internacional.* Número de solicitudes de readmisión o de asunción de responsabilidad de solicitantes de protección internacional efectuadas por España. Esta información se presenta desagregada por Estado miembro receptor.
- *Respuestas a los requerimientos efectuados por España a otros Estados parte para la toma a cargo y readmisión de solicitantes de protección internacional.* Número de decisiones adoptadas en respuesta a las solicitudes de readmisión o de asunción de responsabilidad de solicitantes de protección internacional efectuadas por España. Esta información se presenta desagregada por Estado miembro receptor y tipo de decisión.
- *Peticiones de información (consultas) dirigidas a España por otros Estados parte.* Número de solicitudes de información dirigidas a España. Esta información se presenta desagregada por Estado miembro solicitante.
- *Peticiones de información (consultas) dirigidas por España a otros Estados parte.* Número de solicitudes de información efectuadas por España. Esta información se presenta desagregada por Estado miembro receptor.
- *Solicitantes del estatuto de apátrida.* Número de personas que han presentado una solicitud de reconocimiento del estatuto de apátrida.
- *Resoluciones del estatuto de apátrida.* Número de decisiones adoptadas en respuesta a las solicitudes de reconocimiento del estatuto de apátrida. Esta información se presenta desagregada por tipo de decisión.
- *Estatutos de apátrida concedidos por sentencia.* Número de personas a las que se refieren las decisiones definitivas, sobre los recursos interpuestos por vía administrativa o judicial, que conceden el estatuto de apátrida.

# 5.

## GLOSARIO

- *Apátrida*. Persona que ningún Estado considera como nacional suyo de conformidad con su legislación.
- *Asilo*. Forma de protección garantizada por un Estado en su territorio basada en el principio de no devolución, que conlleva el reconocimiento internacional o nacional de los derechos del refugiado. Se concede a toda persona incapaz de ver garantizada tal protección en su país de nacionalidad y/o residencia, por temor a ser perseguida por razón de raza, religión, nacionalidad, pertenencia a un determinado grupo social u opinión política.
- *Estatuto de protección subsidiaria*. Reconocimiento por un Estado miembro de un nacional de un tercer país o de un apátrida como persona con derecho a protección subsidiaria.
- *Estatuto de refugiado*. Reconocimiento por un Estado miembro de un nacional de un tercer país o de un apátrida como refugiado.
- *Menor no acompañado (MENA)*. Persona menor de edad que llega al territorio de los Estados miembros sin ir acompañada de un adulto responsable de la misma, ya sea legalmente o con arreglo a los usos y costumbres del Estado miembro correspondiente, en la medida en que no esté efectivamente bajo el cuidado de un adulto responsable de ella. Igualmente, persona menor de edad que quede sin compañía después de su llegada al territorio de los Estados miembros.
- *Miembro de la familia*. En el contexto general de las migraciones, se refiere a las personas casadas con personas migrantes o que mantengan con ellas una relación que, de conformidad con el derecho aplicable, produzca efectos equivalentes al matrimonio, así como a los hijos a su cargo y a otras personas dependientes reconocidas como familiares por la legislación aplicable.
- *País de origen*. El país (o los países) cuya nacionalidad posee una persona o, en el caso de los apátridas, de la anterior residencia habitual.
- *Peticiones de información (consultas)*. Todo Estado miembro comunicará a cualquier Estado miembro que lo pida los datos personales sobre el solicitante que resulten útiles, pertinentes y no excesivos para:
  - La determinación del Estado miembro responsable.
  - El examen de la solicitud de protección internacional.
  - El cumplimiento de cualquiera de las obligaciones derivadas del Reglamento de Dublín.



- *Principio de no devolución.* Principio fundamental de la legislación de asilo por el cual ningún Estado puede, mediante la devolución, devolver en modo alguno a un refugiado a un territorio o país donde su vida o su libertad peligre por causa de su raza, religión, nacionalidad, pertenencia a determinado grupo social o de sus opiniones políticas.
- *Protección internacional.* En un contexto global, acciones de la comunidad internacional basadas en el derecho internacional que tienen por objetivo proteger los derechos fundamentales de una categoría específica de personas fuera de sus países de origen, y que carecen de la protección nacional de sus respectivos países. En el ámbito de la Unión Europea, engloba los estatutos de refugiado y protección subsidiaria.
- *Protección subsidiaria.* Protección otorgada a un nacional de un tercer país o apátrida que no reúne los requisitos para ser refugiado, pero respecto del cual se dan motivos fundados para creer que si regresase a su país de origen, o al de su anterior residencia habitual en el caso de los apátridas, se enfrentaría a un riesgo real de sufrir algún daño grave, y que no puede o, a causa de dicho riesgo, no quiere, acogerse a la protección del país de que se trate.
- *Reasentamiento.* Proceso por el cual, mediante una petición del ACNUR basada en la necesidad de protección internacional de una persona, un nacional de un tercer país o un apátrida es trasladado de un tercer país a un Estado miembro en el que le está permitido residir con uno de los siguientes estatutos:
  - Un estatuto de refugiado en el sentido del artículo 2.d de la Directiva 2004/83/CE.
  - Un estatuto que ofrezca los mismos derechos y beneficios de acuerdo con el derecho nacional y de La Unión Europea que el estatuto de refugiado.
- *Refugiado.* En un contexto global, persona que debido a fundados temores de ser perseguida por motivos de raza, religión, nacionalidad, pertenencia a determinado grupo social u opinión política, se encuentre fuera de su país de nacionalidad y no pueda o, a causa de dichos temores, no quiera acogerse a la protección de tal país; o que, careciendo de nacionalidad y hallándose, a consecuencia de tales acontecimientos, fuera del país donde antes tuviera su residencia habitual, no pueda o, a causa de dichos temores, no quiera regresar a él.
- *Reglamento de Dublín.* Reglamento que establece los criterios y mecanismos de determinación del Estado miembro responsable del examen de una solicitud de asilo presentada en uno de los Estados miembros por un nacional de un tercer país o un apátrida.
- *Residencia habitual.* Lugar en el que una persona pasa normalmente el periodo diario de descanso, sin contar las ausencias temporales por motivos de ocio, vacaciones, visitas a amigos y parientes, negocios, tratamiento médico o peregrinación religiosa, o, en su defecto, lugar de residencia legal o registrada.
- *Tercer país.* País o territorio distinto de uno de la Unión Europea, así como país o territorio cuyos ciudadanos no sean beneficiarios del derecho a la libre circulación en la Unión Europea, como se define en el artículo 2.5 del Código de fronteras Schengen.

- *Toma a cargo y readmisión de solicitantes de protección internacional.* El Estado miembro ante el que se haya presentado una solicitud de protección internacional y que estime que otro Estado miembro es el responsable del examen de dicha solicitud, en aplicación del Reglamento de Dublín, podrá pedir que este último se haga cargo del solicitante.
- *Traslado por Dublín.* Transferencia de la responsabilidad del examen de una solicitud de asilo de un Estado miembro a otro. Dicha transferencia generalmente comporta el traslado físico de un solicitante de asilo al Estado miembro responsable del examen de su solicitud.

# 6.

## PRINCIPALES CIFRAS

Durante el año 2020, se han formalizado 88.826 solicitudes, de las cuales un 53% fueron presentadas por hombres y un 47%, por mujeres. Esto representa una reducción del 25% respecto de las 118.446 solicitudes registradas en 2019. Esta disminución rompe la tendencia al alza del número de solicitudes de protección internacional formalizadas en España en los últimos años, y se debe a la incidencia del virus COVID-19 en el movimiento de personas en todo el mundo, el cual ha sido restringido por muchos países, entre ellos, España.

Atendiendo al lugar de entrada, las solicitudes presentadas en territorio nacional, 86.154 solicitudes, fueron las más numerosas, constituyendo el 97% del total. Como consecuencia de las restricciones a los desplazamientos acordadas por las autoridades nacionales, las solicitudes formalizadas en frontera cayeron hasta 1.704, frente a las 7.020 registradas en 2019, lo que supone un descenso del 75%.

En cuanto a las provincias<sup>2</sup> en las que se presentan las solicitudes de protección internacional, Madrid, Barcelona y Valencia son las tres provincias que recibieron el mayor número de solicitantes de protección internacional a nivel estatal. La suma de las solicitudes presentadas en estas tres provincias constituye casi el 55% del total de solicitudes (sin incluir las presentadas en embajadas ni las de reasentamientos). En quinto lugar, aparece Santa Cruz de Tenerife, afectada por la reactivación de la ruta atlántica de inmigración irregular en la última parte de 2020, con 2.689 solicitudes formalizadas, un 3% del total.

Por países, predominan las solicitudes de países hispanoamericanos, siendo Venezuela, Colombia, Honduras, Perú y Nicaragua las cinco primeras nacionalidades por número de solicitantes. Entre las cinco, suman 70.406 solicitudes, un 79% del total. De las 88.826 solicitudes recibidas en 2020, 55.961 corresponden a venezolanos y colombianos, un 63% del total, un ligero aumento porcentual respecto a 2019, en que representaron en torno al 60%. Del resto de naciones, solo tres superan el millar de solicitantes: Malí, con 1.537 solicitudes; Ucrania, con 1.120 y Marruecos, con 1.110. De ellas, solo Malí incrementa su número de solicitudes respecto al año 2019, en que se formalizaron 1.252 solicitudes de nacionales de ese país.

En 2020 se ha resuelto una cifra récord de 116.567 solicitudes, de las cuales 72.519 fueron desfavorables, 45.262 concedieron una autorización de estancia o residencia en España por razones humanitarias y 5.760 fueron favorables. De éstas, 4.359 han reconocido el estatuto de refugiado a sus solicitantes y 1.401, la protección subsidiaria.

Con arreglo al Reglamento (UE) n° 604/2013 del Parlamento Europeo y del Consejo, de 26 de junio de 2013, que establece los criterios y mecanismos de determinación del Estado miembro responsable del

2. Este detalle se incluye en la edición en formato reutilizable de esta publicación y en el capítulo sobre protección internacional del *Anuario Estadístico del Ministerio del Interior 2020*

examen de una solicitud de asilo presentada en uno de los Estados miembro por un nacional de un tercer país, conocido como Reglamento de Dublín, durante el año 2020 se han recibido un total de 8.591 peticiones de tomas a cargo y readmisiones, lo que representa una disminución del 45% respecto de las 15.619 peticiones registradas en 2019. Sobresale el número de peticiones recibidas de Francia (4.466), al que le siguen con el mayor número de requerimientos dirigidos a España, Alemania (1.873) y Bélgica (568).

Las solicitudes para la obtención del estatuto de apátrida han disminuido también notablemente respecto al año anterior. De 1.691 solicitudes registradas en 2019 se ha pasado a 913, un 46% menos. Las mujeres han presentado 305 solicitudes y los hombres, casi el doble, 608. El Sáhara es el lugar de origen del 93,75% de los solicitantes. Durante el año 2020, se han resuelto 3.601 expedientes. De estos, 1.803 resultaron favorables, arrojando una tasa de reconocimiento del 50%.

# 7.

## ESTADÍSTICAS DE PROTECCIÓN INTERNACIONAL EN ESPAÑA EN EL AÑO 2020

**Tabla 1. Solicitantes de protección internacional por continente, país de origen y sexo**

Continente y país de origen	Hombres	Mujeres	Total
<b>África</b>	<b>5.742</b>	<b>876</b>	<b>6.618</b>
Angola	13	11	24
Argelia	612	161	773
Benín	5	0	5
Burkina Faso	44	3	47
Burundi	0	1	1
Camerún	46	21	67
Chad	3	0	3
Comoras	1	2	3
Congo	4	3	7
Costa de Marfil	196	48	244
Egipto	161	3	164
Eritrea	1	4	5
Etiopía	1	0	1
Gabón	2	0	2
Gambia	281	20	301
Ghana	267	14	281
Guinea	348	28	376
Guinea Bissau	20	3	23
Guinea Ecuatorial	18	19	37
Kenia	1	5	6
Liberia	5	1	6
Libia	17	6	23
Mali	1.527	10	1.537
Marruecos	796	314	1.110
Mauritania	36	6	42
Mozambique	0	2	2
Níger	5	0	5

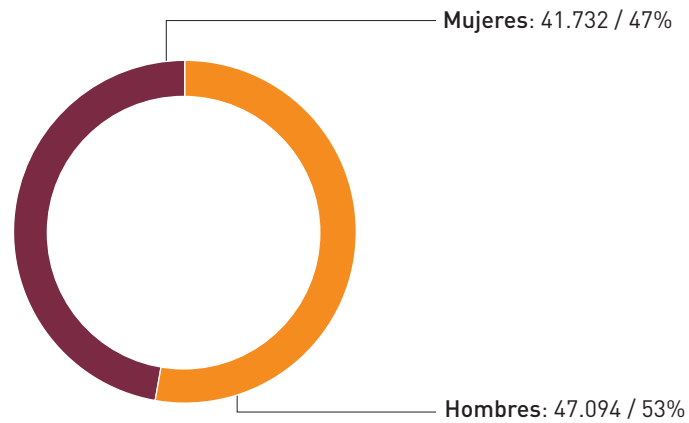
<b>Tabla 1. Solicitantes de protección internacional por continente, país de origen y sexo</b>			
<b>Continente y país de origen</b>	<b>Hombres</b>	<b>Mujeres</b>	<b>Total</b>
<b>Nigeria</b>	200	78	278
<b>República Centroafricana</b>	4	4	8
<b>República Dem. del Congo</b>	16	20	36
<b>Ruanda</b>	1	0	1
<b>Senegal</b>	701	26	727
<b>Sierra Leona</b>	22	2	24
<b>Somalia</b>	41	19	60
<b>Sudán</b>	14	6	20
<b>Tanzania</b>	1	0	1
<b>Togo</b>	4	3	7
<b>Túnez</b>	326	31	357
<b>Uganda</b>	2	2	4
<b>América</b>	<b>38.300</b>	<b>39.318</b>	<b>77.618</b>
<b>Argentina</b>	221	190	411
<b>Bolivia</b>	57	65	122
<b>Brasil</b>	390	412	802
<b>Canadá</b>	5	2	7
<b>Chile</b>	92	97	189
<b>Colombia</b>	13.951	13.635	27.586
<b>Costa Rica</b>	21	14	35
<b>Cuba</b>	860	671	1.531
<b>Ecuador</b>	167	104	271
<b>El Salvador</b>	1.289	1.232	2.521
<b>Estados Unidos de América</b>	24	27	51
<b>Guatemala</b>	283	180	463
<b>Haití</b>	16	20	36
<b>Honduras</b>	2.942	2.594	5.536
<b>Jamaica</b>	6	1	7
<b>México</b>	67	44	111
<b>Nicaragua</b>	2.175	1.574	3.749
<b>Panamá</b>	34	14	48
<b>Paraguay</b>	205	162	367
<b>Perú</b>	2.469	2.691	5.160
<b>República Dominicana</b>	36	45	81
<b>Uruguay</b>	83	74	157
<b>Venezuela</b>	12.906	15.469	28.375
<b>Belice</b>	1	1	2

<b>Tabla 1. Solicitantes de protección internacional por continente, país de origen y sexo</b>			
<b>Continente y país de origen</b>	<b>Hombres</b>	<b>Mujeres</b>	<b>Total</b>
<b>Apátrida</b>	<b>5</b>	<b>2</b>	<b>7</b>
Apátrida	5	2	7
<b>Asia</b>	<b>2.024</b>	<b>714</b>	<b>2.738</b>
Afganistán	27	7	34
Arabia Saudí	1	0	1
Armenia	37	31	68
Azerbaiyán	9	6	15
Bahrein	1	0	1
Bangladesh	174	6	180
China	22	55	77
Emiratos Árabes Unidos	0	1	1
Filipinas	1	2	3
Georgia	304	253	557
India	21	10	31
Irán	22	9	31
Iraq	32	17	49
Israel	3	2	5
Jordania	5	2	7
Kazajistán	16	8	24
Kirguistán	1	0	1
Kuwait	2	0	2
Líbano	21	16	37
Mongolia	1	7	8
Nepal	3	0	3
Pakistán	800	22	822
Palestina EONU	127	44	171
Siria	249	170	419
Sri Lanka	3	0	3
Tayikistán	5	0	5
Uzbekistán	4	5	9
Vietnam	14	9	23
Yemen	117	29	146
Japón	0	1	1
Tailandia	0	1	1
Myanmar	0	1	1
Corea del Sur	2	0	2
<b>Desconocido</b>	<b>11</b>	<b>4</b>	<b>15</b>
Desconocido	4	1	5
No reconocido (Desconocido)	7	3	10

**Tabla 1. Solicitantes de protección internacional por continente, país de origen y sexo**

Continentes y país de origen	Hombres	Mujeres	Total
<b>Europa</b>	<b>1.012</b>	<b>818</b>	<b>1.830</b>
Albania	37	13	50
Alemania	1	0	1
Bielorrusia	20	22	42
Bosnia Herzegovina	0	1	1
Francia	2	0	2
Moldavia	20	11	31
Rusia	253	205	458
Serbia	5	4	9
Suecia	0	1	1
Turquía	95	19	114
Ucrania	578	542	1.120
Macedonia	1	0	1
<b>Total</b>	<b>47.094</b>	<b>41.732</b>	<b>88.826</b>

**Gráfico 1. Solicitantes de protección internacional por sexo**





**Tabla 2. Solicitantes de protección internacional por continente, país de origen y edad**

Continente y país de origen	0 - 13	14 - 17	18 - 34	35 - 64	65 o más	Total
<b>África</b>	<b>470</b>	<b>93</b>	<b>4.948</b>	<b>1.106</b>	<b>1</b>	<b>6.618</b>
Angola	10	2	8	4	0	24
Argelia	106	6	508	153	0	773
Benín	0	0	5	0	0	5
Burkina Faso	2	1	40	4	0	47
Burundi	1	0	0	0	0	1
Camerún	12	2	42	11	0	67
Chad	0	0	2	1	0	3
Comoras	0	0	3	0	0	3
Congo	0	0	4	3	0	7
Costa de Marfil	28	4	171	41	0	244
Egipto	0	3	138	23	0	164
Eritrea	2	2	0	1	0	5
Etiopía	0	0	0	1	0	1
Gabón	0	0	2	0	0	2
Gambia	12	4	220	65	0	301
Ghana	1	0	203	77	0	281
Guinea	12	11	322	31	0	376
Guinea Bissau	1	0	18	4	0	23
Guinea Ecuatorial	2	0	20	15	0	37
Kenia	1	0	3	2	0	6
Liberia	0	0	6	0	0	6
Libia	9	0	7	7	0	23
Mali	0	4	1.365	168	0	1.537
Marruecos	185	30	703	192	0	1.110
Mauritania	2	3	29	8	0	42
Mozambique	1	0	1	0	0	2
Níger	0	0	3	2	0	5
Nigeria	38	4	163	73	0	278
República Centroafricana	4	0	4	0	0	8
República Dem. del Congo	3	0	26	7	0	36
Ruanda	0	0	1	0	0	1
Senegal	6	1	581	139	0	727
Sierra Leona	2	1	19	2	0	24
Somalia	10	12	31	7	0	60
Sudán	4	2	10	4	0	20
Tanzania	0	0	1	0	0	1
Togo	0	1	5	1	0	7
Túnez	15	0	281	60	1	357
Uganda	1	0	3	0	0	4

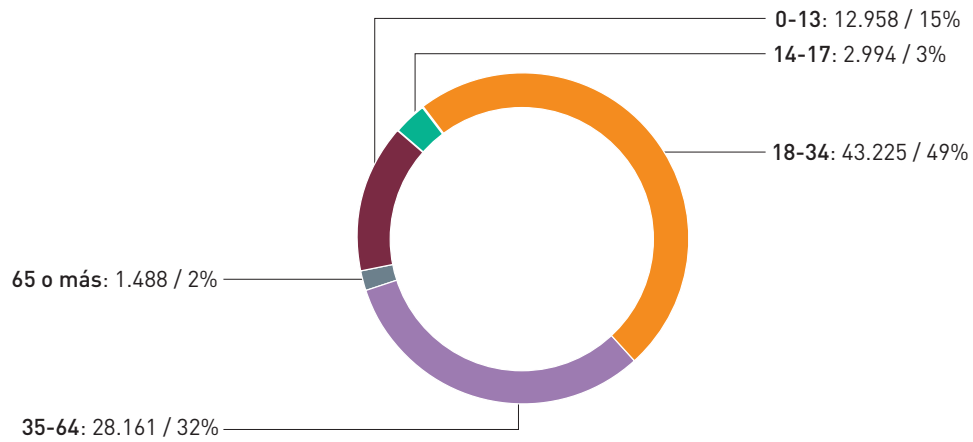
**Tabla 2. Solicitantes de protección internacional por continente, país de origen y edad**

Continente y país de origen	0 - 13	14 - 17	18 - 34	35 - 64	65 o más	Total
<b>América</b>	<b>11.528</b>	<b>2.751</b>	<b>36.101</b>	<b>25.798</b>	<b>1.440</b>	<b>77.618</b>
Argentina	102	19	155	129	6	411
Bolivia	13	7	45	55	2	122
Brasil	136	29	371	264	2	802
Canadá	3	0	1	3	0	7
Chile	59	4	56	69	1	189
Colombia	3.955	1.096	12.285	10.065	185	27.586
Costa Rica	14	3	7	11	0	35
Cuba	197	27	759	540	8	1.531
Ecuador	38	1	129	102	1	271
El Salvador	443	100	1.385	578	15	2.521
Estados Unidos de América	30	12	4	4	1	51
Guatemala	50	11	308	93	1	463
Haití	6	0	24	6	0	36
Honduras	858	165	3.158	1.337	18	5.536
Jamaica	0	0	6	1	0	7
México	22	5	38	44	2	111
Nicaragua	377	54	2.316	1.001	1	3.749
Panamá	33	0	9	6	0	48
Paraguay	20	9	235	102	1	367
Perú	953	257	1.884	2.027	39	5.160
República Dominicana	2	1	41	36	1	81
Uruguay	39	13	53	51	1	157
Venezuela	4.178	938	12.831	9.273	1.155	28.375
Belice	0	0	1	1	0	2
<b>Apátrida</b>	<b>4</b>	<b>0</b>	<b>1</b>	<b>2</b>	<b>0</b>	<b>7</b>
Apátrida	4	0	1	2	0	7
<b>Asia</b>	<b>509</b>	<b>76</b>	<b>1.537</b>	<b>599</b>	<b>17</b>	<b>2.738</b>
Afganistán	6	3	19	6	0	34
Arabia Saudí	0	0	0	1	0	1
Armenia	14	4	27	22	1	68
Azerbaiyán	4	1	7	3	0	15
Bahrein	0	0	0	1	0	1
Bangladesh	3	2	131	44	0	180
China	1	0	54	22	0	77
Emiratos Árabes Unidos	0	0	1	0	0	1
Filipinas	0	0	1	2	0	3
Georgia	198	23	177	154	5	557
India	10	0	14	7	0	31
Irán	3	1	15	12	0	31

Tabla 2. Solicitantes de protección internacional por continente, país de origen y edad

Continente y país de origen	0 - 13	14 - 17	18 - 34	35 - 64	65 o más	Total
Iraq	10	4	25	10	0	49
Israel	2	0	2	1	0	5
Jordania	2	0	3	2	0	7
Kazajistán	5	2	11	6	0	24
Kirguistán	0	0	0	1	0	1
Kuwait	0	0	2	0	0	2
Líbano	9	2	17	8	1	37
Mongolia	3	0	1	4	0	8
Nepal	0	0	3	0	0	3
Pakistán	10	10	638	163	1	822
Palestina EONU	36	5	103	25	2	171
Siria	166	14	168	64	7	419
Sri Lanka	0	0	0	3	0	3
Tayikistán	0	0	5	0	0	5
Uzbekistán	4	0	3	2	0	9
Vietnam	7	0	12	4	0	23
Yemen	16	5	95	30	0	146
Japón	0	0	1	0	0	1
Tailandia	0	0	1	0	0	1
Myanmar	0	0	0	1	0	1
Corea del Sur	0	0	1	1	0	2
<b>Desconocido</b>	<b>8</b>	<b>0</b>	<b>3</b>	<b>4</b>	<b>0</b>	<b>15</b>
Desconocido	4	0	1	0	0	5
No reconocido (Desconocido)	4	0	2	4	0	10
<b>Europa</b>	<b>439</b>	<b>74</b>	<b>635</b>	<b>652</b>	<b>30</b>	<b>1.830</b>
Albania	10	0	30	10	0	50
Alemania	1	0	0	0	0	1
Bielorrusia	8	2	17	15	0	42
Bosnia Herzegovina	0	0	1	0	0	1
Francia	0	0	0	2	0	2
Moldavia	3	1	11	16	0	31
Rusia	104	23	127	195	9	458
Serbia	5	0	4	0	0	9
Suecia	0	0	0	1	0	1
Turquía	11	2	71	30	0	114
Ucrania	297	46	374	382	21	1.120
Macedonia	0	0	0	1	0	1
<b>Total</b>	<b>12.958</b>	<b>2.994</b>	<b>43.225</b>	<b>28.161</b>	<b>1.488</b>	<b>88.826</b>

**Gráfico 2. Solicitantes de protección internacional por edad**



**Tabla 3. Evolución de solicitantes de protección internacional últimos 10 años**

Año solicitud	Solicitudes
2011	3.422
2012	2.588
2013	4.513
2014	5.952
2015	14.887
2016	16.544
2017	31.740
2018	55.749
2019	118.446
2020	88.826
<b>Total</b>	<b>342.667</b>

**Tabla 4. Solicitantes de protección internacional por país de origen en orden decreciente**

País de origen	Solicitantes
Venezuela	28.375
Colombia	27.586
Honduras	5.536
Perú	5.160
Nicaragua	3.749
El Salvador	2.521
Mali	1.537
Cuba	1.531
Ucrania	1.120
Marruecos	1.110
Pakistán	822
Brasil	802
Argelia	773
Senegal	727
Georgia	557
Guatemala	463
Rusia	458
Siria	419
Argentina	411
Guinea	376
Paraguay	367
Túnez	357
Gambia	301
Ghana	281
Nigeria	278
Ecuador	271
Costa de Marfil	244
Chile	189
Bangladesh	180
Palestina EONU	171
Egipto	164
Uruguay	157
Yemen	146
Bolivia	122
Turquía	114
México	111
República Dominicana	81
China	77
Armenia	68
Camerún	67

**Tabla 4. Solicitantes de protección internacional por país de origen en orden decreciente**

País de origen	Solicitantes
Somalia	60
Estados Unidos de América	51
Albania	50
Iraq	49
Panamá	48
Burkina Faso	47
Mauritania	42
Bielorrusia	42
Líbano	37
Guinea Ecuatorial	37
República Dem. del Congo	36
Haití	36
Costa Rica	35
Afganistán	34
Moldavia	31
India	31
Irán	31
Sierra Leona	24
Kazajistán	24
Angola	24
Libia	23
Vietnam	23
Guinea Bissau	23
Sudán	20
Azerbaiyán	15
No reconocido (Desconocido)	10
Uzbekistán	9
Serbia	9
Mongolia	8
República Centroafricana	8
Apátrida	7
Congo	7
Canadá	7
Togo	7
Jamaica	7
Jordania	7
Kenia	6
Liberia	6
Benín	5
Tayikistán	5

**Tabla 4. Solicitantes de protección internacional por país de origen en orden decreciente**

País de origen	Solicitantes
Níger	5
Eritrea	5
Desconocido	5
Israel	5
Uganda	4
Chad	3
Comoras	3
Nepal	3
Filipinas	3
Sri Lanka	3
Belice	2
Francia	2
Gabón	2
Corea del Sur	2
Kuwait	2
Mozambique	2
Kirguistán	1
Bahrein	1
Japón	1
Tailandia	1
Alemania	1
Ruanda	1
Etiopía	1
Arabia Saudí	1
Burundi	1
Emiratos Árabes Unidos	1
Myanmar	1
Bosnia Herzegovina	1
Macedonia	1
Suecia	1
Tanzania	1
<b>Total</b>	<b>12.958</b>

Tabla 5. Solicitantes de protección internacional por continente, país de origen y lugar de presentación de la solicitud					
Continente y país de origen	Territorio Nacional	Puesto Fronterizo	Embajadas y Consulados*	C.I.E.**	Total
<b>África</b>	<b>5.241</b>	<b>617</b>	<b>54</b>	<b>706</b>	<b>6.618</b>
Mali	1.334	55	1	147	1.537
Marruecos	703	121	2	284	1.110
Argelia	505	52	0	216	773
Senegal	689	13	0	25	727
Guinea	363	9	2	2	376
Túnez	160	193	0	4	357
Gambia	298	2	0	1	301
Ghana	277	2	0	2	281
Nigeria	271	3	0	4	278
Costa de Marfil	223	5	8	8	244
Egipto	57	106	0	1	164
Camerún	58	6	3	0	67
Somalia	33	1	26	0	60
Burkina Faso	44	1	0	2	47
Mauritania	35	1	0	6	42
Guinea Ecuatorial	37	0	0	0	37
República Dem. del Congo	2	32	2	0	36
Sierra Leona	24	0	0	0	24
Angola	22	2	0	0	24
Libia	22	1	0	0	23
Guinea Bissau	22	0	0	1	23
Sudán	14	2	4	0	20
República Centroafricana	6	2	0	0	8
Togo	6	0	0	1	7
Congo	2	4	1	0	7
Liberia	6	0	0	0	6
Kenia	6	0	0	0	6
Benín	5	0	0	0	5
Níger	4	0	0	1	5
Eritrea	0	0	5	0	5
Uganda	4	0	0	0	4
Chad	3	0	0	0	3
Comoras	0	3	0	0	3
Mozambique	2	0	0	0	2
Gabón	1	0	0	1	2
Tanzania	0	1	0	0	1
Ruanda	1	0	0	0	1



Tabla 5. Solicitantes de protección internacional por continente, país de origen y lugar de presentación de la solicitud					
Continente y país de origen	Territorio Nacional	Puesto Fronterizo	Embajadas y Consulados*	C.I.E.**	Total
Etiopía	1	0	0	0	1
Burundi	1	0	0	0	1
<b>América</b>	<b>77.025</b>	<b>537</b>	<b>5</b>	<b>51</b>	<b>77.618</b>
Venezuela	28.139	232	0	4	28.375
Colombia	27.446	114	0	26	27.586
Honduras	5.460	74	0	2	5.536
Perú	5.152	2	1	5	5.160
Nicaragua	3.728	20	0	1	3.749
El Salvador	2.505	13	3	0	2.521
Cuba	1.525	5	0	1	1.531
Brasil	797	5	0	0	802
Guatemala	459	4	0	0	463
Argentina	410	0	0	1	411
Paraguay	365	1	0	1	367
Ecuador	267	2	0	2	271
Chile	183	1	0	5	189
Uruguay	157	0	0	0	157
Bolivia	116	6	0	0	122
México	107	3	0	1	111
República Dominicana	59	20	0	2	81
Estados Unidos de América	51	0	0	0	51
Panamá	46	2	0	0	48
Haití	7	28	1	0	36
Costa Rica	34	1	0	0	35
Canadá	7	0	0	0	7
Jamaica	3	4	0	0	7
Belice	2	0	0	0	2
<b>Apátrida</b>	<b>5</b>	<b>2</b>	<b>0</b>	<b>0</b>	<b>7</b>
Apátrida	5	2	0	0	7
<b>Asia</b>	<b>2.161</b>	<b>457</b>	<b>114</b>	<b>6</b>	<b>2.738</b>
Pakistán	806	13	1	2	822
Georgia	554	1	0	2	557
Siria	153	205	61	0	419
Bangladesh	180	0	0	0	180
Palestina EONU	60	94	17	0	171
Yemen	25	99	22	0	146
China	75	1	0	1	77
Armenia	68	0	0	0	68

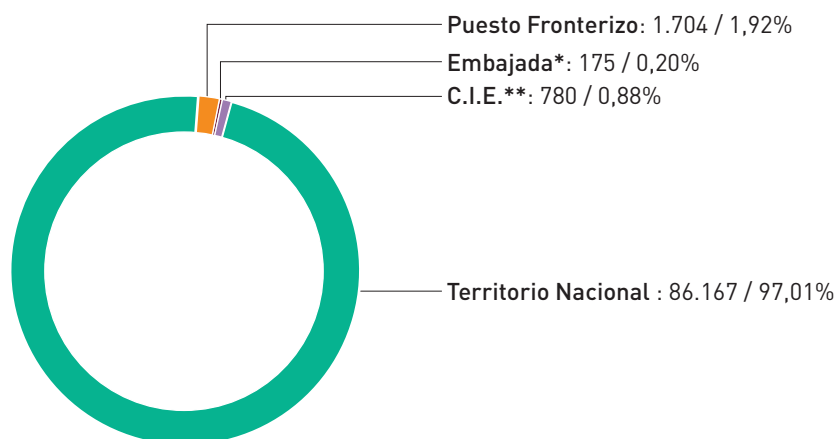
Tabla 5. Solicitantes de protección internacional por continente, país de origen y lugar de presentación de la solicitud					
Continente y país de origen	Territorio Nacional	Puesto Fronterizo	Embajadas y Consulados*	C.I.E.**	Total
Iraq	28	21	0	0	49
Líbano	28	9	0	0	37
Afganistán	23	1	10	0	34
India	29	1	0	1	31
Irán	20	8	3	0	31
Kazajistán	24	0	0	0	24
Vietnam	23	0	0	0	23
Azerbaiyán	14	1	0	0	15
Uzbekistán	8	1	0	0	9
Mongolia	8	0	0	0	8
Jordania	6	1	0	0	7
Tayikistán	5	0	0	0	5
Israel	4	1	0	0	5
Nepal	3	0	0	0	3
Sri Lanka	3	0	0	0	3
Filipinas	3	0	0	0	3
Kuwait	2	0	0	0	2
Corea del Sur	2	0	0	0	2
Japón	1	0	0	0	1
Arabia Saudí	1	0	0	0	1
Tailandia	1	0	0	0	1
Bahrein	1	0	0	0	1
Myanmar	1	0	0	0	1
Emiratos Árabes Unidos	1	0	0	0	1
Kirguistán	1	0	0	0	1
<b>Desconocido</b>	<b>13</b>	<b>2</b>	<b>0</b>	<b>0</b>	<b>15</b>
<b>No reconocido (Desconocido)</b>	<b>8</b>	<b>2</b>	<b>0</b>	<b>0</b>	<b>10</b>
<b>Desconocido</b>	<b>5</b>	<b>0</b>	<b>0</b>	<b>0</b>	<b>5</b>
<b>Europa</b>	<b>1.722</b>	<b>89</b>	<b>2</b>	<b>17</b>	<b>1.830</b>
Ucrania	1.116	1	0	3	1.120
Rusia	455	2	0	1	458
Turquía	26	86	2	0	114
Albania	37	0	0	13	50
Bielorrusia	42	0	0	0	42
Moldavia	31	0	0	0	31
Serbia	9	0	0	0	9
Francia	2	0	0	0	2
Alemania	1	0	0	0	1

Tabla 5. Solicitantes de protección internacional por continente, país de origen y lugar de presentación de la solicitud					
Continente y país de origen	Territorio Nacional	Puesto Fronterizo	Embajadas y Consulados*	C.I.E.**	Total
Macedonia	1	0	0	0	1
Bosnia Herzegovina	1	0	0	0	1
Suecia	1	0	0	0	1
<b>Total</b>	<b>86.167</b>	<b>1.704</b>	<b>175</b>	<b>780</b>	<b>88.826</b>

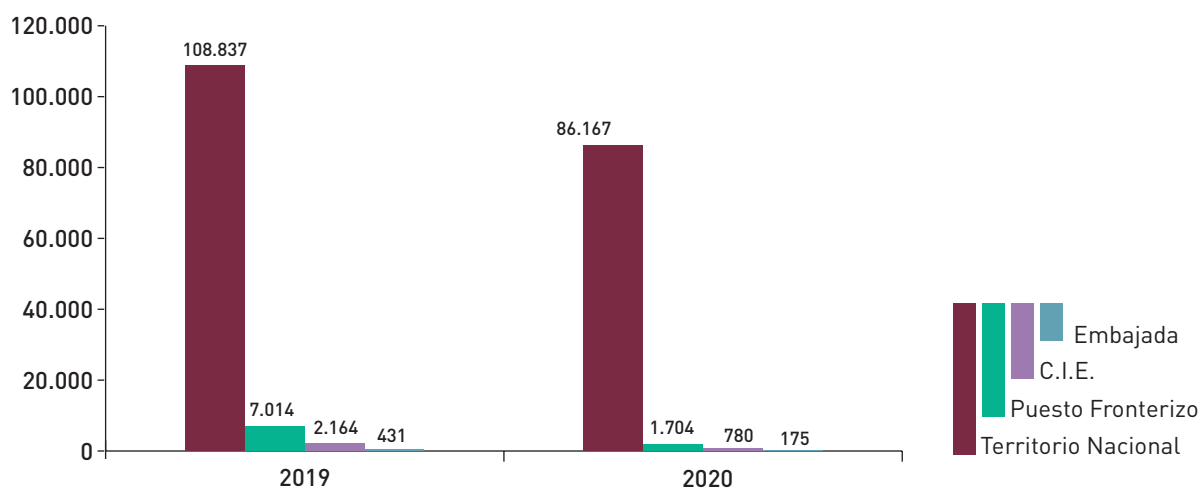
\* Solicitudes de Extensión Familiar

\*\* Centro de Internamiento de Extranjeros

**Gráfico 3. Solicitantes de protección internacional por lugar de presentación de la solicitud**



**Gráfico 4. Solicitantes de protección internacional por lugar de presentación de la solicitud en los dos últimos años**



**Tabla 6. Solicitantes de protección internacional por continente, país de origen, lugar de presentación de la solicitud y sexo**

Continente y país de origen	Territorio Nacional		Puesto Fronterizo		Embajadas y Consulados*		C.I.E.**		Total
	Hombres	Mujeres	Hombres	Mujeres	Hombres	Mujeres	Hombres	Mujeres	
<b>África</b>	<b>4.506</b>	<b>735</b>	<b>518</b>	<b>99</b>	<b>16</b>	<b>38</b>	<b>702</b>	<b>4</b>	<b>6.618</b>
Angola	11	11	2	0	0	0	0	0	24
Argelia	361	144	39	13	0	0	212	4	773
Benín	5	0	0	0	0	0	0	0	5
Burkina Faso	41	3	1	0	0	0	2	0	47
Burundi	0	1	0	0	0	0	0	0	1
Camerún	42	16	3	3	1	2	0	0	67
Chad	3	0	0	0	0	0	0	0	3
Comoras	0	0	1	2	0	0	0	0	3
Congo	2	0	1	3	1	0	0	0	7
Costa de Marfil	182	41	5	0	1	7	8	0	244
Egipto	54	3	106	0	0	0	1	0	164
Eritrea	0	0	0	0	1	4	0	0	5
Etiopía	1	0	0	0	0	0	0	0	1
Gabón	1	0	0	0	0	0	1	0	2
Gambia	280	18	0	2	0	0	1	0	301
Ghana	264	13	1	1	0	0	2	0	281
Guinea	343	20	3	6	0	2	2	0	376
Guinea Bissau	19	3	0	0	0	0	1	0	23
Guinea Ecuatorial	18	19	0	0	0	0	0	0	37
Kenia	1	5	0	0	0	0	0	0	6
Liberia	5	1	0	0	0	0	0	0	6
Libia	16	6	1	0	0	0	0	0	23
Mali	1.326	8	54	1	0	1	147	0	1.537
Marruecos	433	270	79	42	0	2	284	0	1.110
Mauritania	29	6	1	0	0	0	6	0	42

Tabla 6. Solicitantes de protección internacional por continente, país de origen, lugar de presentación de la solicitud y sexo

Continente y país de origen	Territorio Nacional		Puesto Fronterizo		Embajadas y Consulados*		C.I.E.**		Total
	Hombres	Mujeres	Hombres	Mujeres	Hombres	Mujeres	Hombres	Mujeres	
Mozambique	0	2	0	0	0	0	0	0	2
Níger	4	0	0	0	0	0	1	0	5
Nigeria	194	77	2	1	0	0	4	0	278
República Centroafricana	2	4	2	0	0	0	0	0	8
República Dem. del Congo	1	1	13	19	2	0	0	0	36
Ruanda	1	0	0	0	0	0	0	0	1
Senegal	667	22	9	4	0	0	25	0	727
Sierra Leona	22	2	0	0	0	0	0	0	24
Somalia	30	3	1	0	10	16	0	0	60
Sudán	12	2	2	0	0	4	0	0	20
Tanzania	0	0	1	0	0	0	0	0	1
Togo	3	3	0	0	0	0	1	0	7
Túnez	131	29	191	2	0	0	4	0	357
Uganda	2	2	0	0	0	0	0	0	4
<b>América</b>	<b>37.959</b>	<b>39.066</b>	<b>294</b>	<b>243</b>	<b>3</b>	<b>2</b>	<b>44</b>	<b>7</b>	<b>77.618</b>
Argentina	220	190	0	0	0	0	1	0	411
Belice	1	1	0	0	0	0	0	0	2
Bolivia	54	62	3	3	0	0	0	0	122
Brasil	388	409	2	3	0	0	0	0	802
Canadá	5	2	0	0	0	0	0	0	7
Chile	90	93	0	1	0	0	2	3	189
Colombia	13.856	13.590	70	44	0	0	25	1	27.586
Costa Rica	20	14	1	0	0	0	0	0	35
Cuba	855	670	4	1	0	0	1	0	1.531
Ecuador	163	104	2	0	0	0	2	0	271
El Salvador	1.278	1.227	9	4	2	1	0	0	2.521

Tabla 6. Solicitantes de protección internacional por continente, país de origen, lugar de presentación de la solicitud y sexo

Continente y país de origen	Territorio Nacional		Puesto Fronterizo		Embajadas y Consulados*		C.I.E.**		Total
	Hombres	Mujeres	Hombres	Mujeres	Hombres	Mujeres	Hombres	Mujeres	
Estados Unidos de América	24	27	0	0	0	0	0	0	51
Guatemala	281	178	2	2	0	0	0	0	463
Haití	5	2	10	18	1	0	0	0	36
Honduras	2.890	2.570	50	24	0	0	2	0	5.536
Jamaica	2	1	4	0	0	0	0	0	7
México	65	42	2	1	0	0	0	1	111
Nicaragua	2.164	1.564	10	10	0	0	1	0	3.749
Panamá	33	13	1	1	0	0	0	0	48
Paraguay	204	161	0	1	0	0	1	0	367
Perú	2.464	2.688	1	1	0	1	4	1	5.160
República Dominicana	25	34	9	11	0	0	2	0	81
Uruguay	83	74	0	0	0	0	0	0	157
Venezuela	12.789	15.350	114	118	0	0	3	1	28.375
Apátrida	<b>3</b>	<b>2</b>	<b>2</b>	<b>0</b>	<b>0</b>	<b>0</b>	<b>0</b>	<b>0</b>	<b>7</b>
Apátrida	3	2	2	0	0	0	0	0	7
<b>Asia</b>	<b>1.622</b>	<b>539</b>	<b>350</b>	<b>107</b>	<b>46</b>	<b>68</b>	<b>6</b>	<b>0</b>	<b>2.738</b>
Afganistán	19	4	1	0	7	3	0	0	34
Arabia Saudí	1	0	0	0	0	0	0	0	1
Armenia	37	31	0	0	0	0	0	0	68
Azerbaiyán	8	6	1	0	0	0	0	0	15
Bahrein	1	0	0	0	0	0	0	0	1
Bangladesh	174	6	0	0	0	0	0	0	180
China	20	55	1	0	0	0	1	0	77
Corea del Sur	2	0	0	0	0	0	0	0	2
Emiratos Árabes Unidos	0	1	0	0	0	0	0	0	1
Filipinas	1	2	0	0	0	0	0	0	3

Tabla 6. Solicitantes de protección internacional por continente, país de origen, lugar de presentación de la solicitud y sexo

Continente y país de origen	Territorio Nacional		Puesto Fronterizo		Embajadas y Consulados*		C.I.E.**		Total
	Hombres	Mujeres	Hombres	Mujeres	Hombres	Mujeres	Hombres	Mujeres	
Georgia	301	253	1	0	0	0	2	0	557
India	19	10	1	0	0	0	1	0	31
Irán	15	5	5	3	2	1	0	0	31
Iraq	22	6	10	11	0	0	0	0	49
Israel	3	1	0	1	0	0	0	0	5
Japón	0	1	0	0	0	0	0	0	1
Jordania	5	1	0	1	0	0	0	0	7
Kazajistán	16	8	0	0	0	0	0	0	24
Kirguistán	1	0	0	0	0	0	0	0	1
Kuwait	2	0	0	0	0	0	0	0	2
Líbano	16	12	5	4	0	0	0	0	37
Mongolia	1	7	0	0	0	0	0	0	8
Myanmar	0	1	0	0	0	0	0	0	1
Nepal	3	0	0	0	0	0	0	0	3
Pakistán	785	21	13	0	0	1	2	0	822
Palestina EONU	45	15	76	18	6	11	0	0	171
Siria	81	72	147	58	21	40	0	0	419
Sri Lanka	3	0	0	0	0	0	0	0	3
Tailandia	0	1	0	0	0	0	0	0	1
Tayikistán	5	0	0	0	0	0	0	0	5
Uzbekistán	3	5	1	0	0	0	0	0	9
Vietnam	14	9	0	0	0	0	0	0	23
Yemen	19	6	88	11	10	12	0	0	146
<b>Desconocido</b>	<b>9</b>	<b>4</b>	<b>2</b>	<b>0</b>	<b>0</b>	<b>0</b>	<b>0</b>	<b>0</b>	<b>15</b>
Desconocido	4	1	0	0	0	0	0	0	5
No reconocido (Desconocido)	5	3	2	0	0	0	0	0	10

Tabla 6. Solicitantes de protección internacional por continente, país de origen, lugar de presentación de la solicitud y sexo

Continente y país de origen	Territorio Nacional		Puesto Fronterizo		Embajadas y Consulados*		C.I.E.**		Total
	Hombres	Mujeres	Hombres	Mujeres	Hombres	Mujeres	Hombres	Mujeres	
<b>Europa</b>	<b>916</b>	<b>806</b>	<b>78</b>	<b>11</b>	<b>2</b>	<b>0</b>	<b>16</b>	<b>1</b>	<b>1.830</b>
Albania	24	13	0	0	0	0	13	0	50
Alemania	1	0	0	0	0	0	0	0	1
Bielorrusia	20	22	0	0	0	0	0	0	42
Bosnia Herzegovina	0	1	0	0	0	0	0	0	1
Francia	2	0	0	0	0	0	0	0	2
Macedonia	1	0	0	0	0	0	0	0	1
Moldavia	20	11	0	0	0	0	0	0	31
Rusia	251	204	2	0	0	0	0	1	458
Serbia	5	4	0	0	0	0	0	0	9
Suecia	0	1	0	0	0	0	0	0	1
Turquía	18	8	75	11	2	0	0	0	114
Ucrania	<b>574</b>	<b>542</b>	<b>1</b>	<b>0</b>	<b>0</b>	<b>0</b>	<b>3</b>	<b>0</b>	<b>1.120</b>
<b>Total</b>	<b>45.015</b>	<b>41.152</b>	<b>1.244</b>	<b>460</b>	<b>67</b>	<b>108</b>	<b>768</b>	<b>12</b>	<b>88.826</b>

\* Solicitudes de Extensión Familiar.

\*\* Centro de Internamiento de Extranjeros.



**Tabla 7. Solicitantes del Programa Nacional de Reasentamiento por continente, nacionalidad alegada y sexo**

Continente y país de origen	Hombres	Mujeres	Total
<b>África</b>	<b>1</b>	<b>0</b>	<b>1</b>
Guinea	1	0	1
<b>Asia</b>	<b>7</b>	<b>12</b>	<b>19</b>
Siria	7	12	19
<b>Total</b>	<b>8</b>	<b>12</b>	<b>20</b>

**Tabla 8. Solicitantes del Programa Nacional de Reasentamiento por continente, nacionalidad alegada y edad**

Continente y país de origen	0 - 13	14 - 17	18 - 34	35 - 64	65 o más	Total
<b>África</b>	<b>0</b>	<b>1</b>	<b>0</b>	<b>0</b>	<b>0</b>	<b>1</b>
Guinea	0	1	0	0	0	1
<b>Asia</b>	<b>13</b>	<b>0</b>	<b>5</b>	<b>1</b>	<b>0</b>	<b>19</b>
Siria	13	0	5	1	0	19
<b>Total</b>	<b>13</b>	<b>1</b>	<b>5</b>	<b>1</b>	<b>0</b>	<b>20</b>



Tabla 9. Solicitantes de protección internacional por continente, país de origen y meses

Continente y país de origen	Ene	Feb	Mar	Abr	May	Jun	Jul	Ago	Sep	Oct	Nov	Dic	Total
Níger	0	1	1	0	0	1	0	1	0	0	0	1	5
Nigeria	33	30	17	0	0	22	23	31	24	36	34	28	278
República Centroafricana	1	0	0	1	0	3	0	0	1	2	0	0	8
República Dem. del Congo	9	10	5	0	0	1	0	0	2	2	2	5	36
Ruanda	0	0	0	0	0	0	0	0	0	1	0	0	1
Senegal	82	125	53	0	0	59	76	86	84	53	64	45	727
Sierra Leona	5	0	2	0	0	2	0	6	4	5	0	0	24
Somalia	10	17	6	0	0	1	5	0	0	8	3	10	60
Sudán	0	3	0	0	0	2	1	1	1	7	4	1	20
Tanzania	0	0	0	0	0	0	1	0	0	0	0	0	1
Togo	1	1	0	0	0	0	2	0	0	0	2	1	7
Túnez	128	71	22	0	0	10	5	16	2	7	40	56	357
Uganda	2	0	0	0	0	0	1	0	0	1	0	0	4
<b>América</b>	<b>13.024</b>	<b>12.739</b>	<b>7.286</b>	<b>0</b>	<b>47</b>	<b>6.509</b>	<b>8.319</b>	<b>9.421</b>	<b>6.759</b>	<b>5.569</b>	<b>4.840</b>	<b>3.105</b>	<b>77.618</b>
Argentina	58	62	36	0	0	18	28	60	54	39	35	21	411
Belice	0	0	2	0	0	0	0	0	0	0	0	0	2
Bolivia	23	16	8	0	0	4	8	20	7	13	21	2	122
Brasil	106	114	60	0	0	48	62	112	77	76	64	83	802
Canadá	4	0	0	0	0	0	0	1	1	0	1	0	7
Chile	33	32	7	0	0	24	18	21	13	16	18	7	189
Colombia	4.875	4.502	2.707	0	13	2.301	2.860	3.239	2.418	2.000	1.665	1.006	27.586
Costa Rica	10	10	2	0	0	2	4	4	0	0	1	2	35
Cuba	193	213	137	0	1	109	148	213	136	175	130	76	1.531
Ecuador	32	50	17	0	0	7	25	40	24	28	28	20	271
El Salvador	442	510	254	0	3	230	248	263	141	177	151	102	2.521
Estados Unidos de América	9	9	1	0	0	5	4	7	9	3	2	2	51
Guatemala	65	69	31	0	0	21	42	49	68	46	40	32	463

**Tabla 9. Solicitantes de protección internacional por continente, país de origen y meses**

Continente y país de origen	Ene	Feb	Mar	Abr	May	Jun	Jul	Ago	Sep	Oct	Nov	Dic	Total
Haití	1	13	9	0	0	1	2	0	0	3	5	2	36
Honduras	990	948	504	0	2	371	460	654	518	409	415	265	5.536
Jamaica	0	2	0	0	0	0	0	1	1	1	2	0	7
México	24	17	12	0	0	2	4	15	10	15	4	8	111
Nicaragua	490	526	253	0	0	445	338	371	513	317	304	192	3.749
Panamá	6	9	4	0	0	6	7	5	4	1	6	0	48
Paraguay	36	48	29	0	1	16	31	59	39	52	36	20	367
Perú	1.000	897	434	0	0	216	443	756	418	378	382	236	5.160
República Dominicana	6	14	2	0	0	3	13	11	6	6	13	7	81
Uruguay	11	13	9	0	0	14	10	25	19	18	26	12	157
Venezuela	4.610	4.665	2.768	0	27	2.666	3.564	3.495	2.283	1.796	1.491	1.010	28.375
<b>Apátrida</b>	<b>1</b>	<b>1</b>	<b>1</b>	<b>0</b>	<b>0</b>	<b>3</b>	<b>0</b>	<b>0</b>	<b>0</b>	<b>1</b>	<b>0</b>	<b>0</b>	<b>7</b>
Apátrida	1	1	1	0	0	3	0	0	0	1	0	0	7
<b>Asia</b>	<b>436</b>	<b>512</b>	<b>230</b>	<b>0</b>	<b>0</b>	<b>139</b>	<b>166</b>	<b>340</b>	<b>245</b>	<b>266</b>	<b>244</b>	<b>160</b>	<b>2.738</b>
Afganistán	4	5	1	0	0	0	1	4	8	3	6	2	34
Arabia Saudí	1	0	0	0	0	0	0	0	0	0	0	0	1
Armenia	8	7	7	0	0	6	4	8	10	7	7	4	68
Azerbaiyán	2	1	1	0	0	1	0	6	1	1	1	1	15
Bahrein	0	0	0	0	0	0	0	0	0	1	0	0	1
Bangladesh	30	28	12	0	0	7	7	37	6	13	24	16	180
China	14	17	3	0	0	0	0	1	1	23	17	1	77
Corea del Sur	0	0	0	0	0	0	0	0	1	1	0	0	2
Emiratos Árabes Unidos	0	0	0	0	0	0	0	0	1	0	0	0	1
Filipinas	0	1	0	0	0	0	0	0	0	0	0	2	3
Georgia	58	111	35	0	0	48	50	78	31	54	64	28	557
India	4	2	2	0	0	3	2	11	0	0	5	2	31
Irán	2	5	3	0	0	1	0	3	3	7	4	3	31

Tabla 9. Solicitantes de protección internacional por continente, país de origen y meses

Continente y país de origen	Ene	Feb	Mar	Abr	May	Jun	Jul	Ago	Sep	Oct	Nov	Dic	Total
Iraq	4	6	11	0	0	3	1	3	0	14	4	3	49
Israel	0	0	0	0	0	2	1	2	0	0	0	0	5
Japón	1	0	0	0	0	0	0	0	0	0	0	0	1
Jordania	0	0	1	0	0	0	2	1	0	2	0	1	7
Kazajistán	7	1	1	0	0	3	4	7	1	0	0	0	24
Kirguistán	0	0	0	0	0	0	0	1	0	0	0	0	1
Kuwait	0	1	0	0	0	0	0	0	0	0	1	0	2
Líbano	15	0	1	0	0	0	3	2	5	4	1	6	37
Mongolia	1	0	1	0	0	0	0	0	1	0	5	0	8
Myanmar	0	0	1	0	0	0	0	0	0	0	0	0	1
Nepal	0	0	0	0	0	0	0	1	1	1	0	0	3
Pakistán	89	137	58	0	0	46	56	147	125	65	59	40	822
Palestina EONU	36	43	9	0	0	3	6	7	9	32	12	14	171
Siria	112	117	47	0	0	15	22	10	24	24	24	24	419
Sri Lanka	0	1	1	0	0	0	0	0	1	0	0	0	3
Tailandia	0	0	0	0	0	0	1	0	0	0	0	0	1
Tayikistán	1	1	1	0	0	0	0	0	2	0	0	0	5
Uzbekistán	1	1	0	0	0	0	0	0	0	0	6	1	9
Vietnam	0	0	5	0	0	0	2	7	4	3	0	2	23
Yemen	46	27	29	0	0	1	4	4	10	11	4	10	146
<b>Desconocido</b>	<b>1</b>	<b>3</b>	<b>0</b>	<b>0</b>	<b>0</b>	<b>2</b>	<b>1</b>	<b>0</b>	<b>1</b>	<b>2</b>	<b>0</b>	<b>5</b>	<b>15</b>
Desconocido	1	0	0	0	0	2	1	0	0	0	0	1	5
No reconocido (Desconocido)	0	3	0	0	0	0	0	0	1	2	0	4	10
<b>Europa</b>	<b>231</b>	<b>232</b>	<b>149</b>	<b>1</b>	<b>0</b>	<b>128</b>	<b>195</b>	<b>136</b>	<b>219</b>	<b>182</b>	<b>187</b>	<b>170</b>	<b>1.830</b>
Albania	3	20	4	0	0	5	4	2	2	0	5	5	50
Alemania	1	0	0	0	0	0	0	0	0	0	0	0	1
Bielorrusia	1	5	1	0	0	2	4	4	8	0	7	10	42

**Tabla 9. Solicitantes de protección internacional por continente, país de origen y meses**

Continente y país de origen	Ene	Feb	Mar	Abr	May	Jun	Jul	Ago	Sep	Oct	Nov	Dic	Total
<b>Bosnia Herzegovina</b>	0	0	0	0	0	0	1	0	0	0	0	0	1
<b>Francia</b>	0	1	0	0	0	1	0	0	0	0	0	0	2
<b>Macedonia</b>	0	0	0	0	0	0	0	0	1	0	0	0	1
<b>Moldavia</b>	0	0	7	0	0	0	4	8	3	0	2	7	31
<b>Rusia</b>	62	46	41	0	0	33	59	35	48	43	68	23	458
<b>Serbia</b>	0	0	0	0	0	0	4	0	0	0	5	0	9
<b>Suecia</b>	0	0	0	0	0	0	0	0	0	1	0	0	1
<b>Turquía</b>	18	24	10	0	0	0	1	7	7	7	11	29	114
<b>Ucrania</b>	146	136	86	1	0	87	118	80	150	131	89	96	1.120
<b>Total</b>	<b>14.664</b>	<b>14.507</b>	<b>8.139</b>	<b>58</b>	<b>59</b>	<b>7.259</b>	<b>9.177</b>	<b>10.599</b>	<b>7.827</b>	<b>6.582</b>	<b>5.893</b>	<b>4.062</b>	<b>88.826</b>

**Tabla 10. Solicitantes de protección internacional por países de origen y provincias**

Albacete			
País de origen	Solicitantes	País de origen	Solicitantes
Argelia	1	Guatemala	1
Burkina Faso	3	Guinea	4
Camerún	1	Honduras	11
Chile	1	Mali	81
Colombia	150	Nicaragua	15
Costa de Marfil	9	Pakistán	3
Cuba	7	Paraguay	1
EL Salvador	17	Perú	16
Gambia	6	Senegal	20
Georgia	1	Siria	1
Ghana	1	Venezuela	48
		<b>Total</b>	<b>398</b>

Alicante/Alacant			
País de origen	Solicitantes	País de origen	Solicitantes
Argelia	1	Irán	1
Argentina	2	Kazajistán	3
Armenia	5	Líbano	1
Bangladesh	1	Mali	13
Bielorrusia	5	México	1
Brasil	1	Nicaragua	8
Burkina Faso	1	Nigeria	1
Camerún	2	Pakistán	3
Chile	1	Palestina EONU	4
Colombia	366	Panamá	2
Costa de Marfil	1	Paraguay	4
Cuba	32	Perú	2
EL Salvador	18	República Dominicana	1
Estados Unidos de América	1	Rusia	25
Georgia	3	Senegal	1
Ghana	2	Siria	2
Guatemala	5	Túnez	1
Guinea	7	Ucrania	53
Guinea Bissau	1	Uruguay	4
Honduras	18	Venezuela	632
		<b>Total</b>	<b>1.235</b>

**Tabla 10. Solicitantes de protección internacional por países de origen y provincias**

Almería			
País de origen	Solicitantes	País de origen	Solicitantes
Argelia	5	Guinea Bissau	3
Argentina	18	Honduras	14
Bolivia	2	Mali	146
Brasil	21	Marruecos	2
Burkina Faso	4	Mauritania	2
Camerún	1	Nicaragua	35
Colombia	399	Nigeria	6
Costa de Marfil	13	Panamá	2
Cuba	10	Paraguay	3
Ecuador	38	Perú	84
El Salvador	14	República Dominicana	1
Estados Unidos de América	1	Senegal	23
Gambia	7	Sierra Leona	1
Ghana	28	Ucrania	23
Guatemala	1	Venezuela	212
Guinea	12	<b>Total</b>	<b>1.131</b>

Araba/Álava			
País de origen	Solicitantes	País de origen	Solicitantes
Albania	1	Mauritania	3
Argelia	6	Mongolia	1
Argentina	1	Nicaragua	22
Brasil	9	Nigeria	28
Camerún	2	No reconocido (Desconocido)	4
Chile	1	Pakistán	11
Colombia	317	Palestina EONU	1
Costa de Marfil	2	Paraguay	1
Cuba	2	Perú	45
El Salvador	11	República Centroafricana	1
Georgia	3	Senegal	2
Guatemala	6	Siria	1
Guinea	5	Somalia	1
Honduras	18	Sudán	1
Iraq	1	Ucrania	11
Mali	1	Venezuela	143
Marruecos	12	<b>Total</b>	<b>674</b>



**Tabla 10. Solicitantes de protección internacional por países de origen y provincias**

Asturias			
País de origen	Solicitantes	País de origen	Solicitantes
Argelia	1	Marruecos	8
Argentina	4	México	5
Brasil	16	Moldavia	1
Chile	1	Nicaragua	19
Colombia	387	Nigeria	1
Costa Rica	1	Pakistán	1
Cuba	80	Paraguay	1
Ecuador	1	Perú	23
El Salvador	26	República Dominicana	1
Georgia	2	Senegal	3
Guatemala	5	Siria	1
Guinea	1	Ucrania	15
Honduras	20	Venezuela	372
Iraq	1	Vietnam	2
Mali	2	<b>Total</b>	<b>1.001</b>

Ávila			
País de origen	Solicitantes	País de origen	Solicitantes
Desconocido	4	Georgia	1
Argelia	1	Guatemala	9
Argentina	2	Honduras	13
Chile	2	Nicaragua	2
Colombia	138	Perú	16
Cuba	4	Rusia	2
Ecuador	1	Venezuela	76
El Salvador	10	<b>Total</b>	<b>281</b>

**Tabla 10. Solicitantes de protección internacional por países de origen y provincias**

Badajoz			
País de origen	Solicitantes	País de origen	Solicitantes
Afganistán	5	Honduras	18
Argelia	1	Marruecos	7
Armenia	2	Mozambique	2
Bolivia	1	Nicaragua	68
Brasil	4	Pakistán	2
Colombia	102	Perú	22
Cuba	11	Rusia	1
Ecuador	2	Siria	1
El Salvador	18	Ucrania	2
Georgia	4	Venezuela	82
		<b>Total</b>	<b>355</b>

Balears, Illes			
País de origen	Solicitantes	País de origen	Solicitantes
Desconocido	1	Irán	1
Albania	3	Mali	1
Argelia	5	Marruecos	5
Argentina	3	México	1
Bangladesh	3	Nicaragua	69
Bolivia	3	Nigeria	5
Brasil	10	Pakistán	21
Chile	7	Paraguay	1
Colombia	832	Perú	29
Cuba	43	Rusia	1
Ecuador	3	Senegal	1
El Salvador	19	Ucrania	2
Emiratos Árabes Unidos	1	Uruguay	3
Honduras	9	Venezuela	534
India	1	<b>Total</b>	<b>1.617</b>

**Tabla 10. Solicitantes de protección internacional por países de origen y provincias**

Barcelona			
País de origen	Solicitantes	País de origen	Solicitantes
Afganistán	14	Kazajistán	7
Albania	8	Kuwait	2
Angola	12	Líbano	10
Argelia	87	Liberia	1
Argentina	21	Libia	7
Armenia	2	Macedonia	1
Azerbaiyán	5	Mali	89
Bangladesh	23	Marruecos	84
Bielorrusia	2	Mauritania	5
Bolivia	12	México	17
Brasil	75	Moldavia	2
Burkina Faso	2	Mongolia	1
Camerún	4	Nepal	2
Chile	20	Nicaragua	141
China	3	Nigeria	41
Colombia	1.996	Pakistán	194
Comoras	3	Palestina EONU	1
Congo	1	Panamá	2
Costa de Marfil	10	Paraguay	46
Costa Rica	5	Perú	381
Cuba	53	República Dem. del Congo	24
Ecuador	11	República Dominicana	4
Egipto	3	Rusia	73
El Salvador	395	Senegal	334
Estados Unidos de América	6	Serbia	4
Gambia	143	Sierra Leona	1
Georgia	105	Siria	6
Ghana	95	Somalia	1
Guatemala	20	Sri Lanka	2
Guinea	57	Sudán	1
Guinea Bissau	7	Túnez	2
Guinea Ecuatorial	1	Turquía	21
Haití	5	Ucrania	68
Honduras	1.005	Uganda	1
India	18	Uruguay	5
Irán	12	Uzbekistán	2
Iraq	7	Venezuela	2.162
Jordania	1	Yemen	1
<b>Total</b>		<b>Total</b>	<b>7.995</b>

**Tabla 10. Solicitantes de protección internacional por países de origen y provincias**

Bizkaia			
País de origen	Solicitantes	País de origen	Solicitantes
Albania	5	Guinea Ecuatorial	1
Argelia	5	Honduras	88
Argentina	9	Iraq	3
Armenia	2	Mali	2
Bolivia	1	Marruecos	10
Brasil	3	Mauritania	4
Camerún	2	Nicaragua	259
Chile	2	Nigeria	20
Colombia	637	Pakistán	5
Costa de Marfil	4	Paraguay	7
Costa Rica	2	Perú	54
Cuba	23	República Dominicana	1
Ecuador	2	Rusia	1
Egipto	3	Senegal	2
El Salvador	19	Siria	2
Gambia	1	Somalia	1
Georgia	9	Turquía	2
Guatemala	3	Ucrania	9
Guinea	3	Venezuela	561
		<b>Total</b>	<b>1.767</b>

Burgos			
País de origen	Solicitantes	País de origen	Solicitantes
Brasil	1	Nicaragua	2
Colombia	88	Nigeria	1
Ecuador	1	Pakistán	2
El Salvador	7	Panamá	2
Gambia	1	Perú	16
Honduras	34	Senegal	2
India	1	Ucrania	1
Marruecos	1	Venezuela	121
		<b>Total</b>	<b>281</b>

**Tabla 10. Solicitantes de protección internacional por países de origen y provincias**

Cáceres			
País de origen	Solicitantes	País de origen	Solicitantes
Argelia	2	Mali	1
Brasil	2	Marruecos	5
Burundi	1	Nicaragua	11
Colombia	111	Paraguay	2
Cuba	2	Perú	6
El Salvador	22	República Dominicana	1
Guatemala	1	Siria	2
Honduras	79	Venezuela	51
		<b>Total</b>	<b>299</b>

Cádiz			
País de origen	Solicitantes	País de origen	Solicitantes
Argelia	12	Mali	37
Argentina	3	Marruecos	116
Azerbaiyán	1	Mauritania	1
Bangladesh	1	México	2
Bielorrusia	4	Moldavia	1
Brasil	10	Nicaragua	16
Camerún	1	Nigeria	3
Chile	3	Palestina EONU	3
Colombia	164	Paraguay	3
Costa de Marfil	4	Perú	19
Cuba	14	Rusia	2
Ecuador	1	Senegal	4
El Salvador	22	Sierra Leona	1
Gambia	5	Somalia	2
Georgia	1	Sudán	1
Ghana	1	Túnez	3
Guinea	17	Ucrania	13
Guinea Bissau	2	Uruguay	3
Honduras	47	Venezuela	178
		<b>Total</b>	<b>721</b>

**Tabla 10. Solicitantes de protección internacional por países de origen y provincias**

Cantabria			
País de origen	Solicitantes	País de origen	Solicitantes
Albania	4	Honduras	4
Argentina	1	Mali	2
Benín	1	Marruecos	4
Brasil	8	Moldavia	1
Camerún	1	Nicaragua	4
China	1	Nigeria	2
Colombia	190	Paraguay	1
Cuba	26	Perú	35
Ecuador	1	República Dominicana	1
El Salvador	10	Rusia	2
Gambia	1	Siria	1
Georgia	2	Ucrania	3
Guatemala	4	Venezuela	108
		<b>Total</b>	<b>418</b>

Castellón/Castelló			
País de origen	Solicitantes	País de origen	Solicitantes
Argelia	2	Mali	1
Argentina	5	Marruecos	13
Brasil	12	México	1
Camerún	1	Nicaragua	26
Chile	2	Nigeria	1
Colombia	456	Pakistán	11
Costa de Marfil	5	Perú	15
Cuba	18	Rusia	1
El Salvador	23	Senegal	1
Estados Unidos de América	3	Ucrania	12
Guinea	7	Uruguay	4
Honduras	32	Venezuela	247
Libia	1	<b>Total</b>	<b>900</b>

**Tabla 10. Solicitantes de protección internacional por países de origen y provincias**

Ceuta			
País de origen	Solicitantes	País de origen	Solicitantes
Argelia	138	Siria	1
Egipto	1	Túnez	6
Marruecos	137	Venezuela	2
		<b>Total</b>	<b>285</b>

Ciudad Real			
País de origen	Solicitantes	País de origen	Solicitantes
Argentina	1	Kenia	1
Bolivia	1	Mali	3
Brasil	1	Marruecos	11
Colombia	105	Mauritania	1
Costa de Marfil	1	Nicaragua	23
Cuba	4	Panamá	1
Ecuador	2	Paraguay	5
El Salvador	16	Perú	11
Gambia	1	República Dominicana	5
Georgia	1	Senegal	3
Guatemala	1	Siria	1
Guinea Ecuatorial	1	Ucrania	4
Honduras	41	Venezuela	55
		<b>Total</b>	<b>300</b>

Córdoba			
País de origen	Solicitantes	País de origen	Solicitantes
Argelia	25	Guinea	14
Brasil	2	Honduras	37
Burkina Faso	3	Mali	20
Camerún	5	Marruecos	9
Canadá	1	Mauritania	1
Chile	1	México	1
Colombia	148	Nicaragua	59
Costa de Marfil	15	Nigeria	5
Cuba	9	Pakistán	4
Ecuador	5	Paraguay	1
El Salvador	80	Perú	3
Georgia	48	Rusia	8
Ghana	2	Senegal	4
Guatemala	5	Siria	2

**Tabla 10. Solicitantes de protección internacional por países de origen y provincias**

Córdoba			
País de origen	Solicitantes	País de origen	Solicitantes
Sri Lanka	1	Ucrania	3
Togo	1	Venezuela	163
Túnez	1	<b>Total</b>	<b>686</b>

Coruña, A			
País de origen	Solicitantes	País de origen	Solicitantes
Argelia	1	México	3
Argentina	25	Nicaragua	10
Bolivia	1	Nigeria	6
Brasil	115	Pakistán	1
Chile	5	Panamá	2
Colombia	405	Paraguay	4
Cuba	81	Perú	173
El Salvador	10	República Dominicana	6
Estados Unidos de América	2	Rusia	3
Georgia	2	Senegal	5
Guatemala	2	Sierra Leona	1
Honduras	12	Turquía	1
Libia	1	Ucrania	7
Marruecos	3	Uruguay	37
Mauritania	2	Venezuela	879
		<b>Total</b>	<b>1.805</b>

Cuenca			
País de origen	Solicitantes	País de origen	Solicitantes
Brasil	1	Nicaragua	1
Colombia	53	Paraguay	1
El Salvador	1	Perú	3
Honduras	2	Venezuela	25
		<b>Total</b>	<b>87</b>



Tabla 10. Solicitantes de protección internacional por países de origen y provincias

Gipuzkoa			
País de origen	Solicitantes	País de origen	Solicitantes
Argelia	5	Mali	1
Argentina	1	Marruecos	7
Brasil	2	Mongolia	3
Chad	1	Nicaragua	183
Chile	1	Nigeria	1
Colombia	203	Pakistán	9
Costa de Marfil	2	Palestina EONU	1
Cuba	2	Perú	13
El Salvador	4	República Dem. del Congo	1
Georgia	1	Rusia	5
Guatemala	3	Senegal	2
Guinea	3	Serbia	5
Honduras	63	Sierra Leona	1
Iraq	1	Ucrania	19
Liberia	1	Venezuela	100
		<b>Total</b>	<b>644</b>

Girona			
País de origen	Solicitantes	País de origen	Solicitantes
Albania	1	Marruecos	4
Burkina Faso	1	Nicaragua	3
Colombia	198	Nigeria	2
Cuba	4	Palestina EONU	1
Ecuador	1	Perú	10
El Salvador	10	República Centroafricana	2
Gambia	14	Rusia	27
Georgia	3	Senegal	26
Guatemala	1	Sierra Leona	2
Guinea	1	Siria	1
Honduras	177	Ucrania	8
Jordania	1	Venezuela	160
Mali	14	<b>Total</b>	<b>672</b>

**Tabla 10. Solicitantes de protección internacional por países de origen y provincias**

Granada			
País de origen	Solicitantes	País de origen	Solicitantes
Apátrida	3	Líbano	2
Argelia	1	Libia	1
Argentina	7	Mali	21
Armenia	1	Marruecos	9
Bolivia	4	México	3
Brasil	19	Nicaragua	64
Camerún	1	Nigeria	2
Chile	4	Pakistán	2
Colombia	333	Palestina EONU	5
Costa de Marfil	5	Paraguay	1
Cuba	12	Perú	1
Ecuador	1	Rusia	6
El Salvador	30	Senegal	1
Estados Unidos de América	1	Sierra Leona	2
Ghana	1	Siria	5
Guatemala	1	Túnez	2
Guinea	5	Ucrania	6
Honduras	71	Uruguay	5
Iraq	1	Venezuela	319
Jordania	1	<b>Total</b>	<b>959</b>

Guadalajara			
País de origen	Solicitantes	País de origen	Solicitantes
Argelia	1	Honduras	26
Brasil	3	Perú	21
Colombia	89	República Dominicana	1
Costa de Marfil	1	Senegal	2
Cuba	2	Ucrania	1
El Salvador	6	Uganda	1
Guinea Bissau	1	Venezuela	70
		<b>Total</b>	<b>225</b>

**Tabla 10. Solicitantes de protección internacional por países de origen y provincias**

Huelva			
País de origen	Solicitantes	País de origen	Solicitantes
Argelia	1	Guinea	5
Burkina Faso	1	Honduras	8
Chile	1	Mali	13
Colombia	97	Marruecos	3
Costa de Marfil	1	Nicaragua	18
Cuba	14	Nigeria	1
El Salvador	1	Túnez	2
Georgia	1	Ucrania	1
Guatemala	1	Venezuela	106
		<b>Total</b>	<b>275</b>

Huesca			
País de origen	Solicitantes	País de origen	Solicitantes
Argelia	1	Honduras	20
Argentina	3	Libia	1
Bangladesh	1	Mali	75
Brasil	2	Mauritania	2
Burkina Faso	1	México	1
Chile	9	Nicaragua	66
Colombia	193	Pakistán	1
Costa de Marfil	7	Palestina EONU	1
Costa Rica	1	Perú	5
Cuba	4	Senegal	29
Ecuador	1	Togo	2
El Salvador	13	Venezuela	124
Gambia	22	Vietnam	2
Guinea	4	Ucrania	4
Guinea Bissau	2	<b>Total</b>	<b>597</b>

**Tabla 10. Solicitantes de protección internacional por países de origen y provincias**

Jaén			
País de origen	Solicitantes	País de origen	Solicitantes
Argelia	3	Mali	63
Brasil	2	Marruecos	4
Burkina Faso	2	Nicaragua	19
Camerún	1	Pakistán	1
Colombia	97	Perú	1
Costa de Marfil	2	Rusia	2
Cuba	2	Senegal	1
El Salvador	10	Siria	1
Gambia	1	Ucrania	1
Guinea	2	Uruguay	3
Honduras	18	Venezuela	67
Libia	1	Yemen	1
		<b>Total</b>	<b>305</b>

León			
País de origen	Solicitantes	País de origen	Solicitantes
Bangladesh	2	Guatemala	1
Brasil	1	Honduras	16
Colombia	155	Israel	1
Costa Rica	1	Nicaragua	11
Cuba	8	Perú	2
Ecuador	1	Siria	1
El Salvador	7	Ucrania	11
Gambia	2	Venezuela	107
		<b>Total</b>	<b>327</b>

**Tabla 10. Solicitantes de protección internacional por países de origen y provincias**

Lleida			
País de origen	Solicitantes	País de origen	Solicitantes
Albania	2	Mali	6
Burkina Faso	1	Nicaragua	3
Camerún	3	Nigeria	3
Colombia	88	Pakistán	5
Cuba	3	Palestina EONU	1
Gambia	18	Perú	2
Georgia	11	Rusia	5
Ghana	11	Senegal	64
Guinea	8	Ucrania	3
Guinea Bissau	1	Venezuela	56
Honduras	15	<b>Total</b>	<b>309</b>

Lugo			
País de origen	Solicitantes	País de origen	Solicitantes
Brasil	27	Nicaragua	1
Chile	1	Nigeria	1
Colombia	116	Pakistán	1
Cuba	14	Perú	4
El Salvador	6	República Dominicana	2
Georgia	1	Siria	1
Honduras	11	Ucrania	1
Marruecos	1	Venezuela	125
		<b>Total</b>	<b>313</b>

Madrid			
País de origen	Solicitantes	País de origen	Solicitantes
Afganistán	3	Bolivia	67
Albania	13	Brasil	224
Alemania	1	Burkina Faso	6
Angola	1	Camerún	23
Apátrida	3	Canadá	6
Argelia	116	Chad	1
Argentina	163	Chile	68
Armenia	17	China	63
Azerbaiyán	5	Colombia	10.455
Bahrein	1	Congo	4
Bangladesh	122	Corea del Sur	1
Bielorrusia	8	Costa de Marfil	51

Tabla 10. Solicitantes de protección internacional por países de origen y provincias

Madrid			
País de origen	Solicitantes	País de origen	Solicitantes
Costa Rica	21	Moldavia	4
Cuba	549	Mongolia	1
Ecuador	135	Myanmar	1
Egipto	4	Nicaragua	921
El Salvador	1.083	Níger	1
Estados Unidos de América	15	Nigeria	51
Etiopía	1	No reconocido (Desconocido)	5
Filipinas	3	Pakistán	303
Francia	1	Palestina EONU	67
Gambia	14	Panamá	23
Georgia	143	Paraguay	218
Ghana	10	Perú	3.549
Guatemala	218	República Centroafricana	3
Guinea	96	República Dem. del Congo	6
Guinea Bissau	2	República Dominicana	47
Guinea Ecuatorial	17	Ruanda	1
Haití	27	Rusia	52
Honduras	2.303	Senegal	54
India	2	Sierra Leona	4
Irán	7	Siria	29
Iraq	24	Somalia	26
Israel	1	Sudán	5
Jamaica	5	Suecia	1
Japón	1	Tayikistán	1
Jordania	1	Togo	2
Kazajistán	6	Túnez	11
Kenia	1	Turquía	83
Líbano	12	Ucrania	151
Liberia	4	Uganda	2
Libia	8	Uruguay	25
Mali	451	Uzbekistán	1
Marruecos	113	Venezuela	11.429
Mauritania	5	Vietnam	8
México	49	Yemen	39
		<b>Total</b>	<b>33.878</b>

**Tabla 10. Solicitantes de protección internacional por países de origen y provincias**

Málaga			
País de origen	Solicitantes	País de origen	Solicitantes
Argelia	13	Kirguistán	1
Argentina	35	Líbano	6
Armenia	6	Mali	6
Azerbaiyán	1	Marruecos	56
Bangladesh	19	Mauritania	1
Bolivia	1	México	4
Brasil	39	Nepal	1
Camerún	6	Nicaragua	112
Chile	21	Nigeria	31
Colombia	1.349	Pakistán	19
Costa de Marfil	13	Palestina EONU	2
Cuba	57	Panamá	1
El Salvador	50	Paraguay	31
Estados Unidos de América	5	Perú	56
Gambia	5	República Dominicana	3
Georgia	50	Rusia	50
Ghana	1	Senegal	9
Guatemala	14	Sierra Leona	2
Guinea	21	Siria	12
Guinea Ecuatorial	4	Togo	1
Haití	1	Turquía	1
Honduras	84	Ucrania	200
Irán	3	Uruguay	8
Iraq	4	Venezuela	1.009
Jordania	1	Yemen	4
<b>Total</b>		<b>Total</b>	<b>3.429</b>

Melilla			
País de origen	Solicitantes	País de origen	Solicitantes
Argelia	152	Guinea Bissau	1
Bangladesh	4	Iraq	5
Benín	3	Líbano	3
Burkina Faso	14	Mali	80
Camerún	4	Marruecos	284
Costa de Marfil	14	Mauritania	1
Egipto	152	Nigeria	1
Estados Unidos de América	1	Palestina EONU	61
Guinea	6	República Centroafricana	1

**Tabla 10. Solicitantes de protección internacional por países de origen y provincias**

Melilla			
País de origen	Solicitantes	País de origen	Solicitantes
Rusia	1	Sudán	7
Senegal	5	Túnez	316
Sierra Leona	1	Turquía	1
Siria	230	Venezuela	1
Somalia	1	Yemen	71
		<b>Total</b>	<b>1.421</b>

Murcia			
País de origen	Solicitantes	País de origen	Solicitantes
Argelia	62	Guinea Ecuatorial	1
Argentina	9	Honduras	184
Azerbaiyán	1	India	1
Bangladesh	2	Mali	51
Bolivia	12	Marruecos	70
Brasil	3	Mauritania	3
Burkina Faso	3	México	1
Chile	1	Nicaragua	499
Colombia	619	Níger	3
Costa de Marfil	12	Nigeria	18
Costa Rica	2	Pakistán	16
Cuba	29	Panamá	2
Ecuador	22	Paraguay	9
Egipto	1	Perú	43
El Salvador	74	Senegal	45
Gambia	22	Siria	1
Georgia	34	Túnez	1
Ghana	75	Ucrania	45
Guatemala	64	Uruguay	2
Guinea	31	Venezuela	394
Guinea Bissau	1	<b>Total</b>	<b>2.468</b>



**Tabla 10. Solicitantes de protección internacional por países de origen y provincias**

Navarra			
País de origen	Solicitantes	País de origen	Solicitantes
Angola	2	Israel	2
Argelia	2	Kenia	2
Argentina	2	Mali	9
Armenia	1	Marruecos	7
Bielorrusia	2	México	3
Bolivia	1	Moldavia	13
Brasil	3	Mongolia	2
Camerún	1	Nicaragua	60
Chile	4	Nigeria	8
Colombia	447	Pakistán	2
Cuba	13	Paraguay	3
Ecuador	19	Perú	76
El Salvador	10	República Centroafricana	1
Gambia	2	Rusia	5
Georgia	6	Siria	6
Ghana	1	Ucrania	32
Guatemala	6	Uruguay	1
Guinea	4	Venezuela	159
Honduras	54	Yemen	1
		<b>Total</b>	<b>972</b>

Ourense			
País de origen	Solicitantes	País de origen	Solicitantes
Argentina	1	México	1
Brasil	22	Nicaragua	2
Chile	1	Perú	4
Colombia	117	República Dominicana	3
Cuba	10	Senegal	3
El Salvador	5	Siria	1
Georgia	1	Venezuela	345
Honduras	4	<b>Total</b>	<b>520</b>

**Tabla 10. Solicitantes de protección internacional por países de origen y provincias**

Palencia			
País de origen	Solicitantes	País de origen	Solicitantes
Colombia	18	Panamá	1
Ecuador	1	Perú	2
El Salvador	1	Rusia	1
Honduras	7	Venezuela	39
Libia	1	<b>Total</b>	<b>71</b>

Palmas, Las			
País de origen	Solicitantes	País de origen	Solicitantes
Argentina	4	Kazajistán	1
Bielorrusia	2	Mali	74
Brasil	1	Marruecos	32
Chile	1	Mauritania	4
Colombia	336	Nicaragua	1
Congo	1	Níger	1
Corea del Sur	1	No reconocido (Desconocido)	1
Costa de Marfil	5	Panamá	2
Cuba	102	Paraguay	6
El Salvador	6	Perú	2
Gabón	1	República Dem. del Congo	3
Gambia	8	Rusia	12
Guatemala	5	Senegal	23
Guinea	2	Sierra Leona	1
Guinea Bissau	1	Ucrania	1
Honduras	19	Venezuela	636
		<b>Total</b>	<b>1.295</b>

Pontevedra			
País de origen	Solicitantes	País de origen	Solicitantes
Argentina	7	Honduras	12
Bangladesh	1	Iraq	1
Brasil	89	Marruecos	1
Colombia	318	México	1
Cuba	18	Nicaragua	25
Ecuador	1	Pakistán	1
El Salvador	1	Panamá	1
Estados Unidos de América	3	Paraguay	8
Georgia	1	Perú	126
Guatemala	6	República Dominicana	1

**Tabla 10. Solicitantes de protección internacional por países de origen y provincias**

Pontevedra			
País de origen	Solicitantes	País de origen	Solicitantes
Rusia	19	Uruguay	15
Siria	1	Venezuela	537
Ucrania	8	<b>Total</b>	<b>1.202</b>

Rioja, La			
País de origen	Solicitantes	País de origen	Solicitantes
Albania	3	Honduras	6
Bielorrusia	1	Mali	4
Brasil	3	Nicaragua	11
Colombia	303	Pakistán	2
Costa de Marfil	1	Perú	2
Cuba	5	Senegal	1
El Salvador	25	Siria	1
Georgia	1	Uzbekistán	5
Guatemala	2	Venezuela	98
Guinea	1	<b>Total</b>	<b>475</b>

Salamanca			
País de origen	Solicitantes	País de origen	Solicitantes
Argelia	1	Nicaragua	1
Chile	2	Nigeria	1
Colombia	117	Pakistán	3
Cuba	2	Palestina EONU	1
El Salvador	7	Perú	25
Ghana	1	Rusia	1
Guatemala	1	Uruguay	3
Guinea	1	Venezuela	96
Honduras	21	<b>Total</b>	<b>284</b>

**Tabla 10. Solicitantes de protección internacional por países de origen y provincias**

Santa Cruz de Tenerife			
País de origen	Solicitantes	País de origen	Solicitantes
Argentina	4	Marruecos	42
Brasil	8	Mauritania	5
Burkina Faso	2	México	2
Chile	2	Nicaragua	2
Colombia	317	Perú	5
Costa de Marfil	7	Rusia	25
Cuba	65	Senegal	9
El Salvador	2	Sierra Leona	1
Estados Unidos de América	1	Tailandia	1
Gambia	2	Togo	1
Guinea	3	Ucrania	1
Irán	3	Venezuela	2.061
Líbano	1	Vietnam	3
Mali	115	<b>Total</b>	<b>2.690</b>

Segovia			
País de origen	Solicitantes	País de origen	Solicitantes
Argentina	2	Guinea	1
Brasil	6	Haití	2
Burkina Faso	1	Honduras	70
Colombia	130	Mali	7
Costa de Marfil	1	México	1
Cuba	14	Perú	25
Ecuador	2	Rusia	1
El Salvador	18	Ucrania	2
Georgia	6	Venezuela	64
		<b>Total</b>	<b>353</b>

Sevilla			
País de origen	Solicitantes	País de origen	Solicitantes
Argelia	10	Cuba	8
Armenia	2	El Salvador	158
Azerbaiyán	1	Estados Unidos de América	1
Burkina Faso	1	Georgia	22
Camerún	3	Guatemala	27
China	3	Guinea	10
Colombia	324	Honduras	63
Costa de Marfil	13	Líbano	1

**Tabla 10. Solicitantes de protección internacional por países de origen y provincias**

Sevilla			
País de origen	Solicitantes	País de origen	Solicitantes
Mali	28	Rusia	1
Marruecos	11	Senegal	1
Mauritania	1	Sierra Leona	3
México	4	Siria	6
Nicaragua	343	Somalia	1
Nigeria	9	Sudán	1
Pakistán	4	Túnez	2
Palestina EONU	1	Turquía	1
Panamá	1	Ucrania	5
Paraguay	2	Venezuela	660
Perú	7	<b>Total</b>	<b>1.739</b>

Soria			
País de origen	Solicitantes	País de origen	Solicitantes
Argentina	4	Kenia	1
Colombia	48	Libia	1
Cuba	4	Nicaragua	1
Ecuador	1	Perú	14
El Salvador	6	Senegal	1
Guinea	1	Venezuela	39
Honduras	17	<b>Total</b>	<b>138</b>

Tarragona			
País de origen	Solicitantes	País de origen	Solicitantes
Argentina	5	Marruecos	1
Brasil	7	México	3
Camerún	1	Nicaragua	6
Chile	3	Nigeria	2
Colombia	290	Pakistán	9
Cuba	5	Perú	8
El Salvador	14	Rusia	2
Georgia	9	Senegal	3
Guatemala	1	Ucrania	11
Guinea	2	Venezuela	229
Honduras	27	Yemen	1
		<b>Total</b>	<b>639</b>

**Tabla 10. Solicitantes de protección internacional por países de origen y provincias**

Teruel			
País de origen	Solicitantes	País de origen	Solicitantes
Argelia	2	Nicaragua	1
Argentina	5	Nigeria	1
Colombia	50	Perú	3
Costa de Marfil	2	Rusia	1
Cuba	3	Siria	1
Georgia	1	Somalia	1
Guinea	4	Túnez	1
Honduras	1	Ucrania	3
Mali	2	Venezuela	23
Marruecos	1	<b>Total</b>	<b>106</b>

Toledo			
País de origen	Solicitantes	País de origen	Solicitantes
Albania	1	Guinea Ecuatorial	2
Brasil	4	Honduras	25
Chile	1	Mali	5
Colombia	119	Nicaragua	66
Costa de Marfil	1	Perú	26
Cuba	5	Senegal	1
El Salvador	9	Siria	1
Estados Unidos de América	2	Ucrania	1
Guatemala	5	Venezuela	114
Guinea	4	<b>Total</b>	<b>392</b>

Valencia/València			
País de origen	Solicitantes	País de origen	Solicitantes
Afganistán	2	Bolivia	13
Albania	4	Bosnia Herzegovina	1
Angola	5	Brasil	41
Arabia Saudí	1	Burkina Faso	1
Argelia	85	Camerún	1
Argentina	58	Chad	1
Armenia	30	Chile	20
Azerbaiyán	1	China	7
Bangladesh	1	Colombia	2.685
Belice	2	Costa de Marfil	21
Benín	1	Cuba	92
Bielorrusia	18	Ecuador	14

**Tabla 10. Solicitantes de protección internacional por países de origen y provincias**

Valencia/València			
País de origen	Solicitantes	País de origen	Solicitantes
El Salvador	81	México	7
Estados Unidos de América	9	Moldavia	9
Francia	1	Nicaragua	74
Gabón	1	Nigeria	21
Gambia	18	Pakistán	172
Georgia	55	Palestina EONU	3
Ghana	14	Panamá	5
Guatemala	21	Paraguay	8
Guinea	24	Perú	115
Guinea Bissau	1	República Dominicana	2
Guinea Ecuatorial	2	Rusia	117
Honduras	596	Senegal	28
India	7	Sierra Leona	3
Irán	1	Siria	15
Iraq	1	Tanzania	1
Israel	1	Tayikistán	4
Jamaica	2	Túnez	8
Jordania	2	Turquía	2
Kazajistán	7	Ucrania	335
Kenia	1	Uruguay	38
Líbano	1	Uzbekistán	1
Libia	1	Venezuela	1.880
Mali	85	Vietnam	8
Marruecos	27	Yemen	6
		<b>Total</b>	<b>6.926</b>

Valladolid			
País de origen	Solicitantes	País de origen	Solicitantes
Angola	4	Marruecos	1
Argelia	3	Nicaragua	8
Colombia	291	Pakistán	1
Cuba	19	Perú	12
El Salvador	52	Siria	1
Georgia	14	Ucrania	2
Guatemala	3	Venezuela	185
Honduras	23	<b>Total</b>	<b>619</b>

**Tabla 10. Solicitantes de protección internacional por países de origen y provincias**

Zamora			
País de origen	Solicitantes	País de origen	Solicitantes
Brasil	1	Honduras	1
Colombia	30	Mali	1
Costa de Marfil	1	Perú	3
Costa Rica	1	República Dominicana	1
Cuba	5	Venezuela	46
El Salvador	2	<b>Total</b>	<b>92</b>

Zaragoza			
País de origen	Solicitantes	País de origen	Solicitantes
Albania	5	Honduras	92
Apátrida	1	India	1
Argelia	22	Mali	26
Argentina	6	Marruecos	7
Bolivia	3	Mauritania	1
Brasil	4	Nicaragua	458
Chile	3	Nigeria	5
Colombia	610	Pakistán	12
Costa de Marfil	12	Palestina EONU	1
Costa Rica	1	Panamá	1
Cuba	42	Perú	44
Ecuador	4	Rusia	6
El Salvador	89	Senegal	14
Gambia	8	Siría	4
Georgia	15	Túnez	1
Ghana	38	Ucrania	42
Guatemala	20	Uruguay	1
Guinea	7	Venezuela	446
Guinea Ecuatorial	8	<b>Total</b>	<b>2.060</b>



<b>Tabla 11. Solicitantes de protección internacional por comunidad autónoma, provincia y sexo</b>				
<b>Comunidad autónoma</b>	<b>Provincia</b>	<b>Hombres</b>	<b>Mujeres</b>	<b>Total</b>
<b>Andalucía</b>		<b>4.866</b>	<b>4.379</b>	<b>9.245</b>
	Almería	666	465	1.131
	Cádiz	440	281	721
	Córdoba	363	323	686
	Granada	463	496	959
	Huelva	144	131	275
	Jaén	176	129	305
	Málaga	1.660	1.769	3.429
	Sevilla	954	785	1.739
<b>Aragón</b>		<b>1.520</b>	<b>1.243</b>	<b>2.763</b>
	Huesca	354	243	597
	Teruel	53	53	106
	Zaragoza	1.113	947	2.060
<b>Asturias, Principado de</b>		<b>493</b>	<b>508</b>	<b>1.001</b>
<b>Balears, Illes</b>		<b>798</b>	<b>819</b>	<b>1.617</b>
<b>Canarias</b>		<b>1.992</b>	<b>1.993</b>	<b>3.985</b>
	Palmas, Las	711	584	1.295
	Santa Cruz de Tenerife	1.281	1.409	2.690
<b>Cantabria</b>		<b>195</b>	<b>223</b>	<b>418</b>
<b>Castilla y León</b>		<b>1.166</b>	<b>1.280</b>	<b>2.446</b>
	Ávila	136	145	281
	Burgos	132	149	281
	León	156	171	327
	Palencia	34	37	71
	Salamanca	123	161	284
	Segovia	177	176	353
	Soria	57	81	138
	Valladolid	306	313	619
	Zamora	45	47	92
<b>Castilla-La Mancha</b>		<b>768</b>	<b>634</b>	<b>1.402</b>
	Albacete	261	137	398
	Ciudad Real	157	143	300
	Cuenca	45	42	87
	Guadalajara	115	110	225
	Toledo	190	202	392

<b>Tabla 11. Solicitantes de protección internacional por comunidad autónoma, provincia y sexo</b>				
<b>Comunidad autónoma</b>	<b>Provincia</b>	<b>Hombres</b>	<b>Mujeres</b>	<b>Total</b>
<b>Cataluña</b>		<b>5.507</b>	<b>4.108</b>	<b>9.615</b>
	Barcelona	4.623	3.372	7.995
	Girona	357	315	672
	Lleida	208	101	309
	Tarragona	319	320	639
<b>Ceuta</b>		<b>200</b>	<b>85</b>	<b>285</b>
<b>Comunitat Valenciana</b>		<b>4.676</b>	<b>4.385</b>	<b>9.061</b>
	Alicante/Alacant	607	628	1.235
	Castellón/Castelló	428	472	900
	Valencia/València	3.641	3.285	6.926
<b>Extremadura</b>		<b>295</b>	<b>359</b>	<b>654</b>
	Badajoz	158	197	355
	Cáceres	137	162	299
<b>Galicia</b>		<b>1.699</b>	<b>2.141</b>	<b>3.840</b>
	Coruña, A	798	1.007	1.805
	Lugo	149	164	313
	Ourense	203	317	520
	Pontevedra	549	653	1.202
<b>Madrid, Comunidad de</b>		<b>17.939</b>	<b>15.939</b>	<b>33.878</b>
<b>Melilla</b>		<b>1.114</b>	<b>307</b>	<b>1.421</b>
<b>Murcia, Región de</b>		<b>1.487</b>	<b>981</b>	<b>2.468</b>
<b>Navarra, Comunidad Foral de</b>		<b>476</b>	<b>496</b>	<b>972</b>
<b>País Vasco</b>		<b>1.589</b>	<b>1.496</b>	<b>3.085</b>
	Araba/Álava	349	325	674
	Bizkaia	911	856	1.767
	Gipuzkoa	329	315	644
<b>Rioja, La</b>		<b>239</b>	<b>236</b>	<b>475</b>
<b>Total</b>		<b>47.019</b>	<b>41.612</b>	<b>88.631</b>

Nota: No se contabilizan las solicitudes de Embajada ni de Reasentamiento.

**Tabla 12. Solicitantes de protección internacional por países de origen y comunidades autónomas**

Andalucía			
País de origen	Solicitantes	País de origen	Solicitantes
Apátrida	3	Kirguistán	1
Argelia	70	Líbano	9
Argentina	63	Libia	2
Armenia	9	Mali	334
Azerbaiyán	3	Marruecos	210
Bangladesh	20	Mauritania	6
Bielorrusia	4	México	14
Bolivia	7	Moldavia	1
Brasil	93	Nepal	1
Burkina Faso	11	Nicaragua	666
Camerún	18	Nigeria	57
Canadá	1	Pakistán	30
Chile	30	Palestina EONU	11
China	3	Panamá	4
Colombia	2.911	Paraguay	41
Costa de Marfil	66	Perú	171
Cuba	126	República Dominicana	4
Ecuador	45	Rusia	69
El Salvador	365	Senegal	43
Estados Unidos de América	8	Sierra Leona	9
Gambia	18	Siria	26
Georgia	122	Somalia	3
Ghana	33	Sri Lanka	1
Guatemala	49	Sudán	2
Guinea	86	Togo	2
Guinea Bissau	5	Túnez	10
Guinea Ecuatorial	4	Turquía	2
Haití	1	Ucrania	252
Honduras	342	Uruguay	19
Irán	3	Venezuela	2.714
Iraq	5	Yemen	5
Jordania	2	<b>Total</b>	<b>9.245</b>

**Tabla 12. Solicitantes de protección internacional por países de origen y comunidades autónomas**

Aragón			
País de origen	Solicitantes	País de origen	Solicitantes
Albania	5	India	1
Apátrida	1	Libia	1
Argelia	25	Mali	103
Argentina	14	Marruecos	8
Bangladesh	1	Mauritania	3
Bolivia	3	México	1
Brasil	6	Nicaragua	525
Burkina Faso	1	Nigeria	6
Chile	12	Pakistán	13
Colombia	853	Palestina EONU	2
Costa de Marfil	21	Panamá	1
Costa Rica	2	Perú	52
Cuba	49	Rusia	7
Ecuador	5	Senegal	43
El Salvador	102	Siria	5
Gambia	30	Somalia	1
Georgia	16	Togo	2
Ghana	38	Túnez	2
Guatemala	20	Ucrania	49
Guinea	15	Uruguay	1
Guinea Bissau	2	Venezuela	593
Guinea Ecuatorial	8	Vietnam	2
Honduras	113	<b>Total</b>	<b>2.763</b>

Asturias, Principado de			
País de origen	Solicitantes	País de origen	Solicitantes
Argelia	1	Guinea	1
Argentina	4	Honduras	20
Brasil	16	Iraq	1
Chile	1	Mali	2
Colombia	387	Marruecos	8
Costa Rica	1	México	5
Cuba	80	Moldavia	1
Ecuador	1	Nicaragua	19
El Salvador	26	Nigeria	1
Georgia	2	Pakistán	1
Guatemala	5	Paraguay	1

**Tabla 12. Solicitantes de protección internacional por países de origen y comunidades autónomas**

Asturias, Principado de			
País de origen	Solicitantes	País de origen	Solicitantes
Perú	23	Ucrania	15
República Dominicana	1	Venezuela	372
Senegal	3	Vietnam	2
Siria	1	<b>Total</b>	<b>1.001</b>

Balears, Illes			
País de origen	Solicitantes	País de origen	Solicitantes
Desconocido	1	Irán	1
Albania	3	Mali	1
Argelia	5	Marruecos	5
Argentina	3	México	1
Bangladesh	3	Nicaragua	69
Bolivia	3	Nigeria	5
Brasil	10	Pakistán	21
Chile	7	Paraguay	1
Colombia	832	Perú	29
Cuba	43	Rusia	1
Ecuador	3	Senegal	1
El Salvador	19	Ucrania	2
Emiratos Árabes Unidos	1	Uruguay	3
Honduras	9	Venezuela	534
India	1	<b>Total</b>	<b>1.617</b>

Canarias			
País de origen	Solicitantes	País de origen	Solicitantes
Argentina	8	Gabón	1
Bielorrusia	2	Gambia	10
Brasil	9	Guatemala	5
Burkina Faso	2	Guinea	5
Chile	3	Guinea Bissau	1
Colombia	653	Honduras	19
Congo	1	Irán	3
Corea del Sur	1	Kazajistán	1
Costa de Marfil	12	Líbano	1
Cuba	167	Mali	189
El Salvador	8	Marruecos	74
Estados Unidos de América	1	Mauritania	9

**Tabla 12. Solicitantes de protección internacional por países de origen y comunidades autónomas**

Canarias			
País de origen	Solicitantes	País de origen	Solicitantes
México	2	Rusia	37
Nicaragua	3	Senegal	32
Níger	1	Sierra Leona	2
No reconocido (Descono.)	1	Tailandia	1
Panamá	2	Togo	1
Paraguay	6	Ucrania	2
Perú	7	Venezuela	2.697
República Dem. del Congo	3	Vietnam	3
		<b>Total</b>	<b>3.985</b>

Cantabria			
País de origen	Solicitantes	País de origen	Solicitantes
Albania	4	Honduras	4
Argentina	1	Mali	2
Benín	1	Marruecos	4
Brasil	8	Moldavia	1
Camerún	1	Nicaragua	4
China	1	Nigeria	2
Colombia	190	Paraguay	1
Cuba	26	Perú	35
Ecuador	1	República Dominicana	1
El Salvador	10	Rusia	2
Gambia	1	Siria	1
Georgia	2	Ucrania	3
Guatemala	4	Venezuela	108
		<b>Total</b>	<b>418</b>

Castilla y León			
País de origen	Solicitantes	País de origen	Solicitantes
Desconocido	4	Colombia	1.015
Angola	4	Costa de Marfil	2
Argelia	5	Costa Rica	2
Argentina	8	Cuba	56
Bangladesh	2	Ecuador	7
Brasil	9	El Salvador	110
Burkina Faso	1	Gambia	3
Chile	4	Georgia	21

**Tabla 12. Solicitantes de protección internacional por países de origen y comunidades autónomas**

Castilla y León			
País de origen	Solicitantes	País de origen	Solicitantes
Ghana	1	Nigeria	2
Guatemala	14	Pakistán	6
Guinea	3	Palestina EONU	1
Haití	2	Panamá	3
Honduras	202	Perú	115
India	1	República Dominicana	1
Israel	1	Rusia	5
Kenia	1	Senegal	3
Libia	2	Siria	2
Mali	8	Ucrania	16
Marruecos	2	Uruguay	3
México	1	Venezuela	773
Nicaragua	25	<b>Total</b>	<b>2.446</b>

Castilla-La Mancha			
País de origen	Solicitantes	País de origen	Solicitantes
Albania	1	Guinea Bissau	1
Argelia	2	Guinea Ecuatorial	3
Argentina	1	Honduras	105
Bolivia	1	Kenia	1
Brasil	9	Mali	89
Burkina Faso	3	Marruecos	11
Camerún	1	Mauritania	1
Chile	2	Nicaragua	105
Colombia	516	Pakistán	3
Costa de Marfil	12	Panamá	1
Cuba	18	Paraguay	7
Ecuador	2	Perú	77
El Salvador	49	República Dominicana	6
Estados Unidos de América	2	Senegal	26
Gambia	7	Siria	3
Georgia	2	Ucrania	6
Ghana	1	Uganda	1
Guatemala	7	Venezuela	312
Guinea	8	<b>Total</b>	<b>1.402</b>

**Tabla 12. Solicitantes de protección internacional por países de origen y comunidades autónomas**

Cataluña			
País de origen	Solicitantes	País de origen	Solicitantes
Afganistán	14	Jordania	2
Albania	11	Kazajistán	7
Angola	12	Kuwait	2
Argelia	87	Líbano	10
Argentina	26	Liberia	1
Armenia	2	Libia	7
Azerbaiyán	5	Macedonia	1
Bangladesh	23	Mali	109
Bielorrusia	2	Marruecos	89
Bolivia	12	Mauritania	5
Brasil	82	México	20
Burkina Faso	4	Moldavia	2
Camerún	8	Mongolia	1
Chile	23	Nepal	2
China	3	Nicaragua	153
Colombia	2.572	Nigeria	48
Comoras	3	Pakistán	208
Congo	1	Palestina EONU	3
Costa de Marfil	10	Panamá	2
Costa Rica	5	Paraguay	46
Cuba	65	Perú	401
Ecuador	12	República Centroafricana	2
Egipto	3	República Dem. del Congo	24
El Salvador	419	República Dominicana	4
Estados Unidos de América	6	Rusia	107
Gambia	175	Senegal	427
Georgia	128	Serbia	4
Ghana	106	Sierra Leona	3
Guatemala	22	Siria	7
Guinea	68	Somalia	1
Guinea Bissau	8	Sri Lanka	2
Guinea Ecuatorial	1	Sudán	1
Haití	5	Túnez	2
Honduras	1.224	Turquía	21
India	18	Ucrania	90
Irán	12	Uganda	1
Iraq	7	Uruguay	5



**Tabla 12. Solicitantes de protección internacional por países de origen y comunidades autónomas**

Cataluña			
País de origen	Solicitantes	País de origen	Solicitantes
Uzbekistán	2	Yemen	2
Venezuela	2.607	<b>Total</b>	<b>9.615</b>

Ceuta			
País de origen	Solicitantes	País de origen	Solicitantes
Argelia	138	Siria	1
Egipto	1	Túnez	6
Marruecos	137	Venezuela	2
		<b>Total</b>	<b>285</b>

Comunitat Valenciana			
País de origen	Solicitantes	País de origen	Solicitantes
Afganistán	2	Estados Unidos de América	13
Albania	4	Francia	1
Angola	5	Gabón	1
Arabia Saudí	1	Gambia	18
Argelia	88	Georgia	58
Argentina	65	Ghana	16
Armenia	35	Guatemala	26
Azerbaiyán	1	Guinea	38
Bangladesh	2	Guinea Bissau	2
Belice	2	Guinea Ecuatorial	2
Benín	1	Honduras	646
Bielorrusia	23	India	7
Bolivia	13	Irán	2
Bosnia Herzegovina	1	Iraq	1
Brasil	54	Israel	1
Burkina Faso	2	Jamaica	2
Camerún	4	Jordania	2
Chad	1	Kazajistán	10
Chile	23	Kenia	1
China	7	Líbano	2
Colombia	3.507	Libia	2
Costa de Marfil	27	Mali	99
Cuba	142	Marruecos	40
Ecuador	14	México	9
El Salvador	122	Moldavia	9

**Tabla 12. Solicitantes de protección internacional por países de origen y comunidades autónomas**

Comunitat Valenciana			
País de origen	Solicitantes	País de origen	Solicitantes
Nicaragua	108	Siria	17
Nigeria	23	Tanzania	1
Pakistán	186	Tayikistán	4
Palestina EONU	7	Túnez	9
Panamá	7	Turquía	2
Paraguay	12	Ucrania	400
Perú	132	Uruguay	46
República Dominicana	3	Uzbekistán	1
Rusia	143	Venezuela	2.759
Senegal	30	Vietnam	8
Sierra Leona	3	Yemen	6
		<b>Total</b>	<b>9.061</b>

Extremadura			
País de origen	Solicitantes	País de origen	Solicitantes
Afganistán	5	Mali	1
Argelia	3	Marruecos	12
Armenia	2	Mozambique	2
Bolivia	1	Nicaragua	79
Brasil	6	Pakistán	2
Burundi	1	Paraguay	2
Colombia	213	Perú	28
Cuba	13	República Dominicana	1
Ecuador	2	Rusia	1
El Salvador	40	Siria	3
Georgia	4	Ucrania	2
Guatemala	1	Venezuela	133
Honduras	97	<b>Total</b>	<b>654</b>

Galicia			
País de origen	Solicitantes	País de origen	Solicitantes
Argelia	1	Colombia	956
Argentina	33	Cuba	123
Bangladesh	1	Ecuador	1
Bolivia	1	El Salvador	22
Brasil	253	Estados Unidos de América	5
Chile	7	Georgia	5

**Tabla 12. Solicitantes de protección internacional por países de origen y comunidades autónomas**

Galicia			
País de origen	Solicitantes	País de origen	Solicitantes
Guatemala	8	Paraguay	12
Honduras	39	Perú	307
Iraq	1	República Dominicana	12
Libia	1	Rusia	22
Marruecos	5	Senegal	8
Mauritania	2	Sierra Leona	1
México	5	Siria	3
Nicaragua	38	Turquía	1
Nigeria	7	Ucrania	16
Pakistán	3	Uruguay	52
Panamá	3	Venezuela	1.886
		<b>Total</b>	<b>3.840</b>

Madrid, Comunidad de			
País de origen	Solicitantes	País de origen	Solicitantes
Afganistán	3	Corea del Sur	1
Albania	13	Costa de Marfil	51
Alemania	1	Costa Rica	21
Angola	1	Cuba	549
Apátrida	3	Ecuador	135
Argelia	116	Egipto	4
Argentina	163	El Salvador	1.083
Armenia	17	Estados Unidos de América	15
Azerbaiyán	5	Etiopía	1
Bahrein	1	Filipinas	3
Bangladesh	122	Francia	1
Bielorrusia	8	Gambia	14
Bolivia	67	Georgia	143
Brasil	224	Ghana	10
Burkina Faso	6	Guatemala	218
Camerún	23	Guinea	96
Canadá	6	Guinea Bissau	2
Chad	1	Guinea Ecuatorial	17
Chile	68	Haití	27
China	63	Honduras	2.303
Colombia	10.455	India	2
Congo	4	Irán	7

**Tabla 12. Solicitantes de protección internacional por países de origen y comunidades autónomas**

Madrid, Comunidad de			
País de origen	Solicitantes	País de origen	Solicitantes
Iraq	24	Paraguay	218
Israel	1	Perú	3.549
Jamaica	5	República Centroafricana	3
Japón	1	República Dem. del Congo	6
Jordania	1	República Dominicana	47
Kazajistán	6	Ruanda	1
Kenia	1	Rusia	52
Líbano	12	Senegal	54
Liberia	4	Sierra Leona	4
Libia	8	Siria	29
Mali	451	Somalia	26
Marruecos	113	Sudán	5
Mauritania	5	Suecia	1
México	49	Tayikistán	1
Moldavia	4	Togo	2
Mongolia	1	Túnez	11
Myanmar	1	Turquía	83
Nicaragua	921	Ucrania	151
Níger	1	Uganda	2
Nigeria	51	Uruguay	25
No reconocido (Desconocido)	5	Uzbekistán	1
Pakistán	303	Venezuela	11.429
Palestina EONU	67	Vietnam	8
Panamá	23	Yemen	39
		<b>Total</b>	<b>33.878</b>

Melilla			
País de origen	Solicitantes	País de origen	Solicitantes
Argelia	152	Guinea Bissau	1
Bangladesh	4	Iraq	5
Benín	3	Líbano	3
Burkina Faso	14	Mali	80
Camerún	4	Marruecos	284
Costa de Marfil	14	Mauritania	1
Egipto	152	Nigeria	1
Estados Unidos de América	1	Palestina EONU	61
Guinea	6	República Centroafricana	1

**Tabla 12. Solicitantes de protección internacional por países de origen y comunidades autónomas**

Melilla			
País de origen	Solicitantes	País de origen	Solicitantes
Rusia	1	Sudán	7
Senegal	5	Túnez	316
Sierra Leona	1	Turquía	1
Siria	230	Venezuela	1
Somalia	1	Yemen	71
		<b>Total</b>	<b>1.421</b>

Murcia			
País de origen	Solicitantes	País de origen	Solicitantes
Argelia	62	Guinea Ecuatorial	1
Argentina	9	Honduras	184
Azerbaiyán	1	India	1
Bangladesh	2	Mali	51
Bolivia	12	Marruecos	70
Brasil	3	Mauritania	3
Burkina Faso	3	México	1
Chile	1	Nicaragua	499
Colombia	619	Níger	3
Costa de Marfil	12	Nigeria	18
Costa Rica	2	Pakistán	16
Cuba	29	Panamá	2
Ecuador	22	Paraguay	9
Egipto	1	Perú	43
El Salvador	74	Senegal	45
Gambia	22	Siria	1
Georgia	34	Túnez	1
Ghana	75	Ucrania	45
Guatemala	64	Uruguay	2
Guinea	31	Venezuela	394
Guinea Bissau	1	<b>Total</b>	<b>2.468</b>

**Tabla 12. Solicitantes de protección internacional por países de origen y comunidades autónomas**

Navarra, Comunidad Foral de			
País de origen	Solicitantes	País de origen	Solicitantes
Angola	2	Israel	2
Argelia	2	Kenia	2
Argentina	2	Mali	9
Armenia	1	Marruecos	7
Bielorrusia	2	México	3
Bolivia	1	Moldavia	13
Brasil	3	Mongolia	2
Camerún	1	Nicaragua	60
Chile	4	Nigeria	8
Colombia	447	Pakistán	2
Cuba	13	Paraguay	3
Ecuador	19	Perú	76
El Salvador	10	República Centroafricana	1
Gambia	2	Rusia	5
Georgia	6	Siria	6
Ghana	1	Ucrania	32
Guatemala	6	Uruguay	1
Guinea	4	Venezuela	159
Honduras	54	Yemen	1
		<b>Total</b>	<b>972</b>

País Vasco			
País de origen	Solicitantes	País de origen	Solicitantes
Albania	6	Egipto	3
Argelia	16	El Salvador	34
Argentina	11	Gambia	1
Armenia	2	Georgia	13
Bolivia	1	Guatemala	12
Brasil	14	Guinea	11
Camerún	4	Guinea Ecuatorial	1
Chad	1	Honduras	169
Chile	4	Iraq	5
Colombia	1.157	Liberia	1
Costa de Marfil	8	Mali	4
Costa Rica	2	Marruecos	29
Cuba	27	Mauritania	7
Ecuador	2	Mongolia	4

**Tabla 12. Solicitantes de protección internacional por países de origen y comunidades autónomas**

País Vasco			
País de origen	Solicitantes	País de origen	Solicitantes
Nicaragua	464	Rusia	6
Nigeria	49	Senegal	6
No reconocido (Desconocido)	4	Serbia	5
Pakistán	25	Sierra Leona	1
Palestina EONU	2	Siria	3
Paraguay	8	Somalia	2
Perú	112	Sudán	1
República Centroafricana	1	Turquía	2
República Dem. del Congo	1	Ucrania	39
República Dominicana	1	Venezuela	804
		<b>Total</b>	<b>3.085</b>

Rioja, La			
País de origen	Solicitantes	País de origen	Solicitantes
Albania	3	Honduras	6
Bielorrusia	1	Mali	4
Brasil	3	Nicaragua	11
Colombia	303	Pakistán	2
Costa de Marfil	1	Perú	2
Cuba	5	Senegal	1
El Salvador	25	Siria	1
Georgia	1	Uzbekistán	5
Guatemala	2	Venezuela	98
Guinea	1	<b>Total</b>	<b>475</b>

<b>Tabla 13. Solicitantes de protección internacional menores no acompañados por continente y país de origen</b>	
<b>Continente y país de origen</b>	<b>Solicitantes</b>
<b>África</b>	<b>30</b>
Burkina Faso	1
Camerún	1
Costa de Marfil	2
Egipto	2
Gambia	4
Guinea	8
Mali	2
Marruecos	4
Nigeria	2
Senegal	1
Somalia	3
<b>América</b>	<b>13</b>
Colombia	4
Guatemala	1
Honduras	2
Perú	1
Venezuela	5
<b>Asia</b>	<b>2</b>
Armenia	1
Siria	1
<b>Total</b>	<b>45</b>



**Tabla 14. Reconocimiento de la condición de refugiado y concesión del derecho de asilo por continente, país de origen y sexo**

Continente y país de origen	Hombres	Mujeres	Total
<b>Desconocido</b>	<b>3</b>	<b>2</b>	<b>5</b>
No reconocido (Sáhara)	3	2	5
<b>África</b>	<b>361</b>	<b>422</b>	<b>783</b>
Angola	8	13	21
Argelia	6	5	11
Camerún	9	6	15
Chad	4	0	4
Congo	3	4	7
Costa de Marfil	47	126	173
Egipto	20	12	32
Eritrea	2	3	5
Gambia	3	8	11
Ghana	0	1	1
Guinea	11	40	51
Guinea Ecuatorial	4	2	6
Kenia	1	1	2
Liberia	0	1	1
Libia	23	10	33
Mali	0	4	4
Marruecos	94	88	182
Mauritania	10	5	15
Nigeria	5	31	36
República Centroafricana	2	1	3
República Dem. del Congo	5	24	29
Senegal	10	9	19
Somalia	0	1	1
Sudáfrica	1	2	3
Sudán	83	13	96
Túnez	10	10	20
Uganda	0	2	2
<b>América</b>	<b>1.444</b>	<b>1.687</b>	<b>3.131</b>
Argentina	6	7	13
Brasil	11	12	23
Canadá	0	1	1
Chile	3	2	5
Colombia	226	398	624
Costa Rica	1	1	2
Cuba	13	6	19
Ecuador	0	2	2

**Tabla 14. Reconocimiento de la condición de refugiado y concesión del derecho de asilo por continente, país de origen y sexo**

Continente y país de origen	Hombres	Mujeres	Total
El Salvador	215	193	408
Guatemala	29	26	55
Honduras	288	398	686
Jamaica	25	1	26
México	1	0	1
Nicaragua	568	546	1.114
Paraguay	29	18	47
Perú	27	69	96
República Dominicana	0	1	1
Trinidad y Tobago	2	1	3
Venezuela	0	5	5
<b>Asia</b>	<b>87</b>	<b>81</b>	<b>168</b>
Afganistán	4	5	9
Armenia	1	0	1
Azerbaiyán	3	2	5
Bangladesh	0	4	4
China	6	3	9
Georgia	2	5	7
India	0	1	1
Irán	3	4	7
Iraq	3	1	4
Kazajistán	2	0	2
Kirguistán	0	1	1
Myanmar	1	0	1
Pakistán	16	20	36
Palestina EONU	29	25	54
Siria	3	1	4
Tayikistán	1	0	1
Yemen	13	9	22
<b>Europa</b>	<b>135</b>	<b>137</b>	<b>272</b>
Bielorrusia	0	2	2
Rusia	74	84	158
Turquía	43	35	78
Ucrania	18	16	34
<b>Total</b>	<b>2.030</b>	<b>2.329</b>	<b>4.359</b>

<b>Tabla 15. Reconocimiento de la condición de refugiado y concesión del derecho de asilo por continente, país de origen y edad</b>						
<b>Continente y país de origen</b>	<b>0-13</b>	<b>14-17</b>	<b>18-34</b>	<b>35-64</b>	<b>65 o más</b>	<b>Total</b>
<b>Desconocido</b>	<b>1</b>	<b>0</b>	<b>4</b>	<b>0</b>	<b>0</b>	<b>5</b>
<b>No reconocido (Sáhara)</b>	1	0	4	0	0	5
<b>África</b>	<b>185</b>	<b>31</b>	<b>461</b>	<b>105</b>	<b>1</b>	<b>783</b>
Angola	10	0	7	4	0	21
Argelia	2	0	6	3	0	11
Camerún	3	1	10	1	0	15
Chad	0	1	3	0	0	4
Congo	1	0	4	2	0	7
Costa de Marfil	40	2	109	22	0	173
Egipto	9	3	10	9	1	32
Eritrea	3	0	1	1	0	5
Gambia	4	1	5	1	0	11
Ghana	0	1	0	0	0	1
Guinea	17	2	30	2	0	51
Guinea Ecuatorial	4	0	0	2	0	6
Liberia	0	0	1	0	0	1
Libia	14	0	12	7	0	33
Mali	0	0	4	0	0	4
Marruecos	36	8	117	21	0	182
Mauritania	1	3	7	4	0	15
Nigeria	10	2	20	4	0	36
República Centroafricana	1	0	1	1	0	3
República Dem. del Congo	11	1	15	2	0	29
Senegal	5	0	12	2	0	19
Somalia	0	1	0	0	0	1
Sudáfrica	2	0	0	1	0	3
Sudán	10	5	70	11	0	96
Túnez	1	0	14	5	0	20
Uganda	1	0	1	0	0	2
Kenia	0	0	2	0	0	2
<b>América</b>	<b>546</b>	<b>139</b>	<b>1.660</b>	<b>776</b>	<b>10</b>	<b>3.131</b>
Argentina	4	2	3	4	0	13
Brasil	4	1	13	5	0	23
Chile	3	1	0	1	0	5
Colombia	121	30	272	201	0	624
Costa Rica	2	0	0	0	0	2
Cuba	3	1	8	7	0	19
Ecuador	0	0	2	0	0	2
El Salvador	74	34	202	94	4	408

**Tabla 15. Reconocimiento de la condición de refugiado y concesión del derecho de asilo por continente, país de origen y edad**

Continente y país de origen	0-13	14-17	18-34	35-64	65 o más	Total
Guatemala	16	1	33	5	0	55
Honduras	103	26	430	125	2	686
Jamaica	1	1	16	8	0	26
México	1	0	0	0	0	1
Nicaragua	181	27	616	286	4	1.114
Paraguay	3	0	40	4	0	47
Perú	26	14	22	34	0	96
República Dominicana	0	0	1	0	0	1
Trinidad y Tobago	1	1	0	1	0	3
Venezuela	3	0	1	1	0	5
Canadá	0	0	1	0	0	1
<b>Asia</b>	<b>57</b>	<b>13</b>	<b>56</b>	<b>42</b>	<b>0</b>	<b>168</b>
Afganistán	3	0	6	0	0	9
Armenia	0	0	1	0	0	1
Azerbaiyán	3	0	2	0	0	5
Bangladesh	0	0	3	1	0	4
China	3	0	5	1	0	9
Georgia	2	1	3	1	0	7
India	0	0	0	1	0	1
Irán	2	0	2	3	0	7
Iraq	2	0	0	2	0	4
Kazajistán	0	0	2	0	0	2
Kirguistán	0	0	1	0	0	1
Myanmar	0	0	1	0	0	1
Pakistán	15	0	12	9	0	36
Palestina EONU	16	7	14	17	0	54
Siria	1	1	0	2	0	4
Yemen	10	4	3	5	0	22
Tayikistán	0	0	1	0	0	1
<b>Europa</b>	<b>82</b>	<b>13</b>	<b>81</b>	<b>91</b>	<b>5</b>	<b>272</b>
Bielorrusia	1	0	1	0	0	2
Rusia	40	4	55	54	5	158
Turquía	31	3	20	24	0	78
Ucrania	10	6	5	13	0	34
<b>Total</b>	<b>871</b>	<b>196</b>	<b>2.262</b>	<b>1.014</b>	<b>16</b>	<b>4.359</b>

**Tabla 16. Reconocimiento del derecho a la protección subsidiaria por continente, país de origen y sexo**

Continente y país de origen	Hombres	Mujeres	Total
<b>África</b>	<b>295</b>	<b>30</b>	<b>325</b>
Argelia	1	2	3
Costa de Marfil	1	0	1
Guinea	2	0	2
Libia	38	11	49
Mali	231	0	231
Marruecos	0	1	1
República Centroafricana	10	8	18
República Dem. del Congo	5	1	6
Somalia	4	6	10
Sudán	2	0	2
Túnez	1	1	2
<b>América</b>	<b>3</b>	<b>5</b>	<b>8</b>
Cuba	0	1	1
El Salvador	3	3	6
Honduras	0	1	1
<b>Asia</b>	<b>527</b>	<b>339</b>	<b>866</b>
Afganistán	47	38	85
Bangladesh	0	1	1
Iraq	4	1	5
Jordania	0	1	1
Líbano	0	3	3
Pakistán	1	0	1
Palestina EONU	108	41	149
Siria	283	247	530
Sri Lanka	1	2	3
Yemen	83	5	88
<b>Europa</b>	<b>76</b>	<b>126</b>	<b>202</b>
Rusia	2	2	4
Ucrania	74	124	198
<b>Total</b>	<b>901</b>	<b>500</b>	<b>1.401</b>

<b>Tabla 17. Reconocimiento del derecho a la protección subsidiaria por continente, país de origen y edad</b>						
<b>Continente y país de origen</b>	<b>0-13</b>	<b>14-17</b>	<b>18-34</b>	<b>35-64</b>	<b>65 o más</b>	<b>Total</b>
<b>África</b>	<b>32</b>	<b>10</b>	<b>247</b>	<b>36</b>	<b>0</b>	<b>325</b>
Argelia	2	0	1	0	0	3
Costa de Marfil	1	0	0	0	0	1
Guinea	0	0	2	0	0	2
Libia	20	3	15	11	0	49
Mali	0	2	212	17	0	231
Marruecos	0	0	0	1	0	1
República Centroafricana	7	0	10	1	0	18
República Dem. del Congo	0	0	2	4	0	6
Somalia	2	4	2	2	0	10
Sudán	0	1	1	0	0	2
Túnez	0	0	2	0	0	2
<b>América</b>	<b>2</b>	<b>1</b>	<b>4</b>	<b>1</b>	<b>0</b>	<b>8</b>
Cuba	1	0	0	0	0	1
El Salvador	1	1	3	1	0	6
Honduras	0	0	1	0	0	1
<b>Asia</b>	<b>318</b>	<b>61</b>	<b>326</b>	<b>146</b>	<b>15</b>	<b>866</b>
Afganistán	31	14	27	13	0	85
Bangladesh	0	0	1	0	0	1
Iraq	0	1	0	4	0	5
Jordania	0	0	0	1	0	1
Líbano	0	0	2	1	0	3
Pakistán	1	0	0	0	0	1
Palestina EONU	20	11	93	23	2	149
Siria	257	35	140	86	12	530
Sri Lanka	3	0	0	0	0	3
Yemen	6	0	63	18	1	88
<b>Europa</b>	<b>56</b>	<b>14</b>	<b>33</b>	<b>86</b>	<b>13</b>	<b>202</b>
Rusia	2	1	0	1	0	4
Ucrania	54	13	33	85	13	198
<b>Total</b>	<b>408</b>	<b>86</b>	<b>610</b>	<b>269</b>	<b>28</b>	<b>1.401</b>

<b>Tabla 18. Autorizaciones de estancia o residencia en España por razones humanitarias por continente, país de origen y sexo</b>			
<b>Continente y país de origen</b>	<b>Hombres</b>	<b>Mujeres</b>	<b>Total</b>
<b>África</b>	<b>16</b>	<b>3</b>	<b>19</b>
Angola	1	0	1
Argelia	2	2	4
Burkina Faso	1	0	1
Costa de Marfil	4	1	5
Ghana	1	0	1
Guinea	6	0	6
Liberia	1	0	1
<b>América</b>	<b>20.813</b>	<b>24.363</b>	<b>45.176</b>
Argentina	1	1	2
Bolivia	2	1	3
Brasil	2	0	2
Chile	3	5	8
Colombia	74	78	152
Costa Rica	0	1	1
Ecuador	1	1	2
El Salvador	5	5	10
Estados Unidos de América	4	7	11
Honduras	7	7	14
México	2	0	2
Nicaragua	2	2	4
Panamá	8	4	12
Paraguay	0	2	2
Perú	9	8	17
República Dominicana	1	1	2
Trinidad y Tobago	1	0	1
Venezuela	20.691	24.240	44.931
<b>Asia</b>	<b>2</b>	<b>5</b>	<b>7</b>
Armenia	2	1	3
China	0	1	1
Georgia	0	2	2
Kazajistán	0	1	1
<b>Europa</b>	<b>34</b>	<b>26</b>	<b>60</b>
Bielorrusia	0	1	1
Ucrania	34	25	59
<b>Total</b>	<b>20.865</b>	<b>24.397</b>	<b>45.262</b>

<b>Tabla 19. Autorizaciones de estancia o residencia en España por razones humanitarias por continente, país de origen y edad</b>						
<b>Continente y país de origen</b>	<b>0-13</b>	<b>14-17</b>	<b>18-34</b>	<b>35-64</b>	<b>65 o más</b>	<b>Total</b>
<b>África</b>	<b>2</b>	<b>0</b>	<b>13</b>	<b>4</b>	<b>0</b>	<b>19</b>
Angola	0	0	0	1	0	1
Argelia	2	0	0	2	0	4
Burkina Faso	0	0	1	0	0	1
Costa de Marfil	0	0	4	1	0	5
Ghana	0	0	1	0	0	1
Guinea	0	0	6	0	0	6
Liberia	0	0	1	0	0	1
<b>América</b>	<b>7.652</b>	<b>1.616</b>	<b>19.618</b>	<b>14.677</b>	<b>1.613</b>	<b>45.176</b>
Argentina	1	0	0	1	0	2
Bolivia	2	0	1	0	0	3
Brasil	1	0	0	0	1	2
Chile	7	0	1	0	0	8
Colombia	62	5	39	43	3	152
Costa Rica	0	0	1	0	0	1
Ecuador	1	0	0	1	0	2
El Salvador	4	0	3	3	0	10
Estados Unidos de América	9	2	0	0	0	11
Honduras	6	0	4	4	0	14
México	1	0	0	1	0	2
Nicaragua	2	0	1	1	0	4
Panamá	11	0	1	0	0	12
Paraguay	1	0	0	1	0	2
Perú	8	0	3	6	0	17
República Dominicana	1	0	0	1	0	2
Trinidad y Tobago	1	0	0	0	0	1
Venezuela	7.534	1.609	19.564	14.615	1.609	44.931
<b>Asia</b>	<b>2</b>	<b>0</b>	<b>3</b>	<b>2</b>	<b>0</b>	<b>7</b>
Armenia	1	0	2	0	0	3
China	0	0	0	1	0	1
Georgia	1	0	1	0	0	2
Kazajistán	0	0	0	1	0	1
<b>Europa</b>	<b>27</b>	<b>0</b>	<b>16</b>	<b>14</b>	<b>3</b>	<b>60</b>
Bielorrusia	0	0	0	1	0	1
Ucrania	27	0	16	13	3	59
<b>Total</b>	<b>7.683</b>	<b>1.616</b>	<b>19.650</b>	<b>14.697</b>	<b>1.616</b>	<b>45.262</b>



**Tabla 20. Sexo. Resoluciones desfavorables por continente, país de origen y sexo**

Continente y país de origen	Hombres	Mujeres	Total
<b>Desconocido</b>	<b>35</b>	<b>3</b>	<b>38</b>
Desconocido	4	2	6
No reconocido (Desconocido)	2	0	2
No reconocido (Kosovo)	2	0	2
No reconocido (Sáhara)	26	1	27
No reconocido (Tíbet)	1	0	1
<b>África</b>	<b>4.186</b>	<b>524</b>	<b>4.710</b>
Angola	6	5	11
Argelia	565	109	674
Burkina Faso	54	2	56
Camerún	64	29	93
Chad	5	0	5
Congo	7	8	15
Costa de Marfil	622	57	679
Egipto	52	3	55
Eritrea	6	5	11
Etiopía	1	1	2
Gambia	162	2	164
Ghana	377	13	390
Guinea	601	23	624
Guinea Bissau	5	0	5
Guinea Ecuatorial	12	12	24
Kenia	0	1	1
Liberia	22	0	22
Libia	6	9	15
Mali	239	2	241
Marruecos	383	75	458
Mauritania	55	1	56
Mozambique	2	0	2
Níger	12	0	12
Nigeria	199	84	283
República Centroafricana	7	4	11
República Dem. del Congo	63	55	118
Senegal	363	6	369
Sierra Leona	16	3	19
Somalia	10	6	16
Sudáfrica	0	1	1
Sudán	7	1	8
Togo	1	1	2

**Tabla 20. Sexo. Resoluciones desfavorables por continente, país de origen y sexo**

Continente y país de origen	Hombres	Mujeres	Total
Túnez	262	5	267
Zimbabwe	0	1	1
<b>América</b>	<b>32.190</b>	<b>27.508</b>	<b>59.698</b>
Argentina	162	99	261
Bolivia	37	24	61
Brasil	414	348	762
Canadá	1	0	1
Chile	45	30	75
Colombia	21.114	18.300	39.414
Costa Rica	19	13	32
Cuba	172	136	308
Ecuador	58	34	92
El Salvador	2.279	2.009	4.288
Estados Unidos de América	18	12	30
Guatemala	309	149	458
Haití	2	2	4
Honduras	2.868	2.485	5.353
México	20	16	36
Nicaragua	1.778	1.527	3.305
Panamá	9	2	11
Paraguay	73	58	131
Perú	2.192	1.851	4.043
República Dominicana	25	37	62
Uruguay	29	32	61
Venezuela	566	344	910
<b>Apátrida</b>	<b>1</b>	<b>0</b>	<b>1</b>
Apátrida	1	0	1
<b>Asia</b>	<b>3.400</b>	<b>1.182</b>	<b>4.582</b>
Afganistán	27	7	34
Arabia Saudí	1	0	1
Armenia	82	59	141
Azerbaiyán	4	4	8
Bangladesh	408	6	414
China	14	24	38
Filipinas	2	5	7
Georgia	378	320	698
India	49	24	73
Irán	26	12	38
Iraq	43	20	63
Israel	0	1	1

**Tabla 20. Sexo. Resoluciones desfavorables por continente, país de origen y sexo**

Continente y país de origen	Hombres	Mujeres	Total
Jordania	2	0	2
Kazajistán	2	3	5
Kirguistán	2	1	3
Líbano	49	43	92
Mongolia	1	2	3
Nepal	1	0	1
Pakistán	872	40	912
Palestina EONU	601	136	737
Qatar	1	3	4
Siria	574	424	998
Sri Lanka	19	2	21
Uzbekistán	1	0	1
Vietnam	11	10	21
Yemen	230	36	266
<b>Europa</b>	<b>1.879</b>	<b>1.311</b>	<b>3.190</b>
Albania	85	31	116
Bielorrusia	11	15	26
Bosnia Herzegovina	2	0	2
Francia	3	0	3
Italia	1	0	1
Moldavia	9	4	13
Portugal	0	1	1
Rusia	55	51	106
Suecia	1	1	2
Turquía	59	25	84
Ucrania	1.653	1.183	2.836
<b>Total</b>	<b>41.691</b>	<b>30.528</b>	<b>72.219</b>

**Tabla 21. Edad. Resoluciones desfavorables por continente, país de origen y edad**

Continente y país de origen	0-13	14-17	18-34	35-64	65 o más	Total
<b>Desconocido</b>	<b>3</b>	<b>0</b>	<b>28</b>	<b>7</b>	<b>0</b>	<b>38</b>
Desconocido	3	0	2	1	0	6
No reconocido (Kosovo)	0	0	1	1	0	2
No reconocido (Sáhara)	0	0	23	4	0	27
No reconocido (Tíbet)	0	0	1	0	0	1
No reconocido (Desconocido)	0	0	1	1	0	2
<b>África</b>	<b>257</b>	<b>38</b>	<b>3.704</b>	<b>710</b>	<b>1</b>	<b>4.710</b>
Angola	3	0	4	4	0	11
Argelia	95	5	462	112	0	674
Burkina Faso	0	0	50	6	0	56
Camerún	8	0	70	15	0	93
Chad	1	0	4	0	0	5
Congo	0	0	11	4	0	15
Costa de Marfil	16	6	560	97	0	679
Egipto	3	2	40	10	0	55
Eritrea	2	1	7	1	0	11
Etiopía	0	0	2	0	0	2
Gambia	0	5	136	23	0	164
Ghana	7	2	307	74	0	390
Guinea	4	4	587	29	0	624
Guinea Bissau	0	0	4	1	0	5
Guinea Ecuatorial	1	0	8	15	0	24
Liberia	0	1	17	4	0	22
Libia	8	2	3	2	0	15
Mali	0	0	222	19	0	241
Marruecos	39	4	337	78	0	458
Mauritania	3	1	40	12	0	56
Mozambique	0	0	2	0	0	2
Níger	0	0	10	2	0	12
Nigeria	36	2	184	61	0	283
República Centroafricana	0	1	9	1	0	11
República Dem. del Congo	27	1	65	25	0	118
Senegal	0	0	300	69	0	369
Sierra Leona	1	0	15	3	0	19
Somalia	1	1	8	6	0	16
Sudáfrica	0	0	1	0	0	1
Sudán	0	0	8	0	0	8
Togo	1	0	1	0	0	2
Túnez	1	0	229	36	1	267

**Tabla 21. Edad. Resoluciones desfavorables por continente, país de origen y edad**

Continente y país de origen	0-13	14-17	18-34	35-64	65 o más	Total
Zimbabwe	0	0	0	1	0	1
Kenia	0	0	1	0	0	1
<b>América</b>	<b>9.027</b>	<b>2.204</b>	<b>28.170</b>	<b>19.961</b>	<b>336</b>	<b>59.698</b>
Argentina	68	10	107	72	4	261
Bolivia	16	1	22	22	0	61
Brasil	119	29	356	255	3	762
Chile	28	2	26	19	0	75
Colombia	5.806	1.521	17.505	14.328	254	39.414
Costa Rica	5	1	11	14	1	32
Cuba	37	7	173	89	2	308
Ecuador	19	3	47	22	1	92
El Salvador	759	175	2.320	1.018	16	4.288
Estados Unidos de América	25	2	1	2	0	30
Guatemala	58	7	286	104	3	458
Haití	1	0	3	0	0	4
Honduras	890	176	3.050	1.230	7	5.353
México	5	1	13	17	0	36
Nicaragua	307	58	2.122	817	1	3.305
Panamá	2	0	8	1	0	11
Paraguay	0	0	91	27	1	131
Perú	780	180	1.513	1.544	26	4.043
República Dominicana	0	0	35	27	0	62
Uruguay	16	1	19	24	1	61
Venezuela	74	30	462	328	16	910
Canadá	0	0	0	1	0	1
<b>Apátrida</b>	<b>0</b>	<b>0</b>	<b>1</b>	<b>0</b>	<b>0</b>	<b>1</b>
Apátrida	0	0	1	0	0	1
<b>Asia</b>	<b>849</b>	<b>168</b>	<b>2.553</b>	<b>993</b>	<b>19</b>	<b>4.582</b>
Afganistán	4	3	23	4		34
Arabia Saudí	0	0	1	0	0	1
Armenia	39	6	53	42	1	141
Azerbaiyán	2	0	4	2	0	8
Bangladesh	1	1	313	99	0	414
China	0	0	25	13	0	38
Georgia	241	22	275	158	2	698
India	15	2	39	17	0	73
Irán	2	0	24	12	0	38
Iraq	3	3	43	13	1	63
Israel	0	0	0	1	0	1
Jordania	0	0	0	2	0	2

**Tabla 21. Edad. Resoluciones desfavorables por continente, país de origen y edad**

Continente y país de origen	0-13	14-17	18-34	35-64	65 o más	Total
Kazajistán	2	0	3	0	0	5
Kirguistán	1	1	0	1	0	3
Líbano	29	8	27	22	6	92
Mongolia	1	0	1	1	0	3
Nepal	0	0	0	1	0	1
Pakistán	27	32	647	206	0	912
Palestina EONU	98	18	504	113	4	737
Siria	340	64	385	204	5	998
Sri Lanka	1	2	9	9	0	21
Uzbekistán	0	0	0	1	0	1
Vietnam	2	0	15	4	0	21
Yemen	37	5	159	65	0	266
Filipinas	2	0	3	2	0	7
Qatar	2	1	0	1	0	4
<b>Europa</b>	<b>804</b>	<b>96</b>	<b>1.395</b>	<b>876</b>	<b>19</b>	<b>3.190</b>
Albania	26	1	75	14	0	116
Bielorrusia	12	0	10	4	0	26
Bosnia Herzegovina	0	0	1	0	1	2
Moldavia	2	0	3	8	0	13
Rusia	30	3	22	51	0	106
Turquía	23	7	37	17	0	84
Ucrania	705	85	1.246	782	18	2.836
Suecia	2	0	0	0	0	2
Francia	2	0	1	0	0	3
Portugal	1	0	0	0	0	1
Italia	1	0	0	0	0	1
<b>Total</b>	<b>10.940</b>	<b>2.506</b>	<b>35.851</b>	<b>22.547</b>	<b>375</b>	<b>72.219</b>

**Tabla 22. Resumen. Resoluciones por país de origen, criterio de resolución y sexo**

Continente y país de origen	Estatuto de refugiado		Protección subsidiaria		Desfavorables		Total
	Hombres	Mujeres	Hombres	Mujeres	Hombres	Mujeres	
<b>Desconocido</b>	<b>3</b>	<b>2</b>	<b>0</b>	<b>0</b>	<b>35</b>	<b>3</b>	<b>43</b>
Desconocido	0	0	0	0	4	2	6
No reconocido (Desconocido)	0	0	0	0	2	0	2
No reconocido (Kosovo)	0	0	0	0	2	0	2
No reconocido (Sáhara)	3	2	0	0	26	1	32
No reconocido (Tíbet)	0	0	0	0	1	0	1
<b>África</b>	<b>361</b>	<b>422</b>	<b>295</b>	<b>30</b>	<b>4.186</b>	<b>524</b>	<b>5.818</b>
Angola	8	13	0	0	6	5	32
Argelia	6	5	1	2	565	109	688
Burkina Faso	0	0	0	0	54	2	56
Camerún	9	6	0	0	64	29	108
Chad	4	0	0	0	5	0	9
Congo	3	4	0	0	7	8	22
Costa de Marfil	47	126	1	0	622	57	853
Egipto	20	12	0	0	52	3	87
Eritrea	2	3	0	0	6	5	16
Etiopía	0	0	0	0	1	1	2
Gambia	3	8	0	0	162	2	175
Ghana	0	1	0	0	377	13	391
Guinea	11	40	2	0	601	23	677
Guinea Bissau	0	0	0	0	5	0	5
Guinea Ecuatorial	4	2	0	0	12	12	30
Kenia	1	1	0	0	0	1	3
Liberia	0	1	0	0	22	0	23
Libia	23	10	38	11	6	9	97
Mali	0	4	231	0	239	2	476

Tabla 22. Resumen. Resoluciones por país de origen, criterio de resolución y sexo

Continente y país de origen	Estatuto de refugiado		Protección subsidiaria		Desfavorables		Total
	Hombres	Mujeres	Hombres	Mujeres	Hombres	Mujeres	
Marruecos	94	88	0	1	383	75	641
Mauritania	10	5	0	0	55	1	71
Mozambique	0	0	0	0	2	0	2
Níger	0	0	0	0	12	0	12
Nigeria	5	31	0	0	199	84	319
República Centroafricana	2	1	10	8	7	4	32
República Dem. del Congo	5	24	5	1	63	55	153
Senegal	10	9	0	0	363	6	388
Sierra Leona	0	0	0	0	16	3	19
Somalia	0	1	4	6	10	6	27
Sudáfrica	1	2	0	0	0	1	4
Sudán	83	13	2	0	7	1	106
Togo	0	0	0	0	1	1	2
Túnez	10	10	1	1	262	5	289
Uganda	0	2	0	0	0	0	2
Zimbabwe	0	0	0	0	0	1	1
<b>América</b>	<b>1.444</b>	<b>1.687</b>	<b>3</b>	<b>5</b>	<b>32.190</b>	<b>27.508</b>	<b>62.837</b>
Argentina	6	7	0	0	162	99	274
Bolivia	0	0	0	0	37	24	61
Brasil	11	12	0	0	414	348	785
Canadá	0	1	0	0	1	0	2
Chile	3	2	0	0	45	30	80
Colombia	226	398	0	0	21.114	18.300	40.038
Costa Rica	1	1	0	0	19	13	34
Cuba	13	6	0	1	172	136	328
Ecuador	0	2	0	0	58	34	94



Tabla 22. Resumen. Resoluciones por país de origen, criterio de resolución y sexo

Continente y país de origen	Estatuto de refugiado		Protección subsidiaria		Desfavorables		Total
	Hombres	Mujeres	Hombres	Mujeres	Hombres	Mujeres	
El Salvador	215	193	3	3	2.279	2.009	4.702
Estados Unidos de América	0	0	0	0	18	12	30
Guatemala	29	26	0	0	309	149	513
Haití	0	0	0	0	2	2	4
Honduras	288	398	0	1	2.868	2.485	6.040
Jamaica	25	1	0	0	0	0	26
México	1	0	0	0	20	16	37
Nicaragua	568	546	0	0	1.778	1.527	4.419
Panamá	0	0	0	0	9	2	11
Paraguay	29	18	0	0	73	58	178
Perú	27	69	0	0	2.192	1.851	4.139
República Dominicana	0	1	0	0	25	37	63
Trinidad y Tobago	2	1	0	0	0	0	3
Uruguay	0	0	0	0	29	32	61
Venezuela	0	5	0	0	566	344	915
<b>Apátrida</b>	<b>0</b>	<b>0</b>	<b>0</b>	<b>0</b>	<b>1</b>	<b>0</b>	<b>1</b>
Apátrida	0	0	0	0	1	0	1
<b>Asia</b>	<b>87</b>	<b>81</b>	<b>527</b>	<b>339</b>	<b>3.400</b>	<b>1.182</b>	<b>5.616</b>
Afganistán	4	5	47	38	27	7	128
Arabia Saudí	0	0	0	0	1	0	1
Armenia	1	0	0	0	82	59	142
Azerbaiyán	3	2	0	0	4	4	13
Bangladesh	0	4	0	1	408	6	419
China	6	3	0	0	14	24	47
Filipinas	0	0	0	0	2	5	7
Georgia	2	5	0	0	378	320	705

Tabla 22. Resumen. Resoluciones por país de origen, criterio de resolución y sexo

Continente y país de origen	Estatuto de refugiado		Protección subsidiaria		Desfavorables		Total
	Hombres	Mujeres	Hombres	Mujeres	Hombres	Mujeres	
India	0	1	0	0	49	24	74
Irán	3	4	0	0	26	12	45
Iraq	3	1	4	1	43	20	72
Israel	0	0	0	0	0	1	1
Jordania	0	0	0	1	2	0	3
Kazajistán	2	0	0	0	2	3	7
Kirguistán	0	1	0	0	2	1	4
Líbano	0	0	0	3	49	43	95
Mongolia	0	0	0	0	1	2	3
Myanmar	1	0	0	0	0	0	1
Nepal	0	0	0	0	1	0	1
Pakistán	16	20	1	0	872	40	949
Palestina EONU	29	25	108	41	601	136	940
Qatar	0	0	0	0	1	3	4
Siria	3	1	283	247	574	424	1.532
Sri Lanka	0	0	1	2	19	2	24
Tayikistán	1	0	0	0	0	0	1
Uzbekistán	0	0	0	0	1	0	1
Vietnam	0	0	0	0	11	10	21
Yemen	13	9	83	5	230	36	376
<b>Europa</b>	<b>135</b>	<b>137</b>	<b>76</b>	<b>126</b>	<b>1.879</b>	<b>1.311</b>	<b>3.664</b>
Albania	0	0	0	0	85	31	116
Bielorrusia	0	2	0	0	11	15	28
Bosnia Herzegovina	0	0	0	0	2	0	2
Francia	0	0	0	0	3	0	3
Italia	0	0	0	0	1	0	1

Tabla 22. Resumen. Resoluciones por país de origen, criterio de resolución y sexo

Continente y país de origen	Estatuto de refugiado		Protección subsidiaria		Desfavorables		Total
	Hombres	Mujeres	Hombres	Mujeres	Hombres	Mujeres	
Moldavia	0	0	0	0	9	4	13
Portugal	0	0	0	0	0	1	1
Rusia	74	84	2	2	55	51	268
Suecia	0	0	0	0	1	1	2
Turquía	43	35	0	0	59	25	162
Ucrania	18	16	74	124	1.653	1.183	3.068
<b>Total</b>	<b>2.030</b>	<b>2.329</b>	<b>901</b>	<b>500</b>	<b>41.691</b>	<b>30.528</b>	<b>77.979</b>

**Tabla 23. Admisibilidad. Resoluciones sobre solicitudes de protección internacional por país de origen y sexo: admitidas, no admitidas y denegadas**

País de origen	Admitidas		No admitidas		Denegadas	
	Hombres	Mujeres	Hombres	Mujeres	Hombres	Mujeres
Desconocido	4	1	0	0	0	0
Afganistán	55	18	0	0	1	0
Albania	48	30	0	0	12	0
Alemania	2	0	0	0	0	0
Angola	14	18	0	0	2	0
Apátrida	2	0	0	0	1	0
Arabia Saudí	2	0	0	0	0	0
Argelia	380	142	1	0	213	15
Argentina	267	225	0	0	0	0
Armenia	63	55	0	0	0	0
Azerbaiyán	20	14	0	0	0	0
Bahrein	1	0	0	0	0	0
Bangladesh	314	8	0	0	0	0
Belice	1	1	0	0	0	0
Benín	8	0	0	0	0	0
Bielorrusia	25	21	0	0	0	0
Bolivia	62	68	0	0	3	1
Bosnia Herzegovina	0	1	0	0	0	0
Brasil	529	529	0	0	2	1
Burkina Faso	53	2	0	0	2	0
Burundi	0	2	0	0	0	0
Camerún	99	32	0	0	1	0
Canadá	3	3	0	0	0	0
Chad	4	0	0	0	0	0
Chile	113	109	0	0	2	2
China	38	68	0	0	1	0
Colombia	16.750	15.889	0	2	74	27
Comoras	0	1	0	0	1	1
Congo	6	1	0	0	1	2
Costa de Marfil	264	84	0	0	9	0
Costa Rica	28	23	0	0	1	0
Cuba	1.004	779	0	0	6	1
Ecuador	207	132	0	0	2	0
Egipto	93	14	0	0	99	0
El Salvador	1.919	1.850	0	0	6	0
Emiratos Árabes Unidos	0	1	0	0	0	0
Eritrea	7	8	0	0	0	0
Estados Unidos de América	22	26	0	0	0	0

**Tabla 23. Admisibilidad. Resoluciones sobre solicitudes de protección internacional por país de origen y sexo: admitidas, no admitidas y denegadas**

País de origen	Admitidas		No admitidas		Denegadas	
	Hombres	Mujeres	Hombres	Mujeres	Hombres	Mujeres
Filipinas	1	1	0	0	0	0
Francia	2	0	0	0	0	0
Gabón	1	0	0	0	1	0
Gambia	327	22	0	0	1	1
Georgia	617	509	0	0	2	0
Ghana	357	18	0	0	3	1
Guatemala	333	228	0	0	0	1
Guinea	325	34	0	0	4	5
Guinea Bissau	38	4	0	0	1	0
Guinea Ecuatorial	17	25	0	0	0	0
Haití	14	17	0	0	2	4
Honduras	3.865	3.380	0	0	37	18
India	28	13	0	0	2	0
Indonesia	1	0	0	0	0	0
Irán	22	13	0	0	3	1
Iraq	34	22	0	0	4	3
Israel	3	1	0	0	0	1
Italia	1	0	0	0	0	0
Jamaica	5	1	0	0	1	0
Japón	0	1	0	0	0	0
Jordania	5	4	0	0	0	1
Kazajistán	18	10	0	0	0	0
Kenia	2	7	0	0	0	0
Kirguistán	2	1	0	0	0	0
Líbano	32	20	0	0	1	3
Liberia	13	3	0	0	0	0
Libia	24	12	0	0	1	0
Macedonia	1	0	0	0	0	0
Mali	1.548	13	0	0	81	0
Marruecos	650	369	0	0	332	30
Mauritania	45	5	0	0	8	0
México	77	62	0	0	2	1
Moldavia	21	9	0	0	0	0
Mongolia	3	6	0	0	0	0
Mozambique	2	2	0	0	0	0
Myanmar	0	1	0	0	0	0
Nepal	3	1	0	0	0	0
Nicaragua	2.767	2.170	0	0	8	8

**Tabla 23. Admisibilidad. Resoluciones sobre solicitudes de protección internacional por país de origen y sexo: admitidas, no admitidas y denegadas**

País de origen	Admitidas		No admitidas		Denegadas	
	Hombres	Mujeres	Hombres	Mujeres	Hombres	Mujeres
Níger	13	2	0	0	0	0
Nigeria	313	139	0	0	5	1
No reconocido (Desconocido)	2	0	0	0	2	0
No reconocido (Kosovo)	1	0	0	0	0	0
No reconocido (Sáhara)	1	0	0	0	0	0
Pakistán	985	41	0	0	5	0
Palestina EONU	167	79	0	0	1	1
Panamá	45	19	0	0	0	0
Paraguay	233	212	0	0	1	1
Perú	3.088	3.305	0	0	4	2
Portugal	1	0	0	0	0	0
Qatar	1	3	0	0	0	0
República Centroafricana	5	6	0	0	0	0
República Dem. del Congo	16	14	0	0	8	10
República Dominicana	29	55	0	0	11	9
Rumanía	1	0	0	0	0	0
Rusia	381	333	0	0	0	1
Senegal	390	7	0	0	24	3
Serbia	7	4	0	0	0	0
Sierra Leona	44	3	0	0	0	0
Siria	345	218	0	0	0	0
Somalia	22	18	0	0	0	0
Sri Lanka	7	1	0	0	0	0
Sudáfrica	1	3	0	0	0	0
Sudán	16	6	0	0	1	0
Suecia	0	1	0	0	0	0
Tanzania	2	0	0	0	0	0
Tayikistán	6	0	0	0	0	0
Togo	6	3	0	0	0	0
Trinidad y Tobago	1	0	0	0	0	0
Túnez	96	13	0	0	200	2
Turquía	54	14	0	0	37	1
Ucrania	962	872	0	0	3	0
Uganda	1	2	0	0	0	0
Uruguay	94	80	0	0	0	0
Uzbekistán	5	8	0	0	0	0
Venezuela	14.877	17.124	0	3	12	7
Vietnam	22	11	0	0	0	0

**Tabla 23. Admisibilidad. Resoluciones sobre solicitudes de protección internacional por país de origen y sexo: admitidas, no admitidas y denegadas**

País de origen	Admitidas		No admitidas		Denegadas	
	Hombres	Mujeres	Hombres	Mujeres	Hombres	Mujeres
Yemen	143	31	0	0	0	0
Yemen del Norte	1	0	0	0	0	0
Zimbabue	1	1	0	0	0	0
<b>Total</b>	<b>55.996</b>	<b>49.767</b>	<b>1</b>	<b>5</b>	<b>1.247</b>	<b>166</b>

**Tabla 24. Recursos desestimados contra resoluciones de protección internacional por tipo de recurso, continente, país de origen y sexo**

Tipo de recurso, continente y país de origen	Hombres	Mujeres	Total
<b>Administrativo</b>			
<b>África</b>	<b>8</b>	<b>0</b>	<b>8</b>
Argelia	2	0	2
Camerún	1	0	1
Guinea	1	0	1
Guinea Ecuatorial	1	0	1
Mali	1	0	1
Marruecos	2	0	2
<b>América</b>	<b>34</b>	<b>29</b>	<b>63</b>
Colombia	12	9	21
Ecuador	2	0	2
El Salvador	2	0	2
Honduras	2	1	3
República Dominicana	1	1	2
Venezuela	15	18	33
<b>Asia</b>	<b>5</b>	<b>2</b>	<b>7</b>
Armenia	1	0	1
Bangladesh	1	0	1
Georgia	2	2	4
Pakistán	1	0	1
<b>Europa</b>	<b>23</b>	<b>17</b>	<b>40</b>
Turquía	0	1	1
Ucrania	23	16	39
<b>Apelación</b>			
<b>América</b>	<b>1</b>	<b>0</b>	<b>1</b>
Ecuador	1	0	1

**Tabla 24. Recursos desestimados contra resoluciones de protección internacional por tipo de recurso, continente, país de origen y sexo**

Tipo de recurso, continente y país de origen	Hombres	Mujeres	Total
<b>Casación</b>			
<b>Desconocido</b>	<b>3</b>	<b>0</b>	<b>3</b>
Desconocido	1	0	1
No reconocido (Sáhara)	2	0	2
<b>África</b>	<b>26</b>	<b>2</b>	<b>28</b>
Argelia	6	1	7
Camerún	1	0	1
Costa de Marfil	1	0	1
Gambia	2	1	3
Mali	1	0	1
Marruecos	9	0	9
Mauritania	1	0	1
República Dem. del Congo	1	0	1
Senegal	4	0	4
<b>América</b>	<b>20</b>	<b>11</b>	<b>31</b>
Colombia	9	3	12
El Salvador	1	0	1
República Dominicana	2	1	3
Venezuela	8	7	15
<b>Asia</b>	<b>13</b>	<b>4</b>	<b>17</b>
Afganistán	1	0	1
Armenia	1	0	1
Georgia	3	0	3
Pakistán	1	1	2
Palestina EONU	3	2	5
Siria	4	0	4
Vietnam	0	1	1
<b>Europa</b>	<b>20</b>	<b>16</b>	<b>36</b>
Rusia	0	1	1
Turquía	1	0	1
Ucrania	19	15	34
<b>Judicial</b>			
<b>Desconocido</b>	<b>3</b>	<b>0</b>	<b>3</b>
No reconocido (Sáhara)	3	0	3
<b>África</b>	<b>103</b>	<b>21</b>	<b>124</b>
Argelia	16	3	19
Burkina Faso	0	2	2
Camerún	5	0	5
Congo	1	0	1



**Tabla 24. Recursos desestimados contra resoluciones de protección internacional por tipo de recurso, continente, país de origen y sexo**

Tipo de recurso, continente y país de origen	Hombres	Mujeres	Total
Costa de Marfil	11	1	12
Egipto	1	0	1
Gambia	5	0	5
Guinea	6	0	6
Guinea Ecuatorial	0	1	1
Liberia	1	0	1
Libia	2	0	2
Mali	5	0	5
Marruecos	28	8	36
Mauritania	3	0	3
Níger	1	0	1
Nigeria	4	1	5
República Dem. del Congo	2	3	5
Ruanda	1	0	1
Senegal	6	0	6
Sierra Leona	1	0	1
Togo	1	0	1
Túnez	3	1	4
Kenia	0	1	1
<b>América</b>	<b>86</b>	<b>76</b>	<b>162</b>
Brasil	1	1	2
Colombia	21	10	31
Costa Rica	1	0	1
Ecuador	2	0	2
El Salvador	4	7	11
Guatemala	1	1	2
Paraguay	1	0	1
Perú	2	0	2
República Dominicana	2	0	2
Venezuela	50	57	107
Panamá	1	0	1
<b>Asia</b>	<b>40</b>	<b>25</b>	<b>65</b>
Armenia	4	5	9
Bangladesh	4	0	4
Georgia	6	7	13
India	2	4	6
Irán	2	1	3
Líbano	4	4	8
Pakistán	1	0	1

**Tabla 24. Recursos desestimados contra resoluciones de protección internacional por tipo de recurso, continente, país de origen y sexo**

Tipo de recurso, continente y país de origen	Hombres	Mujeres	Total
Siria	13	4	17
Nepal	1	0	1
Jordania	2	0	2
Myanmar	1	0	1
<b>Europa</b>	<b>92</b>	<b>60</b>	<b>152</b>
Albania	1	0	1
Rusia	1	0	1
Ucrania	89	60	149
Macedonia	1	0	1
<b>Total</b>	<b>477</b>	<b>263</b>	<b>740</b>

**Tabla 25. Recursos desestimados contra resoluciones de protección internacional por tipo de recurso, continente país de origen y edad**

Tipo de recurso, continente y país de origen	0 - 13	14 - 17	18 - 34	35 - 64	65 o más	Total
<b>Administrativo</b>						
<b>África</b>	<b>0</b>	<b>0</b>	<b>6</b>	<b>2</b>	<b>0</b>	<b>8</b>
Argelia	0	0	1	1	0	2
Camerún	0	0	1	0	0	1
Guinea	0	0	1	0	0	1
Guinea Ecuatorial	0	0	0	1	0	1
Mali	0	0	1	0	0	1
Marruecos	0	0	2	0	0	2
<b>América</b>	<b>12</b>	<b>1</b>	<b>34</b>	<b>16</b>	<b>0</b>	<b>63</b>
Colombia	4	0	15	2	0	21
Ecuador	0	0	1	1	0	2
El Salvador	0	0	2	0	0	2
Honduras	0	0	2	1	0	3
República Dominicana	0	0	1	1	0	2
Venezuela	8	1	13	11	0	33
<b>Asia</b>	<b>1</b>	<b>0</b>	<b>3</b>	<b>3</b>	<b>0</b>	<b>7</b>
Armenia	0	0	1	0	0	1
Bangladesh	0	0	1	0	0	1
Georgia	1	0	1	2	0	4
Pakistán	0	0	0	1	0	1
<b>Europa</b>	<b>5</b>	<b>0</b>	<b>22</b>	<b>12</b>	<b>1</b>	<b>40</b>
Turquía	0	0	1	0	0	1
Ucrania	5	0	21	12	1	39

**Tabla 25. Recursos desestimados contra resoluciones de protección internacional por tipo de recurso, continente país de origen y edad**

Tipo de recurso, continente y país de origen	0 - 13	14 - 17	18 - 34	35 - 64	65 o más	Total
<b>Casación</b>						
<b>Desconocido</b>	<b>0</b>	<b>0</b>	<b>3</b>	<b>0</b>	<b>0</b>	<b>3</b>
Desconocido	0	0	1	0	0	1
No reconocido (Sáhara)	0	0	2	0	0	2
<b>África</b>	<b>0</b>	<b>0</b>	<b>25</b>	<b>3</b>	<b>0</b>	<b>28</b>
Argelia	0	0	7	0	0	7
Camerún	0	0	0	1	0	1
Costa de Marfil	0	0	1	0	0	1
Gambia	0	0	3	0	0	3
Mali	0	0	1	0	0	1
Marruecos	0	0	9	0	0	9
Mauritania	0	0	1	0	0	1
República Dem. del Congo	0	0	0	1	0	1
Senegal	0	0	3	1	0	4
<b>América</b>	<b>9</b>	<b>2</b>	<b>10</b>	<b>10</b>	<b>0</b>	<b>31</b>
Colombia	5	1	2	4	0	12
El Salvador	0	0	1	0	0	1
República Dominicana	0	0	2	1	0	3
Venezuela	4	1	5	5	0	15
<b>Asia</b>	<b>5</b>	<b>0</b>	<b>6</b>	<b>6</b>	<b>0</b>	<b>17</b>
Afganistán	0	0	1	0	0	1
Armenia	0	0	0	1	0	1
Georgia	1	0	1	1	0	3
Pakistán	0	0	0	2	0	2
Palestina EONU	3	0	1	1	0	5
Siria	1	0	2	1	0	4
Vietnam	0	0	1	0	0	1
<b>Europa</b>	<b>6</b>	<b>3</b>	<b>13</b>	<b>14</b>	<b>0</b>	<b>36</b>
Rusia	0	0	0	1	0	1
Turquía	0	0	1	0	0	1
Ucrania	6	3	12	13	0	34
<b>Judicial</b>						
<b>Desconocido</b>	<b>0</b>	<b>0</b>	<b>3</b>	<b>0</b>	<b>0</b>	<b>3</b>
No reconocido (Sáhara)	0	0	3	0	0	3
<b>África</b>	<b>6</b>	<b>0</b>	<b>100</b>	<b>18</b>	<b>0</b>	<b>124</b>
Argelia	0	0	18	1	0	19
Burkina Faso	1	0	1	0	0	2
Camerún	0	0	4	1	0	5

**Tabla 25. Recursos desestimados contra resoluciones de protección internacional por tipo de recurso, continente país de origen y edad**

Tipo de recurso, continente y país de origen	0 - 13	14 - 17	18 - 34	35 - 64	65 o más	Total
Congo	0	0	0	1	0	1
Costa de Marfil	1	0	9	2	0	12
Egipto	0	0	0	1	0	1
Gambia	0	0	5	0	0	5
Guinea	0	0	6	0	0	6
Guinea Ecuatorial	0	0	1	0	0	1
Liberia	0	0	1	0	0	1
Libia	0	0	2	0	0	2
Mali	0	0	5	0	0	5
Marruecos	3	0	27	6	0	36
Mauritania	0	0	3	0	0	3
Níger	0	0	1	0	0	1
Nigeria	0	0	4	1	0	5
República Dem. del Congo	1	0	3	1	0	5
Ruanda	0	0	1	0	0	1
Senegal	0	0	4	2	0	6
Sierra Leona	0	0	1	0	0	1
Togo	0	0	1	0	0	1
Túnez	0	0	2	2	0	4
Kenia	0	0	1	0	0	1
<b>América</b>	<b>32</b>	<b>4</b>	<b>65</b>	<b>58</b>	<b>3</b>	<b>162</b>
Brasil	1	0	1	0	0	2
Colombia	4	2	12	12	1	31
Costa Rica	0	0	0	1	0	1
Ecuador	0	0	0	2	0	2
El Salvador	2	0	8	1	0	11
Guatemala	0	0	1	1	0	2
Paraguay	0	0	1	0	0	1
Perú	0	0	0	2	0	2
República Dominicana	0	0	1	1	0	2
Venezuela	24	2	41	38	2	107
Panamá	1	0	0	0	0	1
<b>Asia</b>	<b>26</b>	<b>6</b>	<b>13</b>	<b>16</b>	<b>4</b>	<b>65</b>
Armenia	5	1	1	2	0	9
Bangladesh	0	0	3	0	1	4
Georgia	5	2	4	2	0	13
India	3	0	2	1	0	6
Irán	0	0	1	2	0	3
Líbano	4	0	0	2	2	8

**Tabla 25. Recursos desestimados contra resoluciones de protección internacional por tipo de recurso, continente país de origen y edad**

Tipo de recurso, continente y país de origen	0 - 13	14 - 17	18 - 34	35 - 64	65 o más	Total
Pakistán	0	0	0	1	0	1
Siria	9	3	1	4	0	17
Nepal	0	0	0	1	0	1
Jordania	0	0	1	1	0	2
Myanmar	0	0	0	0	1	1
<b>Europa</b>	<b>42</b>	<b>8</b>	<b>68</b>	<b>34</b>	<b>0</b>	152
Albania	0	0	1	0	0	1
Rusia	0	0	0	1	0	1
Ucrania	42	8	66	33	0	149
Macedonia	0	0	1	0	0	1
<b>Apelación</b>						
<b>América</b>	<b>0</b>	<b>0</b>	<b>0</b>	<b>1</b>	<b>0</b>	1
Ecuador	0	0	0	1	0	1
<b>Total</b>	<b>144</b>	<b>24</b>	<b>371</b>	<b>193</b>	<b>8</b>	<b>740</b>

**Tabla 26. Recursos estimados contra resoluciones de protección internacional: reconocimiento de la condición de refugiado por tipo de recurso, continente, país de origen y sexo**

Tipo de recurso, continente y país de origen	Hombres	Mujeres	Total
<b>Judicial</b>			
<b>África</b>	<b>1</b>	<b>0</b>	<b>1</b>
Mali	1	0	1
<b>América</b>	<b>4</b>	<b>5</b>	<b>9</b>
El Salvador	1	2	3
Venezuela	3	3	6
<b>Asia</b>	<b>5</b>	<b>3</b>	<b>8</b>
Afganistán	1	0	1
Siria	4	3	7
<b>Total</b>	<b>10</b>	<b>8</b>	<b>18</b>

**Tabla 27. Recursos estimados contra resoluciones de protección internacional: reconocimiento de la condición de refugiado por tipo de recurso, continente, país de origen y edad**

Tipo de recurso, continente y país de origen	0 - 13	14 - 17	18 - 34	35 - 64	65 o más	Total
<b>Judicial</b>						
<b>África</b>	<b>0</b>	<b>0</b>	<b>1</b>	<b>0</b>	<b>0</b>	<b>1</b>
Mali	0	0	1	0	0	1
<b>América</b>	<b>3</b>	<b>0</b>	<b>3</b>	<b>2</b>	<b>1</b>	<b>9</b>
El Salvador	2	0	0	1	0	3
Venezuela	1	0	3	1	1	6
<b>Asia</b>	<b>2</b>	<b>1</b>	<b>3</b>	<b>2</b>	<b>0</b>	<b>8</b>
Afganistán	0	1	0	0	0	1
Siria	2	0	3	2	0	7
<b>Total</b>	<b>5</b>	<b>1</b>	<b>7</b>	<b>4</b>	<b>1</b>	<b>18</b>

**Tabla 28. Recursos estimados contra resoluciones de protección internacional: reconocimiento del derecho a la protección subsidiaria por tipo de recurso, continente, país de origen y sexo**

Tipo de recurso, continente y país de origen	Hombres	Mujeres	Total
<b>Judicial</b>			
<b>África</b>	<b>1</b>	<b>0</b>	<b>1</b>
Mali	1	0	1
<b>Total</b>	<b>1</b>	<b>0</b>	<b>1</b>

**Tabla 29. Recursos estimados contra resoluciones de protección internacional: reconocimiento del derecho a la protección subsidiaria por tipo de recurso, continente, país de origen y edad**

Tipo de recurso, continente y país de origen	0 - 13	14 - 17	18 - 34	35 - 64	65 o más	Total
<b>Judicial</b>						
<b>África</b>	<b>0</b>	<b>0</b>	<b>1</b>	<b>0</b>	<b>0</b>	<b>1</b>
Mali	0	0	1	0	0	1
<b>Total</b>	<b>1</b>	<b>1</b>	<b>1</b>	<b>1</b>	<b>1</b>	<b>1</b>

**Tabla 30. Recursos estimados contra resoluciones de protección internacional: razones humanitarias por tipo de recurso, continente, país de origen y sexo**

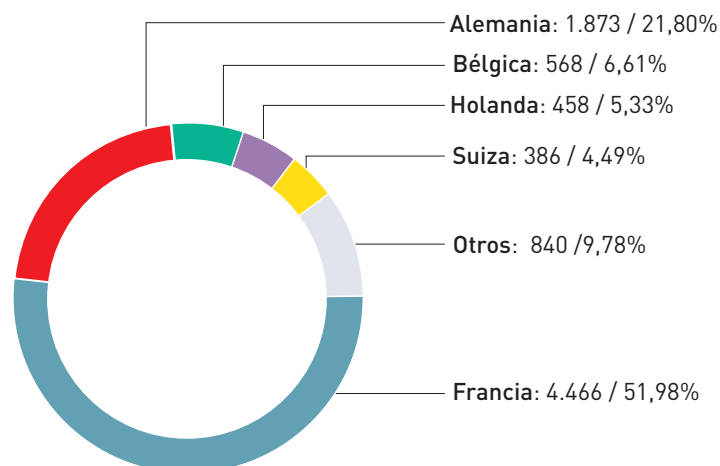
Tipo de recurso, continente y país de origen	Hombres	Mujeres	Total
<b>Judicial</b>			
<b>África</b>	<b>1</b>	<b>0</b>	<b>1</b>
Costa de Marfil	1	0	1
<b>América</b>	<b>58</b>	<b>47</b>	<b>105</b>
Colombia	0	2	2
Venezuela	58	45	103
<b>Europa</b>	<b>3</b>	<b>6</b>	<b>9</b>
Ucrania	3	6	9
<b>Total</b>	<b>62</b>	<b>53</b>	<b>115</b>

**Tabla 31. Recursos estimados contra resoluciones de protección internacional: razones humanitarias por tipo de recurso, continente, país de origen y edad**

Tipo de recurso, continente y país de origen	0-13	14-17	18-34	35-64	65 o más	Total
<b>Judicial</b>						
<b>África</b>	<b>0</b>	<b>0</b>	<b>1</b>	<b>0</b>	<b>0</b>	<b>1</b>
Costa de Marfil	0	0	1	0	0	1
<b>América</b>	<b>32</b>	<b>4</b>	<b>41</b>	<b>28</b>	<b>0</b>	<b>105</b>
Colombia	1	0	1	0	0	2
Venezuela	31	4	40	28	0	103
<b>Europa</b>	<b>4</b>	<b>0</b>	<b>3</b>	<b>2</b>	<b>0</b>	<b>9</b>
Ucrania	4	0	3	2	0	9
<b>Total</b>	<b>36</b>	<b>4</b>	<b>45</b>	<b>30</b>	<b>0</b>	<b>115</b>

**Tabla 32. Requerimientos dirigidos a España por otros Estados parte para la toma a cargo y readmisión de solicitantes de protección internacional**

País	Peticionarios	% s/total
Francia	4.466	51,98%
Alemania	1.873	21,80%
Bélgica	568	6,61%
Holanda	458	5,33%
Suiza	386	4,49%
Reino Unido	268	3,12%
Suecia	100	1,16%
Grecia	83	0,97%
Malta	81	0,94%
Italia	69	0,80%
Austria	55	0,64%
Portugal	44	0,51%
Dinamarca	39	0,45%
Luxemburgo	28	0,33%
Finlandia	16	0,19%
Noruega	15	0,17%
Irlanda	14	0,16%
Islandia	5	0,06%
Chipre	4	0,05%
Eslovenia	4	0,05%
República Checa	4	0,05%
Croacia	3	0,03%
Rumanía	3	0,03%
Hungría	2	0,02%
Polonia	2	0,02%
Bulgaria	1	0,01%
<b>Total</b>	<b>8.591</b>	<b>100,00%</b>



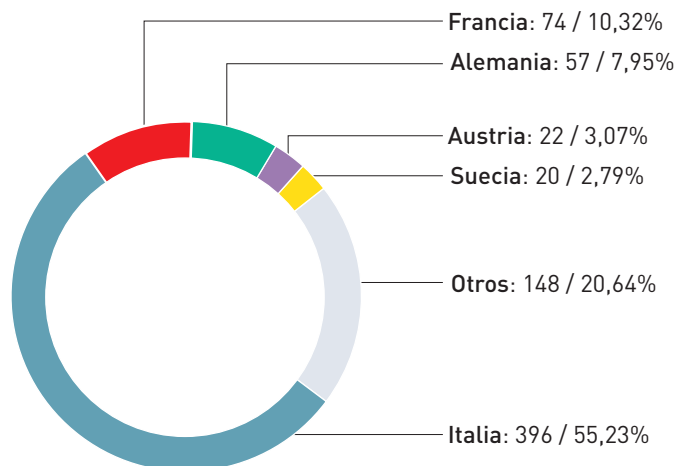


**Tabla 33. Respuestas a los requerimientos dirigidos a España por otros Estados parte para la toma a cargo y readmisión de solicitantes de protección internacional**

País	Aceptadas	Denegadas	Traslados
Francia	3.513	1.183	419
Alemania	1.064	1.220	51
Bélgica	358	518	9
Holanda	281	145	74
Suiza	186	162	64
Reino Unido	109	120	11
Suecia	37	53	24
Grecia	12	78	9
Malta	1	6	76
Italia	44	18	17
Austria	16	33	11
Dinamarca	27	23	5
Portugal	30	18	6
Luxemburgo	22	7	6
Irlanda	13	12	0
Noruega	2	7	8
Finlandia	6	7	3
República Checa	7	0	1
Islandia	1	6	0
Eslovenia	2	3	0
Chipre	0	4	0
Bulgaria	1	2	0
Croacia	1	1	1
Rumanía	1	2	0
Hungría	1	1	0
Polonia	2	0	0
<b>Total</b>	<b>5.737</b>	<b>3.629</b>	<b>795</b>

**Tabla 34. Requerimientos efectuados por España a otros Estados parte para la toma a cargo y readmisión de solicitantes de protección internacional**

País	Peticionarios	% s/total
Italia	396	55,23%
Francia	74	10,32%
Alemania	57	7,95%
Austria	22	3,07%
Suecia	20	2,79%
República Checa	18	2,51%
Grecia	17	2,37%
Eslovenia	16	2,23%
Holanda	16	2,23%
Suiza	16	2,23%
Bélgica	13	1,81%
Hungría	9	1,26%
Finlandia	7	0,98%
Bulgaria	4	0,56%
Croacia	4	0,56%
Dinamarca	4	0,56%
Polonia	4	0,56%
Portugal	4	0,56%
Malta	3	0,42%
Reino Unido	3	0,42%
Letonia	2	0,28%
Lituania	2	0,28%
Rumanía	2	0,28%
Chipre	1	0,14%
Irlanda	1	0,14%
Luxemburgo	1	0,14%
Noruega	1	0,14%
<b>Total</b>	<b>717</b>	<b>100,00%</b>



**Tabla 35. Respuestas a los requerimientos efectuados por España a otros Estados parte para la toma a cargo y readmisión de solicitantes de protección internacional**

País	Aceptadas	Denegadas	Traslados
Italia	100	297	1
Francia	60	14	0
Alemania	23	31	5
Austria	13	9	0
Suecia	14	6	0
República Checa	15	3	0
Eslovenia	10	7	0
Grecia	0	17	0
Holanda	10	6	0
Suiza	3	13	0
Bélgica	12	1	0
Hungría	0	9	0
Finlandia	5	2	0
Bulgaria	0	4	0
Dinamarca	1	3	0
Polonia	3	1	0
Portugal	3	1	0
Croacia	3	0	0
Malta	1	2	0
Reino Unido	3	0	0
Letonia	2	0	0
Lituania	2	0	0
Rumanía	1	1	0
Chipre	1	0	0
Irlanda	0	0	1
Luxemburgo	0	1	0
Noruega	0	1	0
<b>Total</b>	<b>285</b>	<b>429</b>	<b>7</b>

**Tabla 36. Peticiones de información (consultas) dirigidas a España por otros Estados parte**

País	Aceptadas	Negativas	Sin respuesta
<b>Total</b>	<b>0</b>	<b>0</b>	<b>0</b>

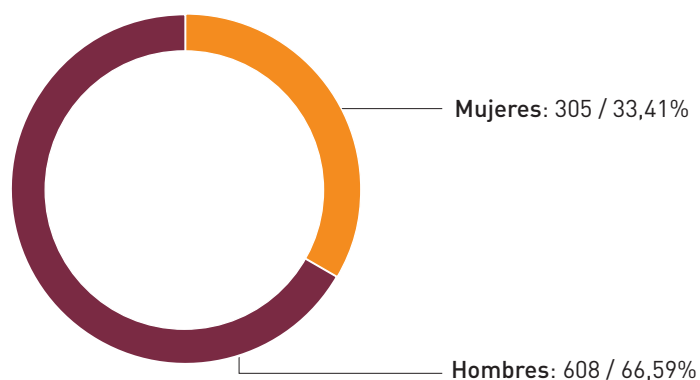
Se puede ver el documento "Asilo en cifras 2019", pag. 62.

**Tabla 37. Peticiones de información (consultas) dirigidas por España a otros Estados parte**

País	Aceptadas	Negativas	Sin respuesta
Holanda	0	1	0
Letonia	0	0	1
<b>Total</b>	<b>0</b>	<b>1</b>	<b>1</b>

**Tabla 38. Solicitantes del estatuto de apátrida por país y sexo**

Continente y país de origen	Hombres	Mujeres	Total
<b>Desconocido</b>	<b>572</b>	<b>285</b>	<b>857</b>
No reconocido (Sáhara)	571	285	856
Desconocido	1	0	1
<b>África</b>	<b>11</b>	<b>3</b>	<b>14</b>
Argelia	3	2	5
Marruecos	1	1	2
Mauritania	2	0	2
Costa de Marfil	1	0	1
Somalia	1	0	1
Guinea	1	0	1
Cabo Verde	1	0	1
Angola	1	0	1
<b>Asia</b>	<b>9</b>	<b>1</b>	<b>10</b>
Armenia	1	0	1
Pakistán	0	1	1
Palestina EONU	2	0	2
Qatar	1	0	1
Uzbekistán	2	0	2
Irán	1	0	1
China	1	0	1
Kazajistán	1	0	1
<b>Europa</b>	<b>15</b>	<b>15</b>	<b>30</b>
España	11	13	24
Italia	0	2	2
Ucrania	1	0	1
Lituania	1	0	1
Francia	1	0	1
Alemania	1	0	1
<b>(en blanco)</b>	<b>1</b>	<b>1</b>	<b>2</b>
(en blanco)	1	1	2
<b>Total</b>	<b>608</b>	<b>305</b>	<b>913</b>



<b>Tabla 39. Solicitantes del estatuto de apátrida por país y tramos de edad</b>						
<b>Tipo de recurso, continente y país de origen</b>	<b>0-13</b>	<b>14-17</b>	<b>18-34</b>	<b>35-64</b>	<b>65 o más</b>	<b>Total</b>
<b>Desconocido</b>	<b>65</b>	<b>27</b>	<b>527</b>	<b>220</b>	<b>18</b>	<b>857</b>
No reconocido (Sáhara)	65	27	526	220	18	856
Desconocido	0	0	1	0	0	1
<b>África</b>	<b>1</b>	<b>0</b>	<b>10</b>	<b>3</b>	<b>0</b>	<b>14</b>
Argelia	1	0	2	2	0	5
Marruecos	0	0	2	0	0	2
Mauritania	0	0	2	0	0	2
Costa de Marfil	0	0	1	0	0	1
Somalia	0	0	1	0	0	1
Guinea	0	0	1	0	0	1
Cabo Verde	0	0	0	1	0	1
Angola	0	0	1	0	0	1
<b>Asia</b>	<b>0</b>	<b>0</b>	<b>4</b>	<b>5</b>	<b>1</b>	<b>10</b>
Armenia	0	0	0	1	0	1
Pakistán	0	0	1	0	0	1
Palestina EONU	0	0	1	0	1	2
Qatar	0	0	1	0	0	1
Uzbekistán	0	0	1	1	0	2
Irán	0	0	0	1	0	1
China	0	0	0	1	0	1
Kazajistán	0	0	0	1	0	1
<b>Europa</b>	<b>20</b>	<b>1</b>	<b>6</b>	<b>3</b>	<b>0</b>	<b>30</b>
España	18	1	3	2	0	24
Italia	0	0	2	0	0	2
Ucrania	0	0	0	1	0	1
Lituania	0	0	1	0	0	1
Francia	1	0	0	0	0	1
Alemania	1	0	0	0	0	1
<b>(en blanco)</b>	<b>0</b>	<b>0</b>	<b>1</b>	<b>1</b>	<b>0</b>	<b>2</b>
(en blanco)	0	0	1	1	0	2
<b>Total</b>	<b>86</b>	<b>28</b>	<b>548</b>	<b>232</b>	<b>19</b>	<b>913</b>

**Tabla 40. Resoluciones favorables del estatuto de apátrida por país y sexo**

Continente y país de origen	Hombres	Mujeres	Total
<b>Desconocido</b>	<b>1.145</b>	<b>640</b>	<b>1.785</b>
No reconocido (Sáhara)	1.145	640	1.785
<b>África</b>	<b>7</b>	<b>4</b>	<b>11</b>
Argelia	1	2	3
Marruecos	2	0	2
Mauritania	1	0	1
Angola	0	1	1
Guinea	1	0	1
Gambia	0	1	1
Liberia	2	0	2
<b>Asia</b>	<b>1</b>	<b>0</b>	<b>1</b>
Emiratos Árabes Unidos	1	0	1
<b>Europa</b>	<b>2</b>	<b>4</b>	<b>6</b>
Alemania	0	2	2
España	1	0	1
Italia	0	1	1
Portugal	0	1	1
Rumanía	1	0	1
<b>Total</b>	<b>1.155</b>	<b>648</b>	<b>1.803</b>

**Tabla 41. Resoluciones favorables del estatuto de apátrida por país y tramos de edad**

Continente y país de origen	0-13	14-17	18-34	35-64	65 o más	Total
<b>Desconocido</b>	<b>143</b>	<b>51</b>	<b>1.013</b>	<b>528</b>	<b>50</b>	<b>1.785</b>
No reconocido (Sáhara)	143	51	1.013	528	50	1.785
<b>África</b>	<b>1</b>	<b>0</b>	<b>7</b>	<b>3</b>	<b>0</b>	<b>11</b>
Argelia	1	0	2	0	0	3
Marruecos	0	0	2	0	0	2
Mauritania	0	0	1	0	0	1
Angola	0	0	0	1	0	1
Guinea	0	0	1	0	0	1
Gambia	0	0	1	0	0	1
Liberia	0	0	0	2	0	2
<b>Asia</b>	<b>0</b>	<b>0</b>	<b>1</b>	<b>0</b>	<b>0</b>	<b>1</b>
Emiratos Árabes Unidos	0	0	1	0	0	1
<b>Europa</b>	<b>1</b>	<b>0</b>	<b>3</b>	<b>2</b>	<b>0</b>	<b>6</b>
Alemania	0	0	1	1	0	2
España	1	0	0	0	0	1
Italia	0	0	1	0	0	1
Portugal	0	0	1	0	0	1

**Tabla 41. Resoluciones favorables del estatuto de apátrida por país y tramos de edad**

Continente y país de origen	0-13	14-17	18-34	35-64	65 o más	Total
Rumanía	0	0	0	1	0	1
<b>Total</b>	<b>145</b>	<b>51</b>	<b>1.024</b>	<b>533</b>	<b>50</b>	<b>1.803</b>

**Tabla 42. Resoluciones desfavorables del estatuto de apátrida por país y sexo**

Continente y país de origen	Hombres	Mujeres	Total
<b>Desconocido</b>	<b>172</b>	<b>72</b>	<b>244</b>
No reconocido (Kosovo)	1	2	3
No reconocido (Sáhara)	171	70	241
<b>África</b>	<b>19</b>	<b>11</b>	<b>30</b>
Argelia	1	0	1
Marruecos	6	2	8
Mauritania	3	8	11
Sudáfrica	1	0	1
Mozambique	1	0	1
Angola	1	1	2
Ghana	1	0	1
Gambia	1	0	1
Liberia	1	0	1
Cabo Verde	1	0	1
Sierra Leona	1	0	1
Camerún	1	0	1
<b>América</b>	<b>2</b>	<b>0</b>	<b>2</b>
Estados Unidos de América	1	0	1
Cuba	1	0	1
<b>Asia</b>	<b>6</b>	<b>5</b>	<b>11</b>
Tayikistán	3	2	5
Palestina EONU	1	0	1
Azerbaiyán	1	3	4
Uzbekistán	1	0	1
<b>Europa</b>	<b>40</b>	<b>25</b>	<b>65</b>
España	31	22	53
Italia	1	0	1
Rusia	2	2	4
Ucrania	2	0	2
Francia	2	1	3
Eslovaquia	1	0	1
Suiza	1	0	1
<b>Total</b>	<b>239</b>	<b>113</b>	<b>352</b>



**Tabla 43. Resoluciones desfavorables del estatuto de apátrida por país y tramos de edad**

Continente y país de origen	0-13	14-17	18-34	35-64	65 o más	Total
<b>Desconocido</b>	<b>14</b>	<b>4</b>	<b>134</b>	<b>87</b>	<b>5</b>	<b>244</b>
No reconocido (Kosovo)	1	0	1	1	0	3
No reconocido (Sáhara)	13	4	133	86	5	241
<b>África</b>	<b>1</b>	<b>1</b>	<b>13</b>	<b>14</b>	<b>1</b>	<b>30</b>
Argelia	0	0	0	1	0	1
Marruecos	0	0	7	1	0	8
Mauritania	1	1	4	4	1	11
Sudáfrica	0	0	0	1	0	1
Mozambique	0	0	0	1	0	1
Angola	0	0	0	2	0	2
Ghana	0	0	0	1	0	1
Gambia	0	0	1	0	0	1
Liberia	0	0	0	1	0	1
Cabo Verde	0	0	0	1	0	1
Sierra Leona	0	0	1	0	0	1
Camerún	0	0	0	1	0	1
<b>América</b>	<b>0</b>	<b>0</b>	<b>1</b>	<b>1</b>	<b>0</b>	<b>2</b>
Estados Unidos de América	0	0	1	0	0	1
Cuba	0	0	0	1	0	1
<b>Asia</b>	<b>0</b>	<b>0</b>	<b>4</b>	<b>7</b>	<b>0</b>	<b>11</b>
Tayikistán	0	0	2	3	0	5
Palestina EONU	0	0	0	1	0	1
Azerbaiyán	0	0	2	2	0	4
Uzbekistán	0	0	0	1	0	1
<b>Europa</b>	<b>40</b>	<b>1</b>	<b>14</b>	<b>9</b>	<b>1</b>	<b>65</b>
España	38	0	12	3	0	53
Italia	0	0	1	0	0	1
Rusia	0	0	1	3	0	4
Ucrania	0	0	0	2	0	2
Francia	2	0	0	0	1	3
Eslovaquia	0	0	0	1	0	1
Suiza	0	1	0	0	0	1
<b>Total</b>	<b>55</b>	<b>6</b>	<b>166</b>	<b>118</b>	<b>7</b>	<b>352</b>

**Tabla 44. Recursos desestimados contra resoluciones del estatuto de apátrida por continente, país de origen y sexo**

Origen	Hombres	Mujeres	Total
<b>Total</b>	<b>0</b>	<b>0</b>	<b>0</b>

Se puede ver el documento "Asilo en cifras 2019", pag. 68.

**Tabla 45. Recursos desestimados contra resoluciones del estatuto de apátrida por continente, país de origen y edad**

Origen	0 -13	14 - 17	18 - 34	35 - 64	65 o más	Total
<b>Total</b>	<b>0</b>	<b>0</b>	<b>0</b>	<b>0</b>	<b>0</b>	<b>0</b>

Se puede ver el documento "Asilo en cifras 2019", pag. 68.

**Tabla 46. Concesiones del estatuto de apátrida por sentencia por continente, país de origen y sexo**

Origen	Hombres	Mujeres	Total
<b>Total</b>	<b>0</b>	<b>0</b>	<b>0</b>

Se puede ver el documento "Asilo en cifras 2019", pag. 68.

**Tabla 47. Concesiones del estatuto de apátrida por sentencia por continente, país de origen y edad**

Origen	0 -13	14 - 17	18 - 34	35 - 64	65 o más	Total
<b>Total</b>	<b>0</b>	<b>0</b>	<b>0</b>	<b>0</b>	<b>0</b>	<b>0</b>

Se puede ver el documento "Asilo en cifras 2019", pag. 68.

# ASILO EN CIFRAS 2020



GOBIERNO  
DE ESPAÑA

MINISTERIO  
DEL INTERIOR

OAR  
OFICINA DE ASILO Y REFUGIO