

# Asilo en cifras 2015



Asilo en cifras 2015 [Recurso electrónico] / [edición a cargo de la Dirección General de Política Interior, Subdirección General de Protección Internacional, Oficina de Asilo y Refugio]. – [Madrid] : Ministerio del Interior, Secretaría General Técnica, 2018. – 1 disco (CD-ROM) ; 12 cm

1. Derecho de asilo-España-Estadísticas. 2. Refugiados-España-Estadísticas I. España. Oficina de Asilo y Refugio

**Edición a cargo de:**

Dirección General de Política Interior  
Subdirección General de Protección Internacional  
Oficina de Asilo y Refugio

Catálogo de Publicaciones de la Administración General del Estado:  
<http://cpage.mpr.gob.es>

**Edita:**



Fecha de edición: Diciembre 2018  
NIPO (CD-ROM): 126-15-088-3  
NIPO (en línea): 126-15-089-9  
Depósito Legal: M-16420-2010

Imprime: [lacreaciondigital.com](http://lacreaciondigital.com)  
Calle Antonio Ponz 3, local  
28017 - Madrid

# SUMARIO

0

## Sumario

1. PRESENTACIÓN .....	6
2. METODOLOGÍA .....	9
3. ESTADÍSTICAS DE PROTECCIÓN INTERNACIONAL EN ESPAÑA EN EL AÑO 2015 .....	11
Tabla 1. Solicitantes de protección internacional por continente, país de origen y sexo .....	12
Tabla 2. Solicitantes de protección internacional por continente, país de origen y edad .....	15
Tabla 3. Evolución de solicitantes de protección internacional 2006-2015 .....	18
Tabla 4. Solicitantes de protección internacional por país de origen en orden decreciente .....	18
Tabla 5. Solicitantes de protección internacional por país de origen y lugar de presentación de la solicitud.....	21
Tabla 6. Solicitantes del Programa Nacional de Reasentamiento por nacionalidad alegada y sexo.....	23
Tabla 7. Evolución de solicitantes de protección internacional por lugar de presentación de la solicitud 2011-2015 .....	24
Tabla 8. Solicitantes de protección internacional por país de origen y mes.....	24
Tabla 9. Solicitantes de protección internacional por país de origen y provincia.....	27
Tabla 10. Solicitantes de protección internacional por país de origen y comunidad autónoma.....	37
Tabla 11. Solicitantes de protección internacional menores no acompañados por continente y país de origen.....	44
Tabla 12. Reconocimiento de la condición de refugiado y concesión del derecho de asilo por continente, país de origen y sexo .....	44
Tabla 13. Reconocimiento de la condición de refugiado y concesión del derecho de asilo por continente, país de origen y edad .....	45
Tabla 14. Reconocimiento del derecho a la protección subsidiaria por continente, país de origen y sexo.....	46
Tabla 15. Reconocimiento del derecho a la protección subsidiaria por continente, país de origen y edad.....	46
Tabla 16. Autorizaciones de estancia o residencia en España por razones humanitarias por continente, país de origen y sexo .....	47
Tabla 17. Autorizaciones de estancia o residencia en España por razones humanitarias por continente, país de origen y edad .....	47
Tabla 18. Recursos desestimados contra resoluciones de protección internacional por continente, país de origen y sexo .....	47
Tabla 19. Recursos desestimados contra resoluciones de protección internacional por continente, país de origen y edad .....	49
Tabla 20. Recursos estimados contra resoluciones de protección internacional: reconocimiento de la condición de refugiado por continente, país de origen y sexo .....	51
Tabla 21. Recursos estimados contra resoluciones de protección internacional: reconocimiento de la condición de refugiado por continente, país de origen y edad .....	51

Tabla 22.	Recursos estimados contra resoluciones de protección internacional: reconocimiento del derecho a la protección subsidiaria por continente, país de origen y sexo.....	51
Tabla 23.	Recursos estimados contra resoluciones de protección internacional: reconocimiento del derecho a la protección subsidiaria por continente, país de origen y edad.....	52
Tabla 24.	Recursos estimados contra resoluciones de protección internacional: razones humanitarias por continente, país de origen y sexo .....	52
Tabla 25.	Recursos estimados contra resoluciones de protección internacional: razones humanitarias por continente, país de origen y edad .....	52
Tabla 26.	Requerimientos dirigidos a España por otros Estados parte para la toma a cargo y readmisión de solicitantes de protección internacional.....	52
Tabla 27.	Respuestas a los requerimientos dirigidos a España por otros Estados parte para la toma a cargo y readmisión de solicitantes de protección internacional.....	54
Tabla 28.	Requerimientos efectuados por España a otros Estados parte para la toma a cargo y readmisión de solicitantes de protección internacional.....	54
Tabla 29.	Respuestas a los requerimientos efectuados por España a otros Estados parte para la toma a cargo y readmisión de solicitantes de protección internacional.....	55
Tabla 30.	Consultas aceptadas dirigidas a España por otros Estados parte .....	56
Tabla 31.	Consultas aceptadas efectuadas por España a otros Estados parte .....	56
Tabla 32.	Evolución de requerimientos y consultas dirigidos a España por otros Estados parte 2011-2015.....	56
Tabla 33.	Evolución de solicitantes del estatuto de apátrida 2003-2015 .....	57
Tabla 34.	Resoluciones del estatuto de apátrida .....	58

# PRESENTACIÓN

1



# 1. PRESENTACIÓN

La Oficina de Asilo y Refugio, dependiente de la Dirección General de Política Interior, presenta la actividad desarrollada a lo largo del año 2015 en esta publicación anual, *Asilo en cifras 2015*, en la que se recogen los principales datos estadísticos relativos a la situación de la protección internacional en España.

El objetivo es ofrecer los datos más relevantes sobre la protección internacional en España durante el año 2015 y las series históricas. Cabe destacar el número de solicitudes registradas durante el año –desagregadas por sexo, edad, país de origen, lugar de presentación, comunidad autónoma y provincia donde se formaliza la petición–, junto con la evolución de peticiones presentadas durante la última década y las resoluciones recaídas en el año 2015. Asimismo, se recogen los datos referidos a la aplicación del Reglamento de Dublín y las solicitudes de reconocimiento del estatuto de apátrida.

El año 2015 registra un aumento exponencial en el número de peticiones de protección internacional presentadas respecto de las registradas en el año anterior. Se formalizaron 14.887 solicitudes, lo que supone un incremento del 150,12% respecto a las 5.952 del año anterior. De estas, un 60,83% fueron presentadas por hombres y el 39,17% por mujeres. Destaca el fuerte incremento de las solicitudes formalizadas en frontera, que han pasado de 1.039 en el año 2014 a 6.862 en 2015, representando un incremento del 560,44%, fundamentalmente debido a las 5.178 peticiones formalizadas por ciudadanos sirios en la frontera terrestre de Beni-Enzar en Melilla.

Asimismo, cabe destacar que las solicitudes tramitadas tanto en frontera como en los Centros de Internamiento de Extranjeros, por el procedimiento de plazos urgentes señalados en el artículo 21 de la Ley 12/2009, de 30 de octubre, reguladora del Derecho de Asilo y de la Protección Subsidiaria, representan más de la mitad del total de los procedimientos iniciados, alcanzando un porcentaje del 51,37% respecto del total.

Por países, se ha registrado un considerable aumento de solicitantes de dos nacionalidades: los procedentes de Siria (5.723 frente a los 1.681 del año anterior) y de Ucrania (3.423 frente a los 946 del año anterior) siendo las dos nacionalidades que han presentado el mayor número de solicitudes de protección internacional durante 2015. Aunque en un porcentaje menor, a estos les siguen los solicitantes de origen palestino (809 frente a los 209 del año anterior). Por último, cabe destacar que, en el año 2015, se concedieron 218 estatutos de refugiado y 802 estatutos de protección subsidiaria.

La aplicación de la normativa comunitaria que establece los criterios y mecanismos de determinación del Estado miembro responsable del examen de una solicitud de asilo presentada en uno de los Estados miembros por un nacional de un tercer país, conocido como el Reglamento de Dublín, ha registrado la tendencia creciente de años anteriores, con un incremento del número de peticiones recibidas por España desde otros Estados miembros. En concreto, se han recibido 5.269 peticiones de tomas a cargo y readmisiones, lo que representa un aumento del 4,30% de las

peticiones registradas en 2014 (5.052), que ya había experimentado una tendencia alcista.

Entre los países que han dirigido un mayor número de requerimientos a España se sitúan Alemania, Francia, Bélgica, Suiza y Suecia.

Por último, cabe asimismo señalar que se mantiene un número elevado de solicitudes de reconocimiento del estatuto de apátrida durante 2015, sumando un total de 1.151.



# METODOLOGÍA

2

## 2. METODOLOGÍA

Esta publicación anual tiene como finalidad servir de instrumento de transmisión de la información sobre la protección internacional en España y de consulta y análisis para todos aquellos que estudian o trabajan en temas relacionados con la protección internacional.

La fuente de datos que se ha utilizado para elaborar esta publicación es la aplicación informática denominada "Asilo". La elaboración de esta publicación ha utilizado, asimismo, los datos que, en cumplimiento del artículo 4 del Reglamento (CE) 862/2007, del Parlamento Europeo y del Consejo de 11 de julio de 2007 sobre estadísticas comunitarias en el ámbito de la migración y la protección internacional, se han facilitado a EUROSTAT durante el año 2015.

ESTADÍSTICAS DE  
PROTECCIÓN  
INTERNACIONAL EN  
ESPAÑA EN EL AÑO  
2015

3

TABLA 1  
SOLICITANTES DE PROTECCIÓN INTERNACIONAL POR CONTINENTE, PAÍS DE  
ORIGEN Y SEXO

Continente y país de origen	Hombres	Mujeres	Total
<b>ÁFRICA</b>	<b>1.808</b>	<b>622</b>	<b>2.430</b>
Angola	7	2	9
Argelia	610	68	678
Benín	5	0	5
Burkina Faso	6	0	6
Camerún	119	34	153
Chad	4	1	5
Congo	9	1	10
Costa de Marfil	53	20	73
Egipto	21	8	29
Eritrea	13	9	22
Etiopía	7	5	12
Gambia	50	8	58
Ghana	13	9	22
Guinea	66	12	78
Guinea Bissau	6	2	8
Guinea Ecuatorial	10	6	16
Kenia	0	2	2
Liberia	9	3	12
Libia	28	22	50
Malawi	1	0	1
Mali	217	8	225
Marruecos	259	154	413
Mauritania	5	1	6
Mozambique	0	2	2
Níger	5	0	5
Nigeria	97	121	218
República Centroafricana	25	8	33
República Democrática del Congo	17	12	29
Ruanda	1	0	1
Senegal	29	3	32
Sierra Leona	9	1	10
Somalia	69	91	160
Sudán	7	2	9
Sudán del Sur	5	0	5
Tanzania	1	0	1
Togo	9	0	9
Túnez	10	5	15
Uganda	6	2	8
<b>AMÉRICA</b>	<b>728</b>	<b>709</b>	<b>1.437</b>
Argentina	2	0	2

TABLA 1  
SOLICITANTES DE PROTECCIÓN INTERNACIONAL POR CONTINENTE, PAÍS DE  
ORIGEN Y SEXO

Continente y país de origen	Hombres	Mujeres	Total
Bolivia	12	0	12
Brasil	3	2	5
Canadá	1	0	1
Chile	4	0	4
Colombia	89	40	129
Costa Rica	3	3	6
Cuba	27	17	44
Ecuador	9	2	11
El Salvador	69	67	136
Estados Unidos de América	0	1	1
Guatemala	4	6	10
Haití	2	0	2
Honduras	69	79	148
México	13	10	23
Nicaragua	6	3	9
Panamá	1	1	2
Paraguay	3	2	5
Perú	10	1	11
República Dominicana	87	192	279
Suriname	1	0	1
Venezuela	313	283	596
<b>ASIA</b>	<b>3.986</b>	<b>2.632</b>	<b>6.618</b>
Afganistán	31	10	41
Armenia	17	18	35
Azerbaiyán	2	1	3
Bangladesh	43	4	47
China	94	154	248
Georgia	41	16	57
India	7	5	12
Irán	49	37	86
Iraq	78	57	135
Israel	0	2	2
Jordania	7	9	16
Kazajistán	2	4	6
Kirguistán	0	1	1
Laos	0	1	1
Líbano	30	14	44
Mongolia	1	0	1
Myanmar	3	0	3
Nepal	2	0	2
Omán	1	0	1

TABLA 1  
SOLICITANTES DE PROTECCIÓN INTERNACIONAL POR CONTINENTE, PAÍS DE  
ORIGEN Y SEXO

Continente y país de origen	Hombres	Mujeres	Total
Pakistán	94	16	110
Siria	3.449	2.274	5.723
Sri Lanka	21	3	24
Tayikistán	2	1	3
Vietnam	3	0	3
Yemen	9	5	14
<b>ESTADOS NO RECONOCIDOS</b>	<b>582</b>	<b>256</b>	<b>838</b>
No reconocido (Kosovo)	6	2	8
No reconocido (Sáhara)	14	1	15
No reconocido (Tíbet)	4	2	6
Palestina EONU	558	251	809
<b>EUROPA CENTRAL Y DEL ESTE</b>	<b>1.942</b>	<b>1.609</b>	<b>3.551</b>
Albania	12	3	15
Bielorrusia	2	3	5
Bosnia Herzegovina	2	1	3
Macedonia	1	0	1
Moldavia	3	0	3
Rusia	49	39	88
Serbia	9	4	13
Ucrania	1.864	1.559	3.423
<b>UE (UNIÓN EUROPEA, UE - 28)</b>	<b>4</b>	<b>2</b>	<b>6</b>
Bulgaria	2	2	4
Lituania	1	0	1
Rumanía	1	0	1
<b>OTRA EUROPA</b>	<b>6</b>	<b>1</b>	<b>7</b>
Turquía	6	1	7
<b>Total</b>	<b>9.056</b>	<b>5.831</b>	<b>14.887</b>

GRÁFICO 1  
SOLICITANTES DE PROTECCIÓN INTERNACIONAL POR SEXO

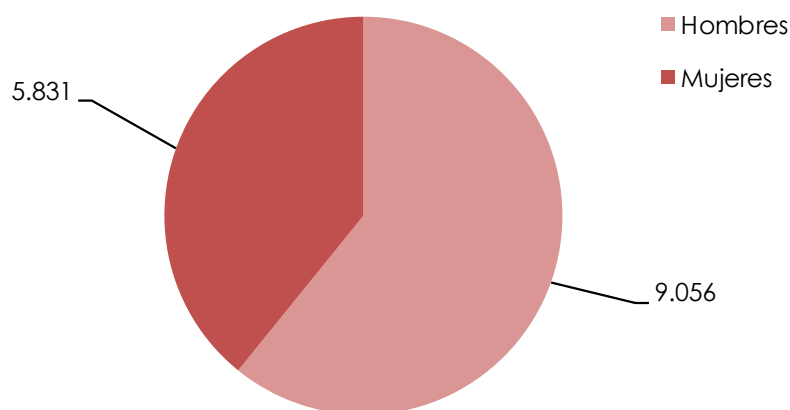


TABLA 2  
SOLICITANTES DE PROTECCIÓN INTERNACIONAL POR CONTINENTE, PAÍS DE  
ORIGEN Y EDAD

Continente y país de origen	0-13	14-17	18-34	35-64	65 o más	Total
<b>ÁFRICA</b>	<b>214</b>	<b>77</b>	<b>1.684</b>	<b>451</b>	<b>4</b>	<b>2.430</b>
Angola	1	0	4	4	0	9
Argelia	25	5	562	86	0	678
Benín	0	0	4	1	0	5
Burkina Faso	0	0	6	0	0	6
Camerún	5	1	122	25	0	153
Chad	0	0	4	1	0	5
Congo	0	0	7	3	0	10
Costa de Marfil	7	2	52	12	0	73
Egipto	6	0	13	10	0	29
Eritrea	1	0	20	1	0	22
Etiopía	5	1	3	3	0	12
Gambia	0	1	43	14	0	58
Ghana	1	0	13	8	0	22
Guinea	1	1	70	6	0	78
Guinea Bissau	1	0	5	2	0	8
Guinea Ecuatorial	4	0	8	3	1	16
Kenia	0	0	2	0	0	2
Liberia	1	0	8	3	0	12
Libia	17	3	21	9	0	50
Malawi	0	0	1	0	0	1
Mali	2	0	190	33	0	225
Marruecos	72	7	217	117	0	413
Mauritania	0	0	4	2	0	6
Mozambique	1	0	1	0	0	2
Níger	0	0	5	0	0	5
Nigeria	17	1	160	40	0	218
República Centroafricana	0	0	32	1	0	33
República Democrática del Congo	3	0	16	10	0	29
Ruanda	0	0	0	1	0	1
Senegal	1	0	16	15	0	32
Sierra Leona	0	0	7	3	0	10
Somalia	42	55	33	27	3	160
Sudán	1	0	4	4	0	9
Sudán del Sur	0	0	5	0	0	5
Tanzania	0	0	1	0	0	1
Togo	0	0	8	1	0	9
Túnez	0	0	10	5	0	15
Uganda	0	0	7	1	0	8
<b>AMÉRICA</b>	<b>165</b>	<b>46</b>	<b>766</b>	<b>446</b>	<b>14</b>	<b>1.437</b>
Argentina	0	0	2	0	0	2



TABLA 2  
SOLICITANTES DE PROTECCIÓN INTERNACIONAL POR CONTINENTE, PAÍS DE  
ORIGEN Y EDAD

Continente y país de origen	0-13	14-17	18-34	35-64	65 o más	Total
Bolivia	0	0	7	5	0	12
Brasil	0	0	0	5	0	5
Canadá	0	0	0	1	0	1
Chile	0	0	3	1	0	4
Colombia	8	9	45	65	2	129
Costa Rica	0	0	3	3	0	6
Cuba	1	2	9	31	1	44
Ecuador	0	0	5	6	0	11
El Salvador	24	5	66	39	2	136
Estados Unidos de América	1	0	0	0	0	1
Guatemala	2	0	5	3	0	10
Haití	0	0	2	0	0	2
Honduras	27	10	67	44	0	148
México	7	3	6	7	0	23
Nicaragua	0	0	6	3	0	9
Panamá	0	0	1	1	0	2
Paraguay	1	0	4	0	0	5
Perú	1	0	5	5	0	11
República Dominicana	1	0	201	76	1	279
Suriname	0	0	1	0	0	1
Venezuela	92	17	328	151	8	596
<b>ASIA</b>	<b>1.858</b>	<b>387</b>	<b>2.777</b>	<b>1.519</b>	<b>77</b>	<b>6.618</b>
Afganistán	6	7	24	4	0	41
Armenia	6	3	9	17	0	35
Azerbaiyán	0	0	0	3	0	3
Bangladesh	0	2	32	13	0	47
China	1	2	133	112	0	248
Georgia	9	3	20	25	0	57
India	3	0	4	4	1	12
Irán	19	7	25	34	1	86
Iraq	27	6	64	35	3	135
Israel	0	0	0	2	0	2
Jordania	4	0	7	5	0	16
Kazajistán	1	0	2	3	0	6
Kirguistán	0	0	1	0	0	1
Laos	0	0	0	1	0	1
Líbano	13	4	15	11	1	44
Mongolia	0	0	0	1	0	1
Myanmar	0	0	2	1	0	3
Nepal	0	0	1	1	0	2
Omán	0	0	0	1	0	1

TABLA 2  
SOLICITANTES DE PROTECCIÓN INTERNACIONAL POR CONTINENTE, PAÍS DE  
ORIGEN Y EDAD

Continente y país de origen	0-13	14-17	18-34	35-64	65 o más	Total
Pakistán	16	4	63	27	0	110
Siria	1.747	346	2.351	1.208	71	5.723
Sri Lanka	2	3	14	5	0	24
Tayikistán	2	0	0	1	0	3
Vietnam	1	0	2	0	0	3
Yemen	1	0	8	5	0	14
<b>ESTADOS NO RECONOCIDOS</b>	<b>164</b>	<b>32</b>	<b>423</b>	<b>203</b>	<b>16</b>	<b>838</b>
No reconocido (Kosovo)	2	0	2	4	0	8
No reconocido (Sáhara)	0	0	12	3	0	15
No reconocido (Tíbet)	0	0	5	1	0	6
Palestina EONU	162	32	404	195	16	809
<b>EUROPA CENTRAL Y DEL ESTE</b>	<b>716</b>	<b>88</b>	<b>1.744</b>	<b>943</b>	<b>60</b>	<b>3.551</b>
Albania	1	0	11	3	0	15
Bielorrusia	1	0	0	4	0	5
Bosnia Herzegovina	0	0	0	3	0	3
Macedonia	0	0	0	1	0	1
Moldavia	0	0	2	1	0	3
Rusia	14	4	31	36	3	88
Serbia	3	2	5	3	0	13
Ucrania	697	82	1.695	892	57	3.423
<b>UE (UNIÓN EUROPEA, UE - 28)</b>	<b>3</b>	<b>0</b>	<b>1</b>	<b>2</b>	<b>0</b>	<b>6</b>
Bulgaria	3	0	0	1	0	4
Lituania	0	0	1	0	0	1
Rumanía	0	0	0	1	0	1
<b>OTRA EUROPA</b>	<b>0</b>	<b>0</b>	<b>6</b>	<b>0</b>	<b>1</b>	<b>7</b>
Turquía	0	0	6	0	1	7
<b>Total</b>	<b>3.120</b>	<b>630</b>	<b>7.401</b>	<b>3.564</b>	<b>172</b>	<b>14.887</b>

GRÁFICO 2  
SOLICITANTES DE PROTECCIÓN INTERNACIONAL POR EDAD

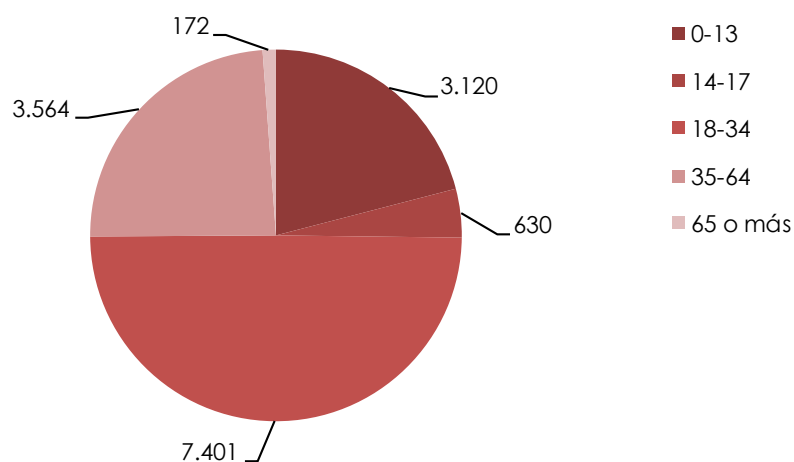


TABLA 3  
EVOLUCIÓN DE SOLICITANTES DE PROTECCIÓN INTERNACIONAL 2006-2015

Año	Solicitantes	Variación
2006	5.297	-
2007	7.664	44,69%
2008	4.517	-41,06%
2009	3.007	-33,43%
2010	2.744	-8,75%
2011	3.422	24,71%
2012	2.588	-24,37%
2013	4.513	74,38%
2014	5.952	31,89%
2015	14.887	150,12%
<b>Total</b>	<b>54.591</b>	

GRÁFICO 3  
EVOLUCIÓN DE SOLICITANTES DE PROTECCIÓN INTERNACIONAL 2006-2015

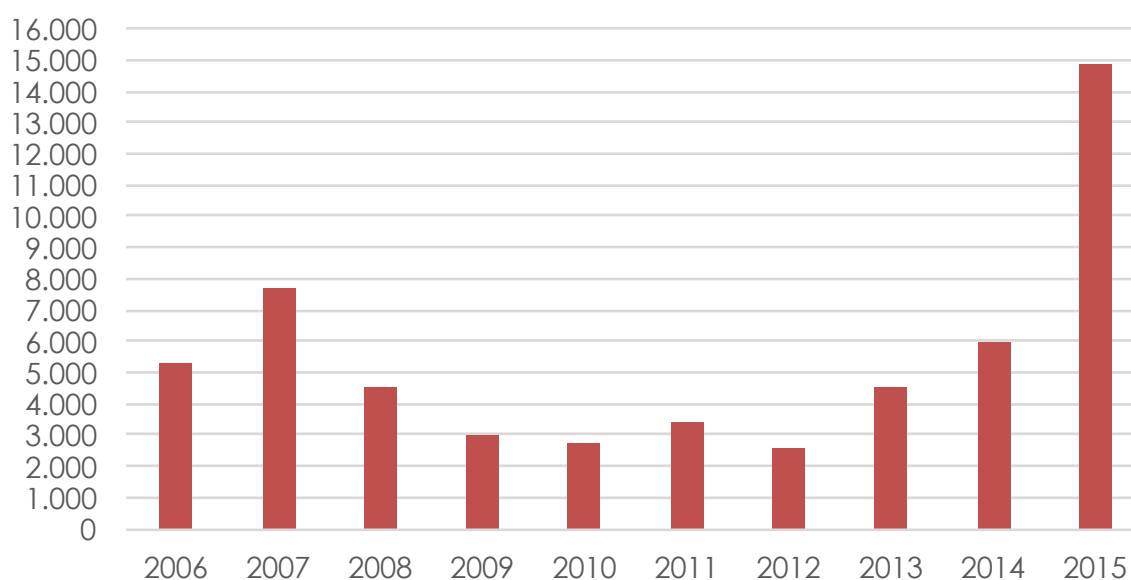


TABLA 4  
SOLICITANTES DE PROTECCIÓN INTERNACIONAL POR PAÍS DE ORIGEN EN ORDEN DECRECIENTE

País de origen	Solicitantes
Siria	5.723
Ucrania	3.423
Palestina EONU	809
Argelia	678
Venezuela	596
Marruecos	413
República Dominicana	279
China	248

TABLA 4  
SOLICITANTES DE PROTECCIÓN INTERNACIONAL POR PAÍS DE ORIGEN EN ORDEN  
DECRECIENTE

País de origen	Solicitantes
Mali	225
Nigeria	218
Somalia	160
Camerún	153
Honduras	148
El Salvador	136
Iraq	135
Colombia	129
Pakistán	110
Rusia	88
Irán	86
Guinea	78
Costa de Marfil	73
Gambia	58
Georgia	57
Libia	50
Bangladesh	47
Cuba	44
Líbano	44
Afganistán	41
Armenia	35
República Centroafricana	33
Senegal	32
Egipto	29
República Democrática del Congo	29
Sri Lanka	24
México	23
Eritrea	22
Ghana	22
Guinea Ecuatorial	16
Jordania	16
Albania	15
No reconocido (Sáhara)	15
Túnez	15
Yemen	14
Serbia	13
Bolivia	12
Etiopía	12
India	12
Liberia	12
Ecuador	11

TABLA 4  
SOLICITANTES DE PROTECCIÓN INTERNACIONAL POR PAÍS DE ORIGEN EN ORDEN  
DECRECIENTE

País de origen	Solicitantes
Perú	11
Congo	10
Guatemala	10
Sierra Leona	10
Angola	9
Nicaragua	9
Sudán	9
Togo	9
Guinea Bissau	8
No reconocido (Kosovo)	8
Uganda	8
Turquía	7
Burkina Faso	6
Costa Rica	6
Kazajistán	6
Mauritania	6
No reconocido (Tíbet)	6
Benín	5
Bielorrusia	5
Brasil	5
Chad	5
Níger	5
Paraguay	5
Sudán del Sur	5
Bulgaria	4
Chile	4
Azerbaiyán	3
Bosnia Herzegovina	3
Moldavia	3
Myanmar	3
Tayikistán	3
Vietnam	3
Argentina	2
Haití	2
Israel	2
Kenia	2
Mozambique	2
Nepal	2
Panamá	2
Canadá	1
Estados Unidos de América	1

TABLA 4  
SOLICITANTES DE PROTECCIÓN INTERNACIONAL POR PAÍS DE ORIGEN EN ORDEN  
DECRECIENTE

País de origen	Solicitantes
Kirguistán	1
Laos	1
Lituania	1
Macedonia	1
Malawi	1
Mongolia	1
Omán	1
Ruanda	1
Rumanía	1
Suriname	1
Tanzania	1
<b>Total</b>	<b>14.887</b>

TABLA 5  
SOLICITANTES DE PROTECCIÓN INTERNACIONAL POR PAÍS DE ORIGEN Y LUGAR  
DE PRESENTACIÓN DE LA SOLICITUD

País de origen	Territorio Nacional	Puesto Fronterizo	Embajada*	C.I.E.**
Afganistán	28	6	7	-
Albania	8	-	-	7
Angola	5	2	2	-
Argelia	406	28	-	244
Argentina	-	-	-	2
Armenia	28	5	-	2
Azerbaiyán	3	-	-	-
Bangladesh	35	2	7	3
Benín	5	-	-	-
Bielorrusia	5	-	-	-
Bolivia	3	-	-	9
Bosnia Herzegovina	2	-	-	1
Brasil	1	1	-	3
Bulgaria	3	-	-	1
Burkina Faso	5	-	-	1
Camerún	71	37	-	45
Canadá	1	-	-	-
Chad	3	-	-	2
Chile	-	-	-	4
China	240	3	-	5
Colombia	85	9	1	34
Congo	5	5	-	-
Costa de Marfil	38	16	6	13
Costa Rica	3	2	-	1

TABLA 5  
SOLICITANTES DE PROTECCIÓN INTERNACIONAL POR PAÍS DE ORIGEN Y LUGAR DE PRESENTACIÓN DE LA SOLICITUD

País de origen	Territorio Nacional	Puesto Fronterizo	Embajada*	C.I.E.**
Cuba	36	2	6	-
Ecuador	5	-	-	6
Egipto	16	12	-	1
El Salvador	120	15	-	1
Eritrea	20	1	1	-
Estados Unidos de América	1	-	-	-
Etiopía	10	-	2	-
Gambia	13	39	-	6
Georgia	37	-	-	20
Ghana	11	6	-	5
Guatemala	8	2	-	-
Guinea	62	10	-	6
Guinea Bissau	3	2	-	3
Guinea Ecuatorial	14	1	-	1
Haití	-	2	-	-
Honduras	133	9	-	6
India	8	-	-	4
Irán	49	31	-	6
Iraq	72	62	1	-
Israel	2	-	-	-
Jordania	4	12	-	-
Kazajistán	6	-	-	-
Kenia	1	1	-	-
Kirguistán	1	-	-	-
Laos	1	-	-	-
Líbano	17	27	-	-
Liberia	2	-	-	10
Libia	49	-	-	1
Lituania	-	-	-	1
Macedonia	-	-	-	1
Malawi	1	-	-	-
Mali	193	5	-	27
Marruecos	106	194	-	113
Mauritania	5	-	-	1
México	23	-	-	-
Moldavia	1	-	-	2
Mongolia	-	-	-	1
Mozambique	2	-	-	-
Myanmar	2	1	-	-
Nepal	1	-	-	1
Nicaragua	4	3	-	2
Níger	4	1	-	-



TABLA 5  
SOLICITANTES DE PROTECCIÓN INTERNACIONAL POR PAÍS DE ORIGEN Y LUGAR DE PRESENTACIÓN DE LA SOLICITUD

País de origen	Territorio Nacional	Puesto Fronterizo	Embajada*	C.I.E.**
Nigeria	155	21	-	42
No reconocido (Kosovo)	6	-	-	2
No reconocido (Sáhara)	6	-	-	9
No reconocido (Tíbet)	1	5	-	-
Omán	1	-	-	-
Pakistán	80	7	4	19
Palestina EONU	105	654	48	2
Panamá	2	-	-	-
Paraguay	3	1	-	1
Perú	7	1	-	3
República Centroafricana	1	31	-	1
República Democrática del Congo	13	15	-	1
República Dominicana	4	268	-	7
Ruanda	1	-	-	-
Rumanía	-	-	-	1
Rusia	80	2	3	3
Senegal	9	2	-	21
Serbia	8	-	-	5
Sierra Leona	7	-	1	2
Siria	373	5.236	107	7
Somalia	26	6	127	1
Sri Lanka	3	18	3	-
Sudán	8	-	-	1
Sudán del Sur	5	-	-	-
Suriname	1	-	-	-
Tanzania	1	-	-	-
Tayikistán	3	-	-	-
Togo	8	-	-	1
Túnez	5	6	-	4
Turquía	3	-	1	3
Ucrania	3.376	7	-	40
Uganda	7	-	-	1
Venezuela	570	20	-	6
Vietnam	1	2	-	-
Yemen	8	6	-	-
<b>Total</b>	<b>6.913</b>	<b>6.862</b>	<b>327</b>	<b>785</b>

\* Solicitudes de extensión familiar

\*\* Centro de Internamiento de Extranjeros

TABLA 6  
SOLICITANTES DEL PROGRAMA NACIONAL DE REASENTAMIENTO POR NACIONALIDAD ALEGADA Y SEXO

Nacionalidad alegada	Hombres	Mujeres	Total
<b>Total</b>	<b>0</b>	<b>0</b>	<b>0</b>

TABLA 7  
EVOLUCIÓN DE SOLICITANTES DE PROTECCIÓN INTERNACIONAL POR LUGAR DE PRESENTACIÓN DE LA SOLICITUD 2011-2015

Año	Territorio Nacional	Puesto Fronterizo	Embajada*	C.I.E.**	Total
2011	2.697	344	120	261	3.161
2012	1.841	401	186	160	2.588
2013	3.615	381	211	306	4.513
2014	3.980	1.039	346	587	5.952
2015	6.913	6.862	327	785	14.887
<b>Total</b>	<b>19.046</b>	<b>9.027</b>	<b>1.190</b>	<b>2.099</b>	<b>29.263</b>

\* Solicitudes de extensión familiar

\*\* Centro de Internamiento de Extranjeros

GRÁFICO 4  
EVOLUCIÓN DE SOLICITANTES DE PROTECCIÓN INTERNACIONAL POR LUGAR DE PRESENTACIÓN DE LA SOLICITUD 2011-2015

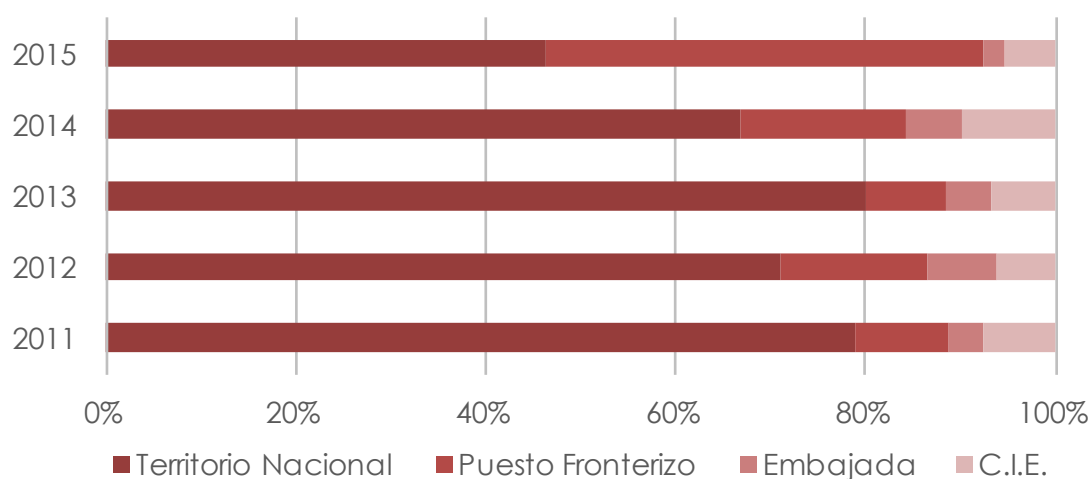


TABLA 8  
SOLICITANTES DE PROTECCIÓN INTERNACIONAL POR PAÍS DE ORIGEN Y MES

País de origen	Ene	Feb	Mar	Abr	May	Jun	Jul	Ago	Sep	Oct	Nov	Dic	Total
Afganistán	2	1	0	3	1	1	2	2	0	8	13	8	41
Albania	0	0	2	1	2	1	0	1	2	2	4	0	15
Angola	1	1	0	0	2	0	1	0	0	0	0	4	9
Argelia	35	51	36	18	39	40	47	55	59	84	120	94	678
Argentina	0	0	0	0	0	0	1	1	0	0	0	0	2
Armenia	0	2	8	2	1	1	1	1	3	6	4	6	35
Azerbaiyán	0	0	0	2	0	1	0	0	0	0	0	0	3
Bangladesh	1	3	1	2	3	1	3	2	1	9	11	10	47
Benín	0	0	1	0	2	0	0	1	0	0	0	1	5
Bielorrusia	0	2	0	0	2	0	1	0	0	0	0	0	5
Bolivia	1	3	0	3	2	0	1	1	1	0	0	0	12
Bosnia Herzegovina	0	0	0	0	0	1	0	0	2	0	0	0	3
Brasil	1	1	0	0	1	0	0	0	0	0	1	1	5
Bulgaria	0	0	0	0	1	0	0	0	0	3	0	0	4
Burkina Faso	0	2	0	0	0	0	0	0	0	3	1	0	6

TABLA 8  
SOLICITANTES DE PROTECCIÓN INTERNACIONAL POR PAÍS DE ORIGEN Y MES

País de origen	Ene	Feb	Mar	Abr	May	Jun	Jul	Ago	Sep	Oct	Nov	Dic	Total
Camerún	10	6	31	7	14	15	27	6	16	5	10	6	153
Canadá	0	1	0	0	0	0	0	0	0	0	0	0	1
Chad	0	1	0	0	1	0	1	0	1	0	1	0	5
Chile	0	0	0	2	2	0	0	0	0	0	0	0	4
China	23	33	28	23	44	31	9	1	11	3	15	27	248
Colombia	4	2	4	7	13	13	12	11	9	13	20	21	129
Congo	0	0	0	0	0	0	1	0	2	2	2	3	10
Costa de Marfil	3	1	10	11	4	6	8	6	4	6	10	4	73
Costa Rica	0	0	1	0	0	0	3	0	0	1	0	1	6
Cuba	2	1	6	5	0	6	3	2	7	2	2	8	44
Ecuador	0	5	1	0	1	0	1	0	0	1	1	1	11
Egipto	1	0	1	2	2	4	1	5	4	2	6	1	29
El Salvador	0	5	2	11	6	14	0	5	18	11	48	16	136
Eritrea	0	0	2	0	0	1	0	0	0	1	12	6	22
Estados Unidos de América	0	1	0	0	0	0	0	0	0	0	0	0	1
Etiopía	0	0	2	2	0	3	1	0	0	1	2	1	12
Gambia	5	2	7	9	5	6	3	4	6	5	2	4	58
Georgia	2	2	5	0	4	7	3	3	5	6	1	19	57
Ghana	5	2	1	3	0	1	2	2	1	1	1	3	22
Guatemala	0	1	1	0	1	0	0	0	1	5	0	1	10
Guinea	1	8	15	6	7	7	8	2	3	4	5	12	78
Guinea Bissau	0	0	1	0	0	0	4	1	0	0	0	2	8
Guinea Ecuatorial	0	1	1	1	2	1	1	2	0	4	1	2	16
Haití	0	0	1	1	0	0	0	0	0	0	0	0	2
Honduras	10	14	8	6	12	17	10	5	10	16	17	23	148
India	1	0	0	0	1	2	0	0	0	2	6	0	12
Irán	7	1	4	8	5	5	8	9	7	9	13	10	86
Iraq	7	20	5	9	29	9	12	7	3	12	13	9	135
Israel	0	0	0	0	0	0	0	0	0	0	1	1	2
Jordania	0	0	1	0	2	0	2	2	2	0	6	1	16
Kazajistán	0	0	0	0	0	0	2	0	0	0	0	4	6
Kenia	0	0	0	1	0	0	0	0	0	1	0	0	2
Kirguistán	0	0	0	0	0	0	0	0	0	0	0	1	1
Laos	0	0	0	0	0	0	0	0	0	0	1	0	1
Líbano	0	1	0	4	0	3	0	5	13	7	7	4	44
Liberia	0	2	0	1	0	1	0	0	1	2	5	0	12
Libia	10	1	5	5	8	3	2	1	2	6	4	3	50
Lituania	0	0	0	0	0	1	0	0	0	0	0	0	1
Macedonia	0	0	0	0	0	0	0	0	0	0	1	0	1
Malawi	0	0	0	0	0	0	0	1	0	0	0	0	1
Mali	22	30	37	13	16	13	8	18	19	18	18	13	225
Marruecos	14	26	36	28	24	20	33	32	43	56	35	66	413
Mauritania	0	1	0	0	1	0	1	1	1	1	0	0	6
México	5	0	1	7	0	1	1	0	1	0	6	1	23

TABLA 8  
SOLICITANTES DE PROTECCIÓN INTERNACIONAL POR PAÍS DE ORIGEN Y MES

País de origen	Ene	Feb	Mar	Abr	May	Jun	Jul	Ago	Sep	Oct	Nov	Dic	Total
Moldavia	0	0	0	0	0	0	1	1	0	1	0	0	3
Mongolia	0	0	0	1	0	0	0	0	0	0	0	0	1
Mozambique	0	0	1	0	0	0	0	0	0	1	0	0	2
Myanmar	0	0	1	0	1	0	0	0	0	0	1	0	3
Nepal	1	0	0	0	0	0	0	0	0	1	0	0	2
Nicaragua	0	0	0	2	0	1	0	1	0	0	2	3	9
Níger	0	1	0	0	0	0	2	0	0	0	1	1	5
Nigeria	10	22	19	19	10	10	13	10	15	32	37	21	218
No reconocido (Kosovo)	0	4	0	0	1	0	0	0	1	1	0	1	8
No reconocido (Sáhara)	1	0	0	5	0	0	4	1	1	1	0	2	15
No reconocido (Tíbet)	0	0	4	0	2	0	0	0	0	0	0	0	6
Omán	0	0	0	0	0	0	0	0	1	0	0	0	1
Pakistán	6	12	11	11	9	8	5	4	11	9	7	17	110
Palestina EONU	11	8	35	49	65	92	109	85	99	90	93	73	809
Panamá	0	0	0	0	0	1	0	0	0	0	0	1	2
Paraguay	0	0	1	0	0	0	0	0	1	0	1	2	5
Perú	0	4	0	0	4	1	0	0	0	1	1	0	11
República Centroafricana	1	0	1	1	0	2	5	1	5	4	8	5	33
República Democrática del Congo	2	4	2	1	1	2	2	2	1	4	3	5	29
República Dominicana	1	1	9	1	16	15	88	103	24	2	4	15	279
Ruanda	0	0	1	0	0	0	0	0	0	0	0	0	1
Rumanía	0	0	0	0	0	0	0	0	0	0	0	1	1
Rusia	0	14	15	4	4	2	5	1	7	26	2	8	88
Senegal	0	3	5	2	5	2	5	0	2	3	5	0	32
Serbia	7	0	2	0	1	0	0	1	1	0	0	1	13
Sierra Leona	4	0	0	1	1	1	0	0	1	0	0	2	10
Siria	434	330	565	796	473	558	355	367	511	563	570	201	5.723
Somalia	6	2	26	22	5	5	2	16	7	29	30	10	160
Sri Lanka	0	0	6	2	0	1	5	0	4	2	2	2	24
Sudán	2	0	0	1	1	0	0	0	0	1	4	0	9
Sudán del Sur	1	1	0	0	0	2	1	0	0	0	0	0	5
Suriname	0	0	0	0	0	0	0	0	0	1	0	0	1
Tanzania	0	0	0	0	0	0	0	1	0	0	0	0	1
Tayikistán	0	0	0	0	0	0	0	0	0	0	3	0	3
Togo	0	0	0	1	2	0	0	0	3	2	1	0	9
Túnez	2	0	2	1	1	0	4	2	1	1	1	0	15
Turquía	0	1	1	0	0	0	1	0	0	0	1	3	7
Ucrania	159	200	253	192	179	345	305	225	428	332	455	350	3.423
Uganda	1	0	0	1	0	2	0	1	1	0	1	1	8
Venezuela	18	21	19	26	19	42	32	35	46	85	138	115	596
Vietnam	1	0	0	0	0	0	0	2	0	0	0	0	3
Yemen	0	0	0	3	4	0	0	1	0	3	3	0	14
<b>Total</b>	<b>841</b>	<b>862</b>	<b>1.244</b>	<b>1.345</b>	<b>1.064</b>	<b>1.328</b>	<b>1.168</b>	<b>1.055</b>	<b>1.429</b>	<b>1.513</b>	<b>1.800</b>	<b>1.238</b>	<b>14.887</b>

TABLA 9  
SOLICITANTES DE PROTECCIÓN INTERNACIONAL POR PAÍS DE ORIGEN Y PROVINCIA

ALBACETE	
País de origen	Solicitantes
Bosnia Herzegovina	1
Costa Rica	1
Mali	25
Ucrania	4
<b>Total</b>	<b>31</b>

ALICANTE/ALACANT	
País de origen	Solicitantes
Afganistán	1
Armenia	3
Costa de Marfil	1
El Salvador	2
Georgia	1
Honduras	8
Irán	7
Mali	3
Palestina EONU	1
Rusia	2
Siria	21
Ucrania	127
Venezuela	15
<b>Total</b>	<b>192</b>

ALMERÍA	
País de origen	Solicitantes
Costa de Marfil	1
Ecuador	1
El Salvador	1
Gambia	1
Guinea	2
Mali	49
Rusia	1
Sierra Leona	1
Siria	3
Somalia	0
Togo	1
Ucrania	49
<b>Total</b>	<b>110</b>

ARABA/ÁLAVA	
País de origen	Solicitantes
Colombia	1
Ecuador	1
El Salvador	1
Pakistán	1
Ucrania	5
Venezuela	5
<b>Total</b>	<b>14</b>

ASTURIAS	
País de origen	Solicitantes
Costa de Marfil	1
Iraq	4
Palestina EONU	1
Siria	1
Ucrania	6
Venezuela	2
<b>Total</b>	<b>15</b>

ÁVILA	
País de origen	Solicitantes
Iraq	3
<b>Total</b>	<b>3</b>

BADAJOZ	
País de origen	Solicitantes
El Salvador	3
Honduras	1
Rusia	1
Ucrania	2
<b>Total</b>	<b>7</b>

BALEARS, ILLES	
País de origen	Solicitantes
Cuba	2
El Salvador	6
Irán	3
Palestina EONU	1
Ucrania	24
Venezuela	1
<b>Total</b>	<b>37</b>

TABLA 9  
SOLICITANTES DE PROTECCIÓN INTERNACIONAL POR PAÍS DE ORIGEN Y PROVINCIA

BARCELONA	
País de origen	Solicitantes
Afganistán	4
Albania	5
Argelia	58
Armenia	9
Bangladesh	3
Bielorrusia	3
Bolivia	1
Burkina Faso	2
Camerún	19
Chile	1
China	31
Colombia	20
Congo	1
Costa de Marfil	5
Cuba	5
Ecuador	1
Egipto	11
El Salvador	30
Gambia	18
Georgia	18
Ghana	2
Guatemala	1
Guinea	8
Guinea Bissau	2
Guinea Ecuatorial	2
Honduras	36
India	8
Irán	14
Iraq	8
Jordania	2
Kazajistán	1
Líbano	5
Libia	7
Lituania	1
Mali	22
Marruecos	61
México	4
Nigeria	13
No reconocido (Kosovo)	5
No reconocido (Sáhara)	3
No reconocido (Tíbet)	1

BARCELONA	
País de origen	Solicitantes
Pakistán	27
Palestina EONU	11
República Centroafricana	11
República Democrática del Congo	6
República Dominicana	2
Rusia	19
Senegal	8
Serbia	9
Siria	41
Somalia	4
Sri Lanka	8
Sudán	1
Túnez	4
Turquía	1
Ucrania	489
Uganda	3
Venezuela	48
<b>Total</b>	<b>1.143</b>

BIZKAIA	
País de origen	Solicitantes
Albania	1
Argelia	3
Camerún	3
China	15
Colombia	5
Congo	1
Costa de Marfil	6
El Salvador	3
Eritrea	3
Gambia	1
Guinea	3
Guinea Ecuatorial	5
Irán	1
Mali	6
Nigeria	23
Palestina EONU	4
República Democrática del Congo	4
Senegal	1
Sierra Leona	1
Siria	2

TABLA 9  
SOLICITANTES DE PROTECCIÓN INTERNACIONAL POR PAÍS DE ORIGEN Y PROVINCIA

BIZKAIA	
País de origen	Solicitantes
Somalia	1
Togo	1
Ucrania	26
Venezuela	9
Yemen	4
<b>Total</b>	<b>132</b>

BURGOS	
País de origen	Solicitantes
Argelia	1
Camerún	1
Egipto	1
Guinea	1
Honduras	3
Irán	2
No reconocido (Kosovo)	1
Ucrania	12
Venezuela	2
<b>Total</b>	<b>24</b>

CÁCERES	
País de origen	Solicitantes
Cuba	1
<b>Total</b>	<b>1</b>

CÁDIZ	
País de origen	Solicitantes
Argelia	15
Bolivia	1
Camerún	4
Chad	1
Colombia	1
Costa de Marfil	4
Ecuador	1
Ghana	1
Guinea	5
Honduras	2
Irán	1
Iraq	1
Marruecos	5
Mauritania	1

CÁDIZ	
País de origen	Solicitantes
Nigeria	4
Perú	1
República Centroafricana	1
República Democrática del Congo	2
Senegal	1
Sri Lanka	1
Ucrania	33
Venezuela	1
<b>Total</b>	<b>87</b>

CANTABRIA	
País de origen	Solicitantes
Camerún	3
Colombia	1
Costa de Marfil	1
Guatemala	1
Honduras	2
Nigeria	4
Somalia	1
Ucrania	37
Venezuela	5
<b>Total</b>	<b>55</b>

CASTELLÓN/CASTELLÓ	
País de origen	Solicitantes
Cuba	1
Egipto	2
El Salvador	1
Marruecos	2
Pakistán	1
Rusia	1
Siría	1
Ucrania	13
<b>Total</b>	<b>22</b>

CEUTA	
País de origen	Solicitantes
Argelia	286
Bangladesh	3
Camerún	7
Gambia	1



TABLA 9  
SOLICITANTES DE PROTECCIÓN INTERNACIONAL POR PAÍS DE ORIGEN Y PROVINCIA

CEUTA	
País de origen	Solicitantes
Guinea	1
Mali	2
Marruecos	4
Nigeria	2
Pakistán	3
Palestina EONU	1
Siria	1
Sri Lanka	2
Túnez	1
<b>Total</b>	<b>314</b>

CIUDAD REAL	
País de origen	Solicitantes
Ucrania	4
Venezuela	1
<b>Total</b>	<b>5</b>

CÓRDOBA	
País de origen	Solicitantes
Argelia	1
Camerún	2
Cuba	1
Guinea	1
Marruecos	2
Níger	1
Nigeria	3
Pakistán	3
Palestina EONU	7
Siria	7
Ucrania	19
<b>Total</b>	<b>47</b>

CORUÑA, A	
País de origen	Solicitantes
Benín	1
Honduras	1
Ucrania	4
Venezuela	6
<b>Total</b>	<b>12</b>

CUENCA	
País de origen	Solicitantes
Cuba	1
El Salvador	2
Líbano	1
<b>Total</b>	<b>4</b>

GIPUZKOA	
País de origen	Solicitantes
Afganistán	1
Colombia	3
Egipto	1
República Democrática del Congo	1
Siria	1
Ucrania	10
<b>Total</b>	<b>17</b>

GIRONA	
País de origen	Solicitantes
Bosnia Herzegovina	1
Bulgaria	3
Gambia	1
Ghana	1
Honduras	2
Irán	3
Mali	2
Nigeria	7
Rusia	1
Siria	8
Ucrania	108
<b>Total</b>	<b>137</b>

GRANADA	
País de origen	Solicitantes
Costa de Marfil	1
Guinea	2
Mali	1
Palestina EONU	6
Rusia	1
Siria	15
Túnez	1
Ucrania	19
Venezuela	1
<b>Total</b>	<b>47</b>

TABLA 9  
SOLICITANTES DE PROTECCIÓN INTERNACIONAL POR PAÍS DE ORIGEN Y PROVINCIA

GUADALAJARA	
País de origen	Solicitantes
Colombia	2
Cuba	1
Jordania	1
Pakistán	1
Palestina EONU	1
Siría	1
Ucrania	15
Venezuela	3
<b>Total</b>	<b>25</b>

HUELVA	
País de origen	Solicitantes
Mali	1
Ucrania	28
Venezuela	1
<b>Total</b>	<b>30</b>

HUESCA	
País de origen	Solicitantes
Costa de Marfil	1
Gambia	1
Mali	19
Ucrania	14
<b>Total</b>	<b>35</b>

JAÉN	
País de origen	Solicitantes
Camerún	1
Mali	2
Siría	1
Ucrania	5
<b>Total</b>	<b>9</b>

LEÓN	
País de origen	Solicitantes
Albania	2
El Salvador	3
Marruecos	8
Pakistán	1
Siría	3
Ucrania	9
<b>Total</b>	<b>26</b>

LLEIDA	
País de origen	Solicitantes
Argelia	1
Mali	2
Palestina EONU	1
Siría	1
Ucrania	7
Venezuela	1
<b>Total</b>	<b>13</b>

LUGO	
País de origen	Solicitantes
Colombia	1
Cuba	4
Honduras	2
Marruecos	1
México	5
<b>Total</b>	<b>13</b>

MADRID	
País de origen	Solicitantes
Afganistán	23
Albania	2
Angola	4
Argelia	51
Argentina	2
Armenia	9
Bangladesh	32
Benín	2
Bolivia	6
Bosnia Herzegovina	1
Brasil	3
Bulgaria	1
Burkina Faso	3
Camerún	77
Canadá	1
Chad	2
Chile	3
China	170
Colombia	50
Congo	4
Costa de Marfil	34
Costa Rica	4

TABLA 9  
SOLICITANTES DE PROTECCIÓN INTERNACIONAL POR PAÍS DE ORIGEN Y PROVINCIA

MADRID	
País de origen	Solicitantes
Cuba	7
Ecuador	3
Egipto	7
El Salvador	64
Eritrea	11
Etiopía	10
Gambia	32
Georgia	6
Ghana	13
Guatemala	8
Guinea	41
Guinea Bissau	2
Guinea Ecuatorial	8
Haití	2
Honduras	51
India	2
Irán	40
Iraq	104
Israel	2
Jordania	6
Kenia	2
Kirguistán	1
Laos	1
Líbano	11
Liberia	6
Libia	22
Macedonia	1
Malawi	1
Mali	41
Marruecos	31
Mauritania	3
México	13
Moldavia	2
Mongolia	1
Mozambique	2
Myanmar	2
Nepal	1
Nicaragua	7
Níger	4
Nigeria	129
No reconocido (Kosovo)	2

MADRID	
País de origen	Solicitantes
No reconocido (Sáhara)	6
No reconocido (Tíbet)	5
Omán	0
Pakistán	23
Palestina EONU	136
Panamá	2
Paraguay	1
Perú	6
República Centroafricana	21
República Democrática del Congo	14
República Dominicana	275
Ruanda	1
Rumanía	1
Rusia	21
Senegal	13
Serbia	3
Sierra Leona	6
Siria	143
Somalia	23
Sri Lanka	1
Sudán	7
Sudán del Sur	5
Suriname	1
Tayikistán	3
Togo	2
Túnez	3
Turquía	3
Ucrania	665
Uganda	4
Venezuela	349
Vietnam	2
Yemen	3
<b>Total</b>	<b>2.934</b>

MÁLAGA	
País de origen	Solicitantes
Azerbaiyán	3
Bielorrusia	2
Colombia	3
Congo	1
Cuba	2

TABLA 9  
SOLICITANTES DE PROTECCIÓN INTERNACIONAL POR PAÍS DE ORIGEN Y PROVINCIA

MÁLAGA	
País de origen	Solicitantes
Estados Unidos de América	1
Honduras	1
Irán	4
Iraq	3
Kazajistán	2
Liberia	1
Libia	4
Marruecos	2
Nepal	1
Nicaragua	1
Nigeria	2
Pakistán	1
Palestina EONU	2
Paraguay	2
Rusia	5
Siria	16
Sri Lanka	3
Tanzania	1
Ucrania	847
Venezuela	25
<b>Total</b>	<b>935</b>

MELILLA	
País de origen	Solicitantes
Angola	2
Argelia	107
Bangladesh	1
Benín	1
Camerún	4
Chad	1
Costa de Marfil	3
Egipto	6
Guinea	5
Iraq	10
Jordania	6
Líbano	27
Libia	1
Mali	1
Marruecos	246
Mauritania	2
Myanmar	1

MELILLA	
País de origen	Solicitantes
Nigeria	5
Palestina EONU	581
Siria	5.312
Túnez	6
Uganda	1
Yemen	6
<b>Total</b>	<b>6.335</b>

MURCIA	
País de origen	Solicitantes
Argelia	23
Colombia	1
Cuba	4
Egipto	1
Guinea Bissau	1
Honduras	2
Mali	16
Marruecos	3
Rusia	9
Senegal	1
Siria	4
Turquía	1
Ucrania	237
Venezuela	1
<b>Total</b>	<b>304</b>

NAVARRA	
País de origen	Solicitantes
Colombia	2
Georgia	4
Honduras	3
Ucrania	16
Venezuela	1
<b>Total</b>	<b>26</b>

OURENSE	
País de origen	Solicitantes
Ucrania	2
Venezuela	7
<b>Total</b>	<b>9</b>

TABLA 9  
SOLICITANTES DE PROTECCIÓN INTERNACIONAL POR PAÍS DE ORIGEN Y PROVINCIA

PALENCIA	
País de origen	Solicitantes
Colombia	1
Guinea	1
Guinea Bissau	2
Marruecos	5
No reconocido (Sáhara)	1
<b>Total</b>	<b>10</b>

PALMAS, LAS	
País de origen	Solicitantes
Burkina Faso	1
Camerún	1
Chad	1
Congo	1
Costa de Marfil	3
Cuba	3
Gambia	1
Guinea	4
Honduras	8
Irán	5
Mali	1
Marruecos	9
Nigeria	2
No reconocido (Sáhara)	2
Pakistán	1
República Democrática del Congo	1
Rusia	1
Sierra Leona	1
Somalia	1
Sri Lanka	5
Ucrania	19
Venezuela	65
Yemen	1
<b>Total</b>	<b>137</b>

PONTEVEDRA	
País de origen	Solicitantes
Nigeria	1
Pakistán	1
Perú	2
Venezuela	7
<b>Total</b>	<b>11</b>

RIOJA, LA	
País de origen	Solicitantes
Eritrea	4
Gambia	1
Georgia	5
Ucrania	1
<b>Total</b>	<b>11</b>

SALAMANCA	
País de origen	Solicitantes
Kazajistán	3
Palestina EONU	1
Siria	1
Ucrania	6
<b>Total</b>	<b>11</b>

SANTA CRUZ DE TENERIFE	
País de origen	Solicitantes
Armenia	1
Cuba	2
Irán	3
No reconocido (Sáhara)	2
Pakistán	1
Rusia	13
Serbia	1
Siria	2
Ucrania	29
Venezuela	11
<b>Total</b>	<b>65</b>

SEGOVIA	
País de origen	Solicitantes
Afganistán	2
Colombia	1
Honduras	7
Libia	1
Mali	1
Marruecos	1
Siria	1
Ucrania	1
<b>Total</b>	<b>15</b>

TABLA 9  
SOLICITANTES DE PROTECCIÓN INTERNACIONAL POR PAÍS DE ORIGEN Y PROVINCIA

SEVILLA	
País de origen	Solicitantes
Afganistán	2
Argelia	2
Benín	1
Camerún	5
China	17
Colombia	2
Congo	1
Costa de Marfil	3
Cuba	2
El Salvador	19
Guinea	1
Honduras	4
Jordania	1
Liberia	1
Mali	7
Marruecos	1
Nicaragua	1
Nigeria	6
Pakistán	1
República Democrática del Congo	1
Rusia	4
Siria	1
Somalia	1
Sri Lanka	1
Togo	4
Ucrania	47
Venezuela	16
<b>Total</b>	<b>152</b>

SORIA	
País de origen	Solicitantes
Ucrania	4
<b>Total</b>	<b>4</b>

TARRAGONA	
País de origen	Solicitantes
Colombia	1
Libia	5
Siria	1
Ucrania	2
<b>Total</b>	<b>9</b>

TERUEL	
País de origen	Solicitantes
Ucrania	1
<b>Total</b>	<b>1</b>

TOLEDO	
País de origen	Solicitantes
Colombia	1
Pakistán	1
Perú	1
Venezuela	1
<b>Total</b>	<b>4</b>

VALENCIA/VALÈNCIA	
País de origen	Solicitantes
Afganistán	1
Albania	5
Argelia	130
Armenia	13
Bangladesh	1
Bolivia	4
Brasil	2
Camerún	25
China	5
Colombia	31
Congo	1
Costa de Marfil	3
Costa Rica	1
Cuba	2
Ecuador	4
El Salvador	1
Gambia	1
Georgia	23
Ghana	4
Guinea	2
Guinea Bissau	1
Guinea Ecuatorial	1
Honduras	15
India	2
Irán	3
Iraq	1
Liberia	4

TABLA 9  
SOLICITANTES DE PROTECCIÓN INTERNACIONAL POR PAÍS DE ORIGEN Y PROVINCIA

VALENCIA/VALÈNCIA	
País de origen	Solicitantes
Libia	10
Mali	24
Marruecos	28
México	1
Moldavia	1
Nigeria	16
No reconocido (Sáhara)	1
Omán	1
Pakistán	38
Palestina EONU	7
Paraguay	2
Perú	1
República Dominicana	1
Rusia	6
Senegal	7
Siria	28
Somalia	2
Sudán	1
Togo	1
Turquía	1
Ucrania	420
Venezuela	10
Vietnam	1
<b>Total</b>	<b>894</b>

VALLADOLID	
País de origen	Solicitantes
Camerún	1
Eritrea	3
Guinea	1
Marruecos	4
Pakistán	2
Senegal	1
<b>Total</b>	<b>12</b>

ZAMORA	
País de origen	Solicitantes
República Dominicana	1
<b>Total</b>	<b>1</b>

ZARAGOZA	
País de origen	Solicitantes
Angola	1
China	10
Colombia	1
Ghana	1
Nigeria	1
Ucrania	57
Venezuela	2
<b>Total</b>	<b>73</b>

EMBAJADA	
País de origen	Solicitantes
Afganistán	7
Angola	2
Bangladesh	7
Colombia	1
Costa de Marfil	6
Cuba	6
Eritrea	1
Etiopía	2
Iraq	1
Pakistán	4
Palestina EONU	48
Rusia	3
Sierra Leona	1
Siria	107
Somalia	127
Sri Lanka	3
Turquía	1
<b>Total</b>	<b>327</b>

REASENTAMIENTO	
País de origen	Solicitantes
<b>Total</b>	<b>0</b>

TABLA 10  
SOLICITANTES DE PROTECCIÓN INTERNACIONAL POR PAÍS DE ORIGEN Y  
COMUNIDAD AUTÓNOMA

ANDALUCÍA	
País de origen	Solicitantes
Afganistán	2
Argelia	18
Azerbaiyán	3
Benín	1
Bielorrusia	2
Bolivia	1
Camerún	12
Chad	1
China	17
Colombia	6
Congo	2
Costa de Marfil	9
Cuba	5
Ecuador	2
El Salvador	20
Estados Unidos de América	1
Gambia	1
Ghana	1
Guinea	11
Honduras	7
Irán	5
Iraq	4
Jordania	1
Kazajistán	2
Liberia	2
Libia	4
Mali	60
Marruecos	10
Mauritania	1
Nepal	1
Nicaragua	2
Níger	1
Nigeria	15
Pakistán	5
Palestina EONU	15
Paraguay	2
Perú	1
República Centroafricana	1
República Democrática del Congo	3
Rusia	11

ANDALUCÍA	
País de origen	Solicitantes
Senegal	1
Sierra Leona	1
Siría	43
Somalia	1
Sri Lanka	5
Tanzania	1
Togo	5
Túnez	1
Ucrania	1047
Venezuela	44
<b>Total</b>	<b>1417</b>

ARAGÓN	
País de origen	Solicitantes
Angola	1
China	10
Colombia	1
Costa de Marfil	1
Gambia	1
Ghana	1
Mali	19
Nigeria	1
Ucrania	72
Venezuela	2
<b>Total</b>	<b>109</b>

ASTURIAS, PRINCIPADO DE	
País de origen	Solicitantes
Costa de Marfil	1
Iraq	4
Palestina EONU	1
Siría	1
Ucrania	6
Venezuela	2
<b>Total</b>	<b>15</b>

BALEARS, ILLES	
País de origen	Solicitantes
Cuba	2
El Salvador	6
Irán	3



TABLA 10  
SOLICITANTES DE PROTECCIÓN INTERNACIONAL POR PAÍS DE ORIGEN Y  
COMUNIDAD AUTÓNOMA

BALEARS, ILLES	
País de origen	Solicitantes
Palestina EONU	1
Ucrania	24
Venezuela	1
<b>Total</b>	<b>37</b>

CANARIAS	
País de origen	Solicitantes
Armenia	1
Burkina Faso	1
Camerún	1
Chad	1
Congo	1
Costa de Marfil	3
Cuba	5
Gambia	1
Guinea	4
Honduras	8
Irán	8
Malawi	0
Mali	1
Marruecos	9
Nigeria	2
No reconocido (Sáhara)	4
Pakistán	2
República Democrática del Congo	1
Rusia	14
Serbia	1
Sierra Leona	1
Siria	2
Somalia	1
Sri Lanka	5
Ucrania	48
Venezuela	76
Yemen	1
<b>Total</b>	<b>202</b>

CANTABRIA	
País de origen	Solicitantes
Camerún	3
Colombia	1

CANTABRIA	
País de origen	Solicitantes
Costa de Marfil	1
Guatemala	1
Honduras	2
Nigeria	4
Somalia	1
Ucrania	37
Venezuela	5
<b>Total</b>	<b>55</b>

CASTILLA Y LEÓN	
País de origen	Solicitantes
Afganistán	2
Albania	2
Argelia	1
Camerún	2
Colombia	2
Egipto	1
El Salvador	3
Eritrea	3
Guinea	3
Guinea Bissau	2
Honduras	10
Irán	2
Iraq	3
Kazajistán	3
Libia	1
Mali	1
Marruecos	18
No reconocido (Kosovo)	1
No reconocido (Sáhara)	1
Pakistán	3
Palestina EONU	1
República Dominicana	1
Senegal	1
Siria	5
Ucrania	32
Venezuela	2
<b>Total</b>	<b>106</b>

TABLA 10  
SOLICITANTES DE PROTECCIÓN INTERNACIONAL POR PAÍS DE ORIGEN Y  
COMUNIDAD AUTÓNOMA

CASTILLA - LA MANCHA	
País de origen	Solicitantes
Bosnia Herzegovina	1
Colombia	3
Costa Rica	1
Cuba	2
El Salvador	2
Jordania	1
Líbano	1
Mali	25
Pakistán	2
Palestina EONU	1
Perú	1
Siria	1
Ucrania	23
Venezuela	5
<b>Total</b>	<b>69</b>

CATALUÑA	
País de origen	Solicitantes
Afganistán	4
Albania	5
Argelia	59
Armenia	9
Bangladesh	3
Bielorrusia	3
Bolivia	1
Bosnia Herzegovina	1
Bulgaria	3
Burkina Faso	2
Camerún	19
Chile	1
China	31
Colombia	21
Congo	1
Costa de Marfil	5
Cuba	5
Ecuador	1
Egipto	11
El Salvador	30
Gambia	19
Georgia	18

CATALUÑA	
País de origen	Solicitantes
Ghana	3
Guatemala	1
Guinea	8
Guinea Bissau	2
Guinea Ecuatorial	2
Honduras	38
India	8
Irán	17
Iraq	8
Jordania	2
Kazajistán	1
Líbano	5
Libia	12
Lituania	1
Mali	26
Marruecos	61
México	4
Nigeria	20
No reconocido (Kosovo)	5
No reconocido (Sáhara)	3
No reconocido (Tíbet)	1
Pakistán	27
Palestina EONU	12
República Centroafricana	11
República Democrática del Congo	6
República Dominicana	2
Rusia	20
Senegal	8
Serbia	9
Siria	51
Somalia	4
Sri Lanka	8
Sudán	1
Túnez	4
Turquía	1
Ucrania	606
Uganda	3
Venezuela	49
<b>Total</b>	<b>1.302</b>

TABLA 10  
SOLICITANTES DE PROTECCIÓN INTERNACIONAL POR PAÍS DE ORIGEN Y  
COMUNIDAD AUTÓNOMA

CEUTA	
País de origen	Solicitantes
Argelia	286
Bangladesh	3
Camerún	7
Gambia	1
Guinea	1
Mali	2
Marruecos	4
Nigeria	2
Pakistán	3
Palestina EONU	1
Siria	1
Sri Lanka	2
Túnez	1
<b>Total</b>	<b>314</b>

COMUNITAT VALENCIANA	
País de origen	Solicitantes
Afganistán	2
Albania	5
Argelia	130
Armenia	16
Bangladesh	1
Bolivia	4
Brasil	2
Camerún	25
China	5
Colombia	31
Congo	1
Costa de Marfil	4
Costa Rica	1
Cuba	3
Ecuador	4
Egipto	2
El Salvador	4
Gambia	1
Georgia	24
Ghana	4
Guinea	2
Guinea Bissau	1

COMUNITAT VALENCIANA	
País de origen	Solicitantes
Guinea Ecuatorial	1
Honduras	23
India	2
Irán	10
Iraq	1
Liberia	4
Libia	10
Mali	27
Marruecos	30
México	1
Moldavia	1
Nigeria	16
No reconocido (Sáhara)	1
Omán	1
Pakistán	39
Palestina EONU	8
Paraguay	2
Perú	1
República Dominicana	1
Rusia	9
Senegal	7
Siria	50
Somalia	2
Sudán	1
Togo	1
Turquía	1
Ucrania	560
Venezuela	25
Vietnam	1
<b>Total</b>	<b>1.108</b>

EXTREMADURA	
País de origen	Solicitantes
Cuba	1
El Salvador	3
Honduras	1
Rusia	1
Ucrania	2
<b>Total</b>	<b>8</b>

TABLA 10  
SOLICITANTES DE PROTECCIÓN INTERNACIONAL POR PAÍS DE ORIGEN Y  
COMUNIDAD AUTÓNOMA

GALICIA	
País de origen	Solicitantes
Benín	1
Colombia	1
Cuba	4
Honduras	3
Marruecos	1
México	5
Nigeria	1
Pakistán	1
Perú	2
Ucrania	6
Venezuela	20
<b>Total</b>	<b>45</b>

MADRID, COMUNIDAD DE	
País de origen	Solicitantes
Afganistán	23
Albania	2
Angola	4
Argelia	51
Argentina	2
Armenia	9
Bangladesh	32
Benín	2
Bolivia	6
Bosnia Herzegovina	1
Brasil	3
Bulgaria	1
Burkina Faso	3
Camerún	77
Canadá	1
Chad	2
Chile	3
China	170
Colombia	50
Congo	4
Costa de Marfil	34
Costa Rica	4
Cuba	7
Ecuador	3
Egipto	7

MADRID, COMUNIDAD DE	
País de origen	Solicitantes
El Salvador	64
Eritrea	11
Etiopía	10
Gambia	32
Georgia	6
Ghana	13
Guatemala	8
Guinea	41
Guinea Bissau	2
Guinea Ecuatorial	8
Haití	2
Honduras	51
India	2
Irán	40
Iraq	104
Israel	2
Jordania	6
Kenia	2
Kirguistán	1
Laos	1
Líbano	11
Liberia	6
Libia	22
Macedonia	1
Malawi	1
Mali	41
Marruecos	31
Mauritania	3
México	13
Moldavia	2
Mongolia	1
Mozambique	2
Myanmar	2
Nepal	1
Nicaragua	7
Níger	4
Nigeria	129
No reconocido (Kosovo)	2
No reconocido (Sáhara)	6
No reconocido (Tíbet)	5

TABLA 10  
SOLICITANTES DE PROTECCIÓN INTERNACIONAL POR PAÍS DE ORIGEN Y  
COMUNIDAD AUTÓNOMA

MADRID, COMUNIDAD DE	
País de origen	Solicitantes
Pakistán	23
Palestina EONU	136
Panamá	2
Paraguay	1
Perú	6
República Centroafricana	21
República Democrática del Congo	14
República Dominicana	275
Ruanda	1
Rumanía	1
Rusia	21
Senegal	13
Serbia	3
Sierra Leona	6
Siria	143
Somalia	23
Sri Lanka	1
Sudán	7
Sudán del Sur	5
Suriname	1
Tayikistán	3
Togo	2
Túnez	3
Turquía	3
Ucrania	665
Uganda	4
Venezuela	349
Vietnam	2
Yemen	3
<b>Total</b>	<b>2.934</b>

MELILLA	
País de origen	Solicitantes
Angola	2
Argelia	107
Bangladesh	1
Benín	1
Camerún	4
Chad	1
Costa de Marfil	3

MELILLA	
País de origen	Solicitantes
Egipto	6
Guinea	5
Iraq	10
Jordania	6
Líbano	27
Libia	1
Mali	1
Marruecos	246
Mauritania	2
Myanmar	1
Nigeria	5
Palestina EONU	581
Siria	5.312
Túnez	6
Uganda	1
Yemen	6
<b>Total</b>	<b>6.335</b>

MURCIA, REGIÓN DE	
País de origen	Solicitantes
Argelia	23
Colombia	1
Cuba	4
Egipto	1
Guinea Bissau	1
Honduras	2
Mali	16
Marruecos	3
Rusia	9
Senegal	1
Siria	4
Turquía	1
Ucrania	237
Venezuela	1
<b>Total</b>	<b>304</b>

NAVARRA, COMUNIDAD FORAL DE	
País de origen	Solicitantes
Colombia	2
Georgia	4
Honduras	3

TABLA 10  
SOLICITANTES DE PROTECCIÓN INTERNACIONAL POR PAÍS DE ORIGEN Y  
COMUNIDAD AUTÓNOMA

NAVARRA, COMUNIDAD FORAL DE	
País de origen	Solicitantes
Ucrania	16
Venezuela	1
<b>Total</b>	<b>26</b>

PAÍS VASCO	
País de origen	Solicitantes
Afganistán	1
Albania	1
Argelia	3
Camerún	3
China	15
Colombia	9
Congo	1
Costa de Marfil	6
Ecuador	1
Egipto	1
El Salvador	4
Eritrea	3
Gambia	1
Guinea	3
Guinea Ecuatorial	5
Irán	1
Mali	6
Nigeria	23
Pakistán	1
Palestina EONU	4
República Democrática del Congo	5
Senegal	1
Sierra Leona	1
Siria	3
Somalia	1
Togo	1
Ucrania	41
Venezuela	14
Yemen	4
<b>Total</b>	<b>163</b>

RIOJA, LA	
País de origen	Solicitantes
Eritrea	4
Gambia	1
Georgia	5
Ucrania	1
<b>Total</b>	<b>11</b>

EMBAJADA	
País de origen	Solicitantes
Afganistán	7
Angola	2
Bangladesh	7
Colombia	1
Costa de Marfil	6
Cuba	6
Eritrea	1
Etiopía	2
Iraq	1
Pakistán	4
Palestina EONU	48
Rusia	3
Sierra Leona	1
Siria	107
Somalia	127
Sri Lanka	3
Turquía	1
<b>Total</b>	<b>327</b>

REASENTAMIENTO	
País de origen	Solicitantes
<b>Total</b>	<b>0</b>

TABLA 11  
SOLICITANTES DE PROTECCIÓN INTERNACIONAL MENORES NO ACOMPAÑADOS POR  
CONTINENTE Y PAÍS DE ORIGEN

Continente y país de origen	Solicitantes
<b>ÁFRICA</b>	<b>4</b>
Camerún	1
Gambia	1
Nigeria	1
República Democrática del Congo	1
<b>ASIA</b>	<b>22</b>
Afganistán	5
Pakistán	1
Palestina EONU	2
Siria	14
<b>Total</b>	<b>26</b>

TABLA 12  
RECONOCIMIENTO DE LA CONDICIÓN DE REFUGIADO Y CONCESIÓN DEL DERECHO  
DE ASILO POR CONTINENTE, PAÍS DE ORIGEN Y SEXO

Continente y país de origen	Hombres	Mujeres	Total
<b>ÁFRICA</b>	<b>26</b>	<b>14</b>	<b>40</b>
Camerún	2	0	2
Costa de Marfil	0	4	4
Egipto	2	0	2
Eritrea	2	1	3
Liberia	1	0	1
Marruecos	13	2	15
Nigeria	1	0	1
Sierra Leona	1	0	1
Somalia	3	5	8
Sudán	1	2	3
<b>AMÉRICA</b>	<b>1</b>	<b>8</b>	<b>9</b>
Bolivia	0	1	1
Colombia	0	1	1
Honduras	1	6	7
<b>ASIA</b>	<b>71</b>	<b>50</b>	<b>121</b>
Afganistán	23	10	33
Armenia	0	1	1
China	2	0	2
Irán	2	2	4
Iraq	0	3	3
Pakistán	30	26	56
Siria	11	6	17
Sri Lanka	3	1	4
Uzbekistán	0	1	1
<b>ESTADOS NO RECONOCIDOS</b>	<b>26</b>	<b>10</b>	<b>36</b>
No reconocido (Sáhara)	5	1	6

TABLA 12  
RECONOCIMIENTO DE LA CONDICIÓN DE REFUGIADO Y CONCESIÓN DEL DERECHO  
DE ASILO POR CONTINENTE, PAÍS DE ORIGEN Y SEXO

Continente y país de origen	Hombres	Mujeres	Total
Palestina EONU	21	9	30
<b>EUROPA CENTRAL Y DEL ESTE</b>	<b>8</b>	<b>4</b>	<b>12</b>
Macedonia	0	1	1
Rusia	8	3	11
<b>Total</b>	<b>132</b>	<b>86</b>	<b>218</b>

TABLA 13  
RECONOCIMIENTO DE LA CONDICIÓN DE REFUGIADO Y CONCESIÓN DEL DERECHO  
DE ASILO POR CONTINENTE, PAÍS DE ORIGEN Y EDAD

Continente y país de origen	0-13	14-17	18-34	35-64	65 o más	Total
<b>ÁFRICA</b>	<b>10</b>	<b>3</b>	<b>15</b>	<b>10</b>	<b>2</b>	<b>40</b>
Camerún	0	0	0	2	0	2
Costa de Marfil	2	0	0	2	0	4
Egipto	0	0	2	0	0	2
Eritrea	0	0	2	1	0	3
Liberia	1	0	0	0	0	1
Marruecos	3	0	9	3	0	15
Nigeria	1	0	0	0	0	1
Sierra Leona	0	0	1	0	0	1
Somalia	3	3	0	1	1	8
Sudán	0	0	1	1	1	3
<b>AMÉRICA</b>	<b>2</b>	<b>0</b>	<b>5</b>	<b>1</b>	<b>1</b>	<b>9</b>
Bolivia	0	0	1	0	0	1
Colombia	0	0	0	0	1	1
Honduras	2	0	4	1	0	7
<b>ASIA</b>	<b>31</b>	<b>6</b>	<b>51</b>	<b>31</b>	<b>2</b>	<b>121</b>
Afganistán	6	0	25	2	0	33
Armenia	0	0	1	0	0	1
China	0	0	1	1	0	2
Irán	2	0	0	2	0	4
Iraq	0	0	0	1	2	3
Pakistán	20	4	17	15	0	56
Siria	3	0	5	9	0	17
Sri Lanka	0	2	1	1	0	4
Uzbekistán	0	0	1	0	0	1
<b>ESTADOS NO RECONOCIDOS</b>	<b>4</b>	<b>3</b>	<b>21</b>	<b>6</b>	<b>2</b>	<b>36</b>
No reconocido (Sáhara)	0	0	6	0	0	6
Palestina EONU	4	3	15	6	2	30
<b>EUROPA CENTRAL Y DEL ESTE</b>	<b>4</b>	<b>0</b>	<b>2</b>	<b>6</b>	<b>0</b>	<b>12</b>
Macedonia	0	0	1	0	0	1
Rusia	4	0	1	6	0	11
<b>Total</b>	<b>51</b>	<b>12</b>	<b>94</b>	<b>54</b>	<b>7</b>	<b>218</b>



TABLA 14  
RECONOCIMIENTO DEL DERECHO A LA PROTECCIÓN SUBSIDIARIA POR CONTINENTE,  
PAÍS DE ORIGEN Y SEXO

Continente y país de origen	Hombres	Mujeres	Total
<b>ÁFRICA</b>	<b>54</b>	<b>65</b>	<b>119</b>
Argelia	1	0	1
Costa de Marfil	5	7	12
Eritrea	1	0	1
Etiopía	1	1	2
República Democrática del Congo	1	0	1
Somalia	45	57	102
<b>AMÉRICA</b>	<b>4</b>	<b>3</b>	<b>7</b>
Cuba	4	3	7
<b>ASIA</b>	<b>412</b>	<b>248</b>	<b>660</b>
Afganistán	14	3	17
Pakistán	2	2	4
Siria	396	243	639
<b>ESTADOS NO RECONOCIDOS</b>	<b>10</b>	<b>5</b>	<b>15</b>
Palestina EONU	10	5	15
<b>EUROPA CENTRAL Y DEL ESTE</b>	<b>0</b>	<b>1</b>	<b>1</b>
Rusia	0	1	1
<b>Total</b>	<b>480</b>	<b>322</b>	<b>802</b>

TABLA 15  
RECONOCIMIENTO DEL DERECHO A LA PROTECCIÓN SUBSIDIARIA POR CONTINENTE,  
PAÍS DE ORIGEN Y EDAD

Continente y país de origen	0-13	14-17	18-34	35-64	65 o más	Total
<b>ÁFRICA</b>	<b>32</b>	<b>36</b>	<b>30</b>	<b>19</b>	<b>2</b>	<b>119</b>
Argelia	0	0	1	0	0	1
Costa de Marfil	5	3	3	1	0	12
Eritrea	0	1	0	0	0	1
Etiopía	1	1	0	0	0	2
República Democrática del Congo	0	0	0	1	0	1
Somalia	26	31	26	17	2	102
<b>AMÉRICA</b>	<b>1</b>	<b>0</b>	<b>2</b>	<b>3</b>	<b>1</b>	<b>7</b>
Cuba	1	0	2	3	1	7
<b>ASIA</b>	<b>219</b>	<b>35</b>	<b>248</b>	<b>149</b>	<b>9</b>	<b>660</b>
Afganistán	3	1	10	3	0	17
Pakistán	0	0	2	2	0	4
Siria	216	34	236	144	9	639
<b>ESTADOS NO RECONOCIDOS</b>	<b>2</b>	<b>0</b>	<b>6</b>	<b>6</b>	<b>1</b>	<b>15</b>
Palestina EONU	2	0	6	6	1	15
<b>EUROPA CENTRAL Y DEL ESTE</b>	<b>1</b>	<b>0</b>	<b>0</b>	<b>0</b>	<b>0</b>	<b>1</b>
Rusia	1	0	0	0	0	1
<b>Total</b>	<b>255</b>	<b>71</b>	<b>286</b>	<b>177</b>	<b>13</b>	<b>802</b>

TABLA 16  
AUTORIZACIONES DE ESTANCIA O RESIDENCIA EN ESPAÑA POR RAZONES  
HUMANITARIAS POR CONTINENTE, PAÍS DE ORIGEN Y SEXO

Continente y país de origen	Hombres	Mujeres	Total
<b>Total</b>	<b>0</b>	<b>0</b>	<b>0</b>

TABLA 17  
AUTORIZACIONES DE ESTANCIA O RESIDENCIA EN ESPAÑA POR RAZONES  
HUMANITARIAS POR CONTINENTE, PAÍS DE ORIGEN Y EDAD

Continente y país de origen	0-13	14-17	18-34	35-64	65 o más	Total
<b>Total</b>	<b>0</b>	<b>0</b>	<b>0</b>	<b>0</b>	<b>0</b>	<b>0</b>

TABLA 18  
RECURSOS DESESTIMADOS CONTRA RESOLUCIONES DE PROTECCIÓN INTERNACIONAL  
POR CONTINENTE, PAÍS DE ORIGEN Y SEXO

Continente y país de origen	Hombres	Mujeres	Total
<b>ÁFRICA</b>	<b>276</b>	<b>87</b>	<b>363</b>
Argelia	18	6	24
Angola	1	0	1
Benín	1	0	1
Burkina Faso	5	0	5
Camerún	18	5	23
Chad	1	0	1
Congo	1	0	1
Costa de Marfil	66	6	72
Egipto	1	0	1
Eritrea	1	0	1
Etiopía	0	1	1
Gambia	7	1	8
Ghana	6	0	6
Guinea	26	1	27
Guinea Bissau	2	0	2
Guinea Ecuatorial	1	0	1
Kenia	1	0	1
Liberia	4	0	4
Libia	3	0	3
Malawi	2	0	2
Mali	13	1	14
Marruecos	8	2	10
Mauricio	1	0	1
Mauritania	1	0	1
Níger	1	1	2
Nigeria	48	52	100
República Centroafricana	1	0	1

TABLA 18  
RECURSOS DESESTIMADOS CONTRA RESOLUCIONES DE PROTECCIÓN INTERNACIONAL  
POR CONTINENTE, PAÍS DE ORIGEN Y SEXO

Continente y país de origen	Hombres	Mujeres	Total
República Democrática del Congo	15	10	25
Senegal	9	0	9
Sierra Leona	3	1	4
Somalia	2	0	2
Sudáfrica	1	0	1
Sudán	5	0	5
Túnez	1	0	1
Uganda	2	0	2
<b>AMÉRICA</b>	<b>46</b>	<b>32</b>	<b>78</b>
Bolivia	1	0	1
Colombia	18	2	20
Cuba	1	4	5
Ecuador	1	0	1
El Salvador	8	4	12
Guatemala	0	4	4
Honduras	7	10	17
México	1	0	1
Panamá	1	0	1
Perú	2	1	3
República Dominicana	2	1	3
Venezuela	4	6	10
<b>ASIA</b>	<b>65</b>	<b>16</b>	<b>81</b>
Afganistán	1	0	1
Armenia	7	4	11
Bangladesh	13	0	13
China	2	2	4
Georgia	4	0	4
India	2	2	4
Irán	12	6	18
Jordania	1	0	1
Kirguistán	1	0	1
Nepal	1	0	1
Pakistán	16	1	17
Sri Lanka	2	0	2
Uzbekistán	1	1	2
Yemen	2	0	2
<b>ESTADOS NO RECONOCIDOS</b>	<b>5</b>	<b>0</b>	<b>5</b>
No reconocido (Sáhara)	4	0	4
Palestina EONU	1	0	1

TABLA 18  
RECURSOS DESESTIMADOS CONTRA RESOLUCIONES DE PROTECCIÓN INTERNACIONAL  
POR CONTINENTE, PAÍS DE ORIGEN Y SEXO

Continente y país de origen	Hombres	Mujeres	Total
<b>EUROPA CENTRAL Y DEL ESTE</b>	<b>28</b>	<b>13</b>	<b>41</b>
Bielorrusia	1	0	1
Rusia	6	4	10
Serbia	1	0	1
Ucrania	20	9	29
<b>UE (UNIÓN EUROPEA, UE - 28)</b>	<b>0</b>	<b>1</b>	<b>1</b>
Francia	0	1	1
<b>OTRA EUROPA</b>	<b>1</b>	<b>0</b>	<b>1</b>
Turquía	1	0	1
<b>Total</b>	<b>421</b>	<b>149</b>	<b>570</b>

TABLA 19  
RECURSOS DESESTIMADOS CONTRA RESOLUCIONES DE PROTECCIÓN  
INTERNACIONAL POR CONTINENTE, PAÍS DE ORIGEN Y EDAD

Continente y país de origen	0-13	14-17	18-34	35-64	65 o más	Total
<b>ÁFRICA</b>	<b>26</b>	<b>4</b>	<b>271</b>	<b>62</b>	<b>0</b>	<b>363</b>
Argelia	0	0	17	7	0	24
Angola	0	0	0	1	0	1
Benín	0	0	1	0	0	1
Burkina Faso	0	0	5	0	0	5
Camerún	2	0	18	3	0	23
Chad	0	0	1	0	0	1
Congo	0	1	0	0	0	1
Costa de Marfil	2	0	58	12	0	72
Egipto	0	0	1	0	0	1
Eritrea	0	0	1	0	0	1
Etiopía	1	0	0	0	0	1
Gambia	0	0	6	2	0	8
Ghana	0	0	5	1	0	6
Guinea	0	1	25	1	0	27
Guinea Bissau	0	0	1	1	0	2
Guinea Ecuatorial	0	0	0	1	0	1
Kenia	0	0	1	0	0	1
Liberia	0	0	3	1	0	4
Libia	0	0	1	2	0	3
Malawi	0	0	2	0	0	2
Mali	0	0	10	4	0	14
Marruecos	0	0	6	4	0	10
Mauricio	0	0	1	0	0	1
Mauritania	0	0	1	0	0	1
Níger	0	0	2	0	0	2

TABLA 19  
RECURSOS DESESTIMADOS CONTRA RESOLUCIONES DE PROTECCIÓN  
INTERNACIONAL POR CONTINENTE, PAÍS DE ORIGEN Y EDAD

Continente y país de origen	0-13	14-17	18-34	35-64	65 o más	Total
Nigeria	13	2	74	11	0	100
República Centroafricana	0	0	0	1	0	1
República Democrática del Congo	8	0	13	4	0	25
Senegal	0	0	4	5	0	9
Sierra Leona	0	0	4	0	0	4
Somalia	0	0	2	0	0	2
Sudáfrica	0	0	0	1	0	1
Sudán	0	0	5	0	0	5
Túnez	0	0	1	0	0	1
Uganda	0	0	2	0	0	2
<b>AMÉRICA</b>	<b>9</b>	<b>4</b>	<b>33</b>	<b>31</b>	<b>1</b>	<b>78</b>
Bolivia	0	0	1	0	0	1
Colombia	1	1	10	8	0	20
Cuba	0	0	2	3	0	5
Ecuador	0	0	0	1	0	1
El Salvador	3	0	7	2	0	12
Guatemala	2	0	1	1	0	4
Honduras	3	2	5	6	1	17
México	0	0	0	1	0	1
Panamá	0	0	0	1	0	1
Perú	0	0	1	2	0	3
República Dominicana	0	0	3	0	0	3
Venezuela	0	1	3	6	0	10
<b>ASIA</b>	<b>10</b>	<b>0</b>	<b>48</b>	<b>23</b>	<b>0</b>	<b>81</b>
Afganistán	0	0	1	0	0	1
Armenia	5	0	4	2	0	11
Bangladesh	0	0	11	2	0	13
China	1	0	2	1	0	4
Georgia	0	0	2	2	0	4
India	1	0	3	0	0	4
Irán	3	0	9	6	0	18
Jordania	0	0	1	0	0	1
Kirguistán	0	0	0	1	0	1
Nepal	0	0	1	0	0	1
Pakistán	0	0	11	6	0	17
Sri Lanka	0	0	2	0	0	2
Uzbekistán	0	0	0	2	0	2
Yemen	0	0	1	1	0	2
<b>ESTADOS NO RECONOCIDOS</b>	<b>0</b>	<b>0</b>	<b>3</b>	<b>2</b>	<b>0</b>	<b>5</b>
No reconocido (Sáhara)	0	0	2	2	0	4
Palestina EONU	0	0	1	0	0	1

TABLA 19  
RECURSOS DESESTIMADOS CONTRA RESOLUCIONES DE PROTECCIÓN  
INTERNACIONAL POR CONTINENTE, PAÍS DE ORIGEN Y EDAD

Continente y país de origen	0-13	14-17	18-34	35-64	65 o más	Total
<b>EUROPA CENTRAL Y DEL ESTE</b>	<b>3</b>	<b>0</b>	<b>21</b>	<b>17</b>	<b>0</b>	<b>41</b>
Bielorrusia	0	0	0	1	0	1
Rusia	1	0	3	6	0	10
Serbia	0	0	1	0	0	1
Ucrania	2	0	17	10	0	29
<b>UE (UNIÓN EUROPEA, UE - 28)</b>	<b>0</b>	<b>0</b>	<b>0</b>	<b>0</b>	<b>1</b>	<b>1</b>
Francia	0	0	0	0	1	1
<b>OTRA EUROPA</b>	<b>0</b>	<b>0</b>	<b>1</b>	<b>0</b>	<b>0</b>	<b>1</b>
Turquía	0	0	1	0	0	1
<b>Total</b>	<b>48</b>	<b>8</b>	<b>377</b>	<b>135</b>	<b>2</b>	<b>570</b>

TABLA 20  
RECURSOS ESTIMADOS CONTRA RESOLUCIONES DE PROTECCIÓN INTERNACIONAL:  
RECONOCIMIENTO DE LA CONDICIÓN DE REFUGIADO POR CONTINENTE, PAÍS DE  
ORIGEN Y SEXO

Continente y país de origen	Hombres	Mujeres	Total
<b>ÁFRICA</b>	<b>1</b>	<b>2</b>	<b>3</b>
Costa de Marfil	1	0	1
Uganda	0	2	2
<b>ASIA</b>	<b>1</b>	<b>0</b>	<b>1</b>
Kazajistán	1	0	1
<b>Total</b>	<b>2</b>	<b>2</b>	<b>4</b>

TABLA 21  
RECURSOS ESTIMADOS CONTRA RESOLUCIONES DE PROTECCIÓN INTERNACIONAL:  
RECONOCIMIENTO DE LA CONDICIÓN DE REFUGIADO POR CONTINENTE, PAÍS DE  
ORIGEN Y EDAD

Continente y país de origen	0-13	14-17	18-34	35-64	65 o más	Total
<b>ÁFRICA</b>	<b>1</b>	<b>0</b>	<b>2</b>	<b>0</b>	<b>0</b>	<b>3</b>
Costa de Marfil	0	0	1	0	0	1
Uganda	1	0	1	0	0	2
<b>ASIA</b>	<b>0</b>	<b>0</b>	<b>0</b>	<b>1</b>	<b>0</b>	<b>1</b>
Kazajistán	0	0	0	1	0	1
<b>Total</b>	<b>1</b>	<b>0</b>	<b>2</b>	<b>1</b>	<b>0</b>	<b>4</b>

TABLA 22  
RECURSOS ESTIMADOS CONTRA RESOLUCIONES DE PROTECCIÓN INTERNACIONAL:  
RECONOCIMIENTO DEL DERECHO A LA PROTECCIÓN SUBSIDIARIA POR CONTINENTE,  
PAÍS DE ORIGEN Y SEXO

Continente y país de origen	Hombres	Mujeres	Total
<b>ÁFRICA</b>	<b>0</b>	<b>1</b>	<b>1</b>
República Democrática del Congo	0	1	1
<b>ASIA</b>	<b>1</b>	<b>2</b>	<b>3</b>
Georgia	1	2	3
<b>Total</b>	<b>1</b>	<b>3</b>	<b>4</b>

TABLA 23

RECURSOS ESTIMADOS CONTRA RESOLUCIONES DE PROTECCIÓN INTERNACIONAL:  
RECONOCIMIENTO DEL DERECHO A LA PROTECCIÓN SUBSIDIARIA POR CONTINENTE,  
PAÍS DE ORIGEN Y EDAD

Continente y país de origen	0-13	14-17	18-34	35-64	65 o más	Total
<b>ÁFRICA</b>	<b>0</b>	<b>0</b>	<b>1</b>	<b>0</b>	<b>0</b>	<b>1</b>
República Democrática del Congo	0	0	1	0	0	1
<b>ASIA</b>	<b>2</b>	<b>0</b>	<b>1</b>	<b>0</b>	<b>0</b>	<b>3</b>
Georgia	2	0	1	0	0	3
<b>Total</b>	<b>2</b>	<b>0</b>	<b>2</b>	<b>0</b>	<b>0</b>	<b>4</b>

TABLA 24

RECURSOS ESTIMADOS CONTRA RESOLUCIONES DE PROTECCIÓN INTERNACIONAL:  
RAZONES HUMANITARIAS POR CONTINENTE, PAÍS DE ORIGEN Y SEXO

Continente y país de origen	Hombres	Mujeres	Total
<b>ÁFRICA</b>	<b>0</b>	<b>1</b>	<b>1</b>
Guinea	0	1	1
<b>Total</b>	<b>0</b>	<b>1</b>	<b>1</b>

TABLA 25

RECURSOS ESTIMADOS CONTRA RESOLUCIONES DE PROTECCIÓN INTERNACIONAL:  
RAZONES HUMANITARIAS POR CONTINENTE, PAÍS DE ORIGEN Y EDAD

Continente y país de origen	0-13	14-17	18-34	35-64	65 o más	Total
<b>ÁFRICA</b>	<b>0</b>	<b>0</b>	<b>1</b>	<b>0</b>	<b>0</b>	<b>1</b>
Guinea	0	0	1	0	0	1
<b>Total</b>	<b>0</b>	<b>0</b>	<b>1</b>	<b>0</b>	<b>0</b>	<b>1</b>

TABLA 26

REQUERIMIENTOS DIRIGIDOS A ESPAÑA POR OTROS ESTADOS PARTE PARA LA TOMA A  
CARGO Y READMISIÓN DE SOLICITANTES DE PROTECCIÓN INTERNACIONAL

País	Peticionarios	% s/total
Alemania	1.758	33,36%
Francia	1.051	19,95%
Bélgica	665	12,62%
Suiza	529	10,04%
Suecia	416	7,90%
Países Bajos	194	3,68%
Austria	141	2,68%
Noruega	139	2,64%
Dinamarca	120	2,28%
Finlandia	63	1,20%
Italia	62	1,18%
Luxemburgo	36	0,68%
Reino Unido	28	0,53%

TABLA 26  
REQUERIMIENTOS DIRIGIDOS A ESPAÑA POR OTROS ESTADOS PARTE PARA LA TOMA A CARGO Y READMISIÓN DE SOLICITANTES DE PROTECCIÓN INTERNACIONAL

País	Peticionarios	% s/total
Portugal	16	0,30%
República Checa	13	0,25%
Polonia	10	0,19%
Malta	9	0,17%
Islandia	4	0,08%
Irlanda	3	0,06%
Chipre	2	0,04%
Croacia	2	0,04%
Grecia	2	0,04%
Hungría	2	0,04%
Liechtenstein	2	0,04%
Lituania	2	0,04%
<b>Total</b>	<b>5.269</b>	<b>100,00%</b>

GRÁFICO 5  
REQUERIMIENTOS DIRIGIDOS A ESPAÑA POR OTROS ESTADOS PARTE PARA LA TOMA A CARGO Y READMISIÓN DE SOLICITANTES DE PROTECCIÓN INTERNACIONAL

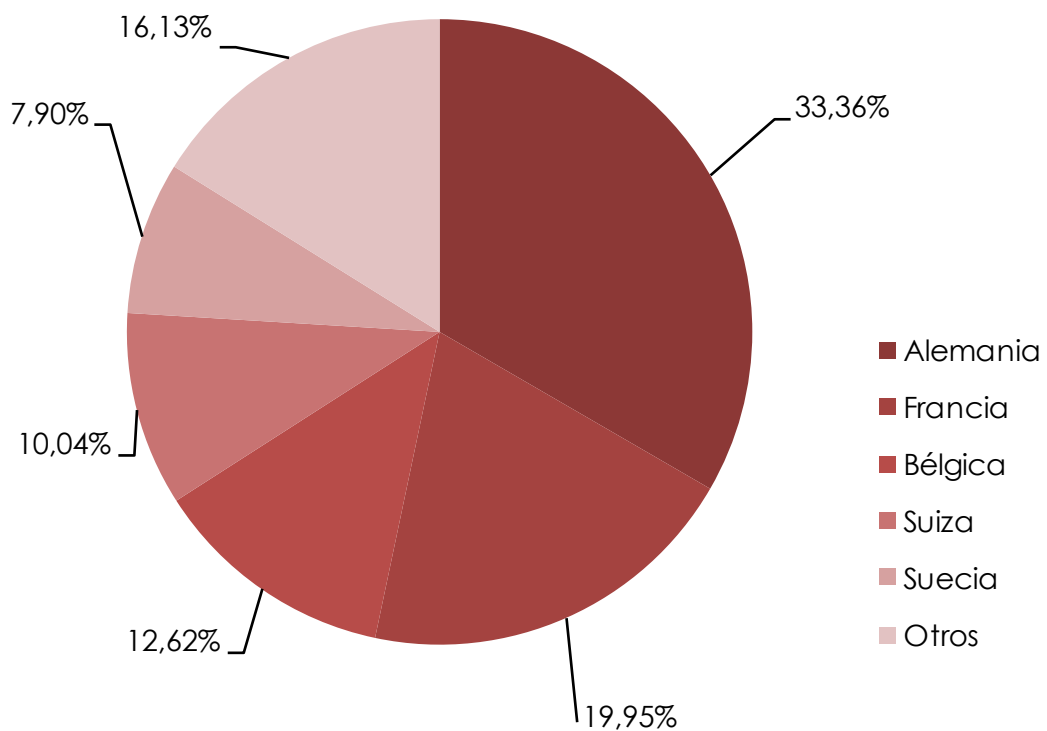




TABLA 27  
RESPUESTAS A LOS REQUERIMIENTOS DIRIGIDOS A ESPAÑA POR OTROS ESTADOS  
PARTE PARA LA TOMA A CARGO Y READMISIÓN DE SOLICITANTES DE PROTECCIÓN  
INTERNACIONAL

País	Aceptadas	Denegadas	Traslados
Alemania	1.210	450	132
Austria	74	29	29
Bélgica	519	109	108
Bulgaria	0	0	0
Chipre	1	0	1
Croacia	0	1	0
Dinamarca	65	16	7
Finlandia	45	11	12
Francia	838	194	124
Grecia	0	2	0
Hungría	1	0	0
Irlanda	0	1	0
Islandia	2	1	1
Italia	57	4	18
Liechtenstein	2	0	1
Lituania	0	2	0
Luxemburgo	27	8	11
Malta	6	3	0
Noruega	72	24	10
Países Bajos	135	28	33
Polonia	2	3	0
Portugal	13	2	0
Reino Unido	17	8	5
República Checa	12	1	5
Suecia	227	49	48
Suiza	315	98	140
<b>Total</b>	<b>3.640</b>	<b>1.044</b>	<b>685</b>

TABLA 28  
REQUERIMIENTOS EFECTUADOS POR ESPAÑA A OTROS ESTADOS PARTE PARA LA TOMA  
A CARGO Y READMISIÓN DE SOLICITANTES DE PROTECCIÓN INTERNACIONAL

País	Peticionarios	% s/total
Polonia	19	39,58%
Francia	9	18,75%
Lituania	4	8,33%
Alemania	3	6,25%
Austria	2	4,17%
Finlandia	2	4,17%
Suecia	2	4,17%
Bélgica	1	2,08%

TABLA 28  
REQUERIMIENTOS EFECTUADOS POR ESPAÑA A OTROS ESTADOS PARTE PARA LA TOMA A CARGO Y READMISIÓN DE SOLICITANTES DE PROTECCIÓN INTERNACIONAL

País	Peticionarios	% s/total
Eslovaquia	1	2,08%
Hungría	1	2,08%
Italia	1	2,08%
Noruega	1	2,08%
Países Bajos	1	2,08%
Reino Unido	1	2,08%
<b>Total</b>	<b>48</b>	<b>100,00%</b>

GRÁFICO 6  
REQUERIMIENTOS EFECTUADOS POR ESPAÑA A OTROS ESTADOS PARTE PARA LA TOMA A CARGO Y READMISIÓN DE SOLICITANTES DE PROTECCIÓN INTERNACIONAL

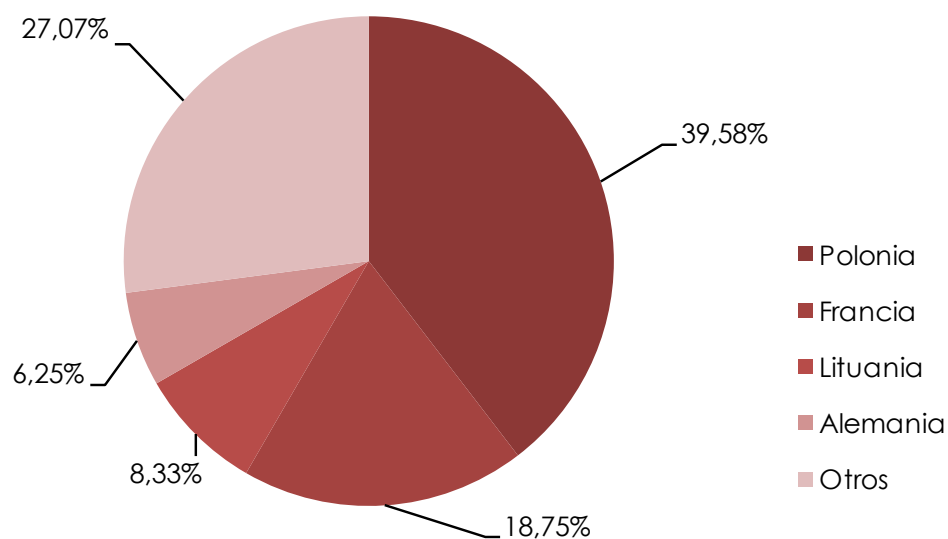


TABLA 29  
RESPUESTAS A LOS REQUERIMIENTOS EFECTUADOS POR ESPAÑA A OTROS ESTADOS PARTE PARA LA TOMA A CARGO Y READMISIÓN DE SOLICITANTES DE PROTECCIÓN INTERNACIONAL

País	Aceptadas	Denegadas	Traslados
Alemania	3	0	3
Austria	0	1	0
Bélgica	1	0	1
Eslovaquia	1	0	0
Finlandia	2	0	0
Francia	9	0	9
Hungría	1	0	0
Italia	1	0	0
Lituania	3	1	2
Polonia	19	0	1
Reino Unido	1	0	1
<b>Total</b>	<b>41</b>	<b>2</b>	<b>17</b>

TABLA 30  
CONSULTAS ACEPTADAS DIRIGIDAS A ESPAÑA POR OTROS ESTADOS PARTE

País	Consultas
Alemania	97
Austria	38
Bélgica	37
Chipre	1
Croacia	1
Dinamarca	39
Finlandia	7
Francia	19
Hungría	1
Irlanda	2
Islandia	1
Italia	1
Luxemburgo	1
Noruega	43
Países Bajos	31
Polonia	5
Portugal	1
Reino Unido	3
Suecia	140
Suiza	116
<b>Total</b>	<b>584</b>

TABLA 31  
CONSULTAS ACEPTADAS EFECTUADAS POR ESPAÑA A OTROS ESTADOS PARTE

País	Consultas
Austria	1
Noruega	1
Países Bajos	1
Suecia	2
<b>Total</b>	<b>5</b>

TABLA 32  
EVOLUCIÓN DE REQUERIMIENTOS Y CONSULTAS DIRIGIDOS A ESPAÑA POR OTROS ESTADOS PARTE 2011-2015

Año	Tomas a cargo y readmisiones			Consultas
	Requerimientos	Respuestas		
		Aceptadas	Denegadas	
2011	1.699	1.344	346	448
2012	2.510	2.082	388	740
2013	2.744	2.368	376	823
2014	5.052	3.708	613	631
2015	5.269	3.640	1.044	584
<b>Total</b>	<b>17.274</b>	<b>13.142</b>	<b>2.767</b>	<b>3.456</b>

GRÁFICO 7  
EVOLUCIÓN DE REQUERIMIENTOS DIRIGIDOS A ESPAÑA POR OTROS ESTADOS PARTE Y  
TRASLADOS EFECTUADOS 2011-2015

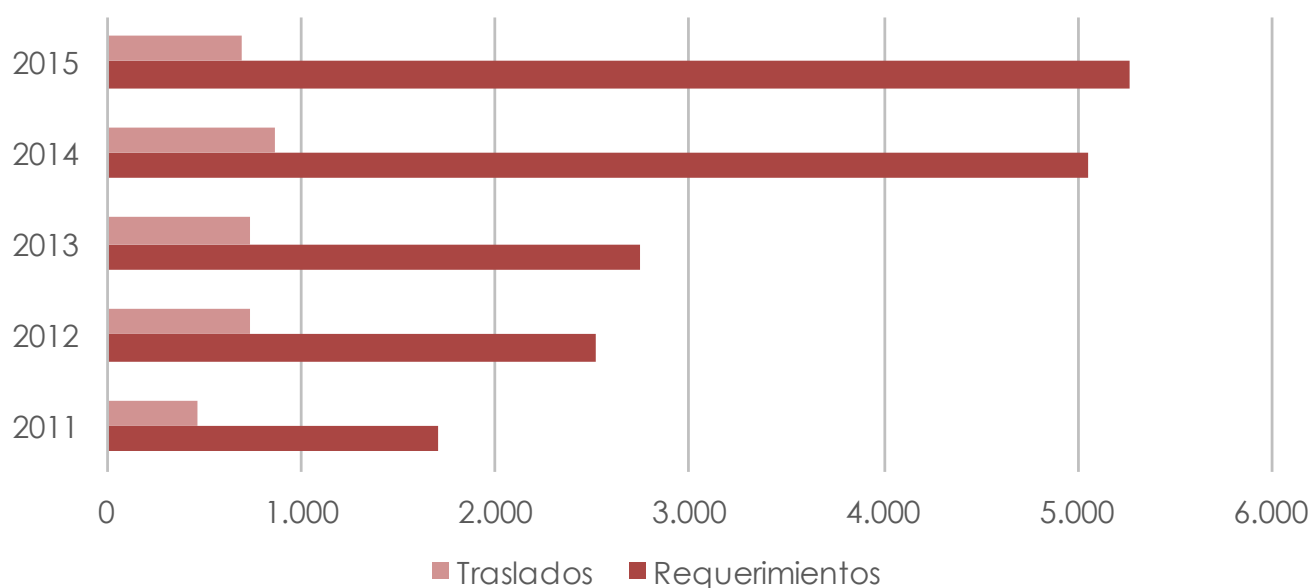


TABLA 33  
EVOLUCIÓN DE SOLICITANTES DEL ESTATUTO DE APÁTRIDA 2003-2015

Año	Solicitantes
2003	98
2004	107
2005	46
2006	34
2007	26
2008	832
2009	51
2010	176
2011	92
2012	479
2013	1.142
2014	1.334
2015	1.151
<b>Total</b>	<b>5.568</b>

GRÁFICO 8  
EVOLUCIÓN DE SOLICITANTES DEL ESTATUTO DE APÁTRIDA 2003-2015

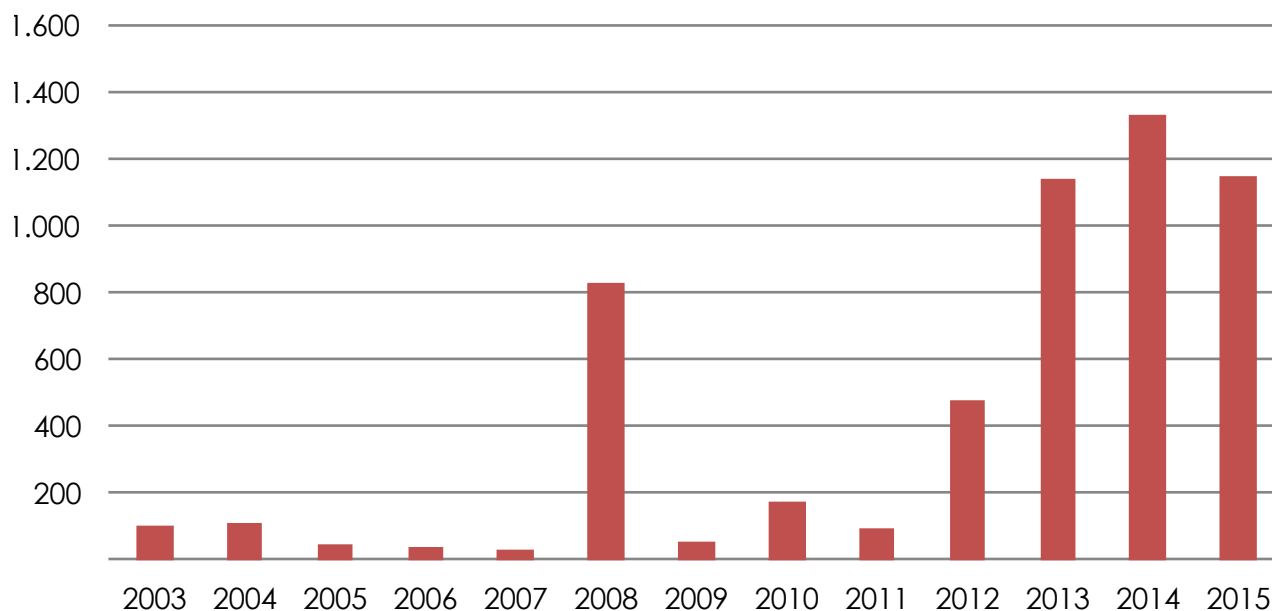


TABLA 34  
RESOLUCIONES DEL ESTATUTO DE APÁTRIDA

Tipo de resolución	Solicitudes
Cesación	1
Desfavorable	172
Favorable	1.011
Estatutos concedidos por sentencia	6
<b>Total</b>	<b>1.190</b>



