

Asilo en cifras

2012



Asilo en cifras 2012 [Recurso electrónico] / [edición a cargo de la Dirección General de Política Interior, Subdirección General de Asilo (Oficina de Asilo y Refugio)]. – [Madrid]: Ministerio del Interior, Secretaría General Técnica, 2013. –1 disco (CD-ROM) ; 12 cm
NIPO 126-13-054-7 (CD-ROM). – NIPO 126-13-055-2 (en línea)
D.L. M-21530-2012

1. Derecho de asilo-España-Estadísticas. 2. Refugiados-España-Estadísticas I. España. Oficina de Asilo y Refugio

Edición a cargo de:

Dirección General de Política Interior
Subdirección General de Asilo (Oficina de Asilo y Refugio)

Catálogo de Publicaciones de la Administración General del Estado:
<http://www.publicacionesoficiales.boe.es>

Edita:



Fecha de edición:

NIPO (CD ROM): 126-13-054-7
NIPO (en línea): 126-13-055-2
Depósito Legal: M-21530-2012

Índice

1

Presentación	5
--------------------	---

2

Metodología	7
-------------------	---

3

Estadísticas de protección internacional en España en el año 2012	9
---	---

Tabla 1. Solicitantes de protección internacional por continente, país de origen y sexo	10
Tabla 2. Solicitantes de protección internacional por continente, país de origen y edad	13
Tabla 3. Evolución de los solicitantes de protección internacional 2003-2012.	16
Tabla 4. Solicitantes de protección internacional por país de origen en orden decreciente	17
Tabla 5. Solicitantes de protección internacional por país de origen y lugar de presentación de la solicitud	20
Tabla 6. Solicitantes del programa nacional de reasentamiento por país de origen y sexo	22
Tabla 7. Evolución de los solicitantes de protección internacional por lugar de presentación de la solicitud 2008-2012	23
Tabla 8. Solicitantes de protección internacional por país de origen y meses	24
Tabla 9. Solicitantes de protección internacional por país de origen, en las comunidades autónomas y provincias	27
Tabla 10. Solicitantes de protección internacional menores no acompañados por continente y país de origen	55
Tabla 11. Reconocimiento de la condición de refugiado y concesión del derecho de asilo por continente, país de origen y sexo	55
Tabla 12. Reconocimiento de la condición de refugiado y concesión del derecho de asilo por continente, país de origen y edad	57
Tabla 13. Reconocimiento del derecho a la protección subsidiaria por continente, país de origen y sexo	58
Tabla 14. Reconocimiento del derecho a la protección subsidiaria por continente, país de origen y edad	59
Tabla 15. Autorizaciones de estancia o residencia en España por razones humanitarias por continente, país de origen y sexo	60
Tabla 16. Autorizaciones de estancia o residencia en España por razones humanitarias por continente, país de origen y edad	60



Tabla 17. Recursos desestimados contra resoluciones de protección internacional por continente, país de origen y sexo	61
Tabla 18. Recursos desestimados contra resoluciones de protección internacional por continente, país de origen y edad	63
Tabla 19. Recursos estimados contra resoluciones de protección internacional: reconocimiento de la condición de refugiado por continente, país de origen y sexo	65
Tabla 20. Recursos estimados contra resoluciones de protección internacional: reconocimiento de la condición de refugiado por continente, país de origen y edad	65
Tabla 21. Recursos estimados contra resoluciones de protección internacional: concesiones de protección subsidiaria por continente, país de origen y sexo	66
Tabla 22. Recursos estimados contra resoluciones de protección internacional: concesiones de protección subsidiaria por continente, país de origen y edad	66
Tabla 23. Recursos estimados contra resoluciones de protección internacional: razones humanitarias por continente, país de origen y sexo	66
Tabla 24. Recursos estimados contra resoluciones de protección internacional: razones humanitarias por continente, país de origen y edad	67
Tabla 25. Requerimientos dirigidos a España por otros Estados parte para la toma a cargo y readmisión de solicitantes de protección internacional	68
Tabla 26. Respuestas a los requerimientos dirigidos a España por otros Estados parte de toma a cargo y readmisión de solicitantes de protección internacional	69
Tabla 27. Requerimientos efectuados por España a otros Estados parte para la toma a cargo y readmisión de solicitantes de protección internacional	70
Tabla 28. Respuestas a los requerimientos efectuados por España a otros Estados parte para la toma a cargo y readmisión de solicitantes de protección internacional	71
Tabla 29. Peticiones de información (consultas) dirigidas a España por otros Estados parte	72
Tabla 30. Peticiones de información (consultas) dirigidas por España a otros Estados parte	73
Tabla 31. Evolución de los requerimientos y consultas dirigidos a España por otros Estados parte	74
Tabla 32. Evolución de los solicitantes del estatuto de apátrida 2003-2012 y resoluciones	75

1. Presentación





I. Presentación

Como viene siendo habitual, la Oficina de Asilo y Refugio presenta la publicación anual *Asilo en cifras 2012* en la que se recogen los principales datos estadísticos de la protección internacional y de la apatridia en España.

La Oficina de Asilo y Refugio, dependiente de la Dirección General de Política Interior, dentro de su compromiso para la difusión y transparencia de la gestión, expone la actividad desarrollada a lo largo del año 2012.

Durante dicho año se formalizaron 2.588 solicitudes de protección internacional, lo que representa un descenso del 24,37% respecto de las 3.422 registradas el año anterior. Los principales países de origen de los solicitantes de protección internacional fueron: Siria (254 peticiones), Nigeria (203 peticiones), Argelia (202 peticiones), Camerún (121 peticiones) y Costa de Marfil (109 peticiones).

El número de decisiones positivas adoptadas mantiene la tendencia de los años anteriores, con 233 concesiones del estatuto de refugiado, 287 concesiones de protección subsidiaria y 12 autorizaciones por razones humanitarias, situándose la tasa de reconocimiento en el 19,70% del total de resoluciones adoptadas.

De especial relevancia durante 2012 es la ejecución del Programa Nacional de Reasentamiento de 2011, aprobado por el Consejo de Ministros de 7 de octubre del citado año, que culminó en julio de 2012 con el reasentamiento en España de 80 refugiados, de nacionalidades sudanesa, etíope y eritrea, procedentes del campo de refugiados de Shousha (Túnez) en el que se encontraban como resultado del conflicto interno en Libia.

Se mantiene la tendencia ascendente de las peticiones recibidas por España, dentro de la normativa del Reglamento de Dublín, de otros Estados parte para determinar la responsabilidad del examen de la solicitud de asilo de nacionales de un tercer país, con un fuerte incremento respecto del año anterior, fundamentalmente las procedentes de Suiza, Francia, Suecia, Bélgica y Alemania.

Por último, señalar el significativo aumento de solicitudes de reconocimiento del estatuto de apátrida. Durante 2012 se registraron 479 solicitudes, lo que supone un incremento de más del 500% sobre la cifra registrada en 2011.

El valor de esta publicación anual es constituirse en el principal instrumento de consulta y análisis utilizado por todos aquellos que estudian o trabajan en temas relacionados con la protección internacional en nuestro país. Se mantiene, como en años precedentes, el formato electrónico CD-ROM y la descarga en línea a través de la página web del Ministerio del Interior.

2. Metodología





2. Metodología

Dentro del compromiso de cumplir con los principios generales sobre la elaboración y difusión de estadísticas que se recogen en el Código de Buenas Prácticas de las Estadísticas Europeas, para la elaboración de esta publicación han sido utilizados los datos que, en cumplimiento del artículo 4 del *Reglamento (CE) 862/2007, del Parlamento Europeo y del Consejo de 11 de julio de 2007 sobre estadísticas comunitarias en el ámbito de la migración y la protección internacional*, se han facilitado a EUROSTAT durante el año 2012. Así mismo, se tienen en consideración las *Directrices técnicas sobre las tablas de asilo* de EUROSTAT en cuanto a las variables, definiciones utilizadas y desagregaciones requeridas en el mencionado Reglamento. Se incluyen los datos correspondientes al procedimiento de reconocimiento del estatuto de apátrida, no contemplados en la regulación europea mencionada. La fuente de datos que se ha utilizado es la aplicación informática «Asilo».

3. Estadísticas de protección internacional en España en el año 2012



3. Estadísticas de protección internacional en España en el año 2012

Tabla 1. Solicitantes de protección internacional por continente, país de origen y sexo

	Hombres	Mujeres	Total
ÁFRICA	1.003	432	1.435
Angola	9	8	17
Argelia	174	28	202
Benín	2	1	3
Burkina Faso	10	1	11
Burundi	1	0	1
Camerún	100	21	121
Chad	7	1	8
Comoras	0	2	2
Congo	11	17	28
Costa de Marfil	92	17	109
Egipto	26	8	34
Guinea Ecuatorial	10	2	12
Eritrea	11	12	23
Etiopía	16	22	38
Gabón	0	1	1
Gambia	21	4	25
Ghana	13	5	18
Guinea	61	12	73
Guinea Bissau	8	0	8
Kenia	0	1	1
Liberia	4	1	5
Libia	12	5	17
Malawi	4	5	9
Mali	89	10	99
Mauritania	10	0	10
Marruecos	41	11	52
Níger	9	1	10
Nigeria	78	125	203
República Centroafricana	6	4	10
R. D. Congo	52	26	78
Ruanda	2	0	2
Senegal	23	3	26
Sierra Leona	14	0	14
Somalia	43	55	98
Sudáfrica	1	0	1
Sudán	26	19	45
Togo	5	2	7

Tabla 1. Solicitantes de protección internacional por continente, país de origen y sexo

	Hombres	Mujeres	Total
Túnez	4	0	4
Uganda	4	1	5
Zambia	1	0	1
Zimbabue	3	1	4
AMÉRICA	178	128	306
Argentina	4	1	5
Bolivia	6	5	11
Brasil	1	3	4
Chile	1	1	2
Colombia	34	26	60
Costa Rica	1	0	1
Cuba	41	23	64
Ecuador	2	0	2
El Salvador	21	15	36
Estados Unidos de América	2	0	2
Guatemala	3	5	8
Haití	2	1	3
Honduras	19	22	41
Jamaica	1	0	1
México	10	7	17
Nicaragua	3	3	6
Panamá	2	0	2
Paraguay	2	2	4
Perú	4	1	5
República Dominicana	2	1	3
Trinidad y Tobago	1	0	1
Venezuela	16	12	28
ASIA	420	191	611
Afganistán	33	13	46
Armenia	7	5	12
Azerbaiyán	1	0	1
Banglades	27	1	28
China	2	3	5
Georgia	9	0	9
India	9	1	10
Irán	40	19	59
Iraq	14	6	20
Jordania	10	4	14
Kazajistán	2	1	3
Líbano	1	3	4
Mongolia	1	2	3

Tabla 1. Solicitantes de protección internacional por continente, país de origen y sexo

	Hombres	Mujeres	Total
Nepal	1	0	1
Pakistán	77	20	97
Siria	160	94	254
Sri Lanka	20	15	35
Turkmenistán	1	0	1
Uzbekistán	2	2	4
Yemen	3	2	5
ESTADOS NO RECONOCIDOS	103	23	126
No reconocido (Palestina)	57	21	78
No reconocido (Sáhara)	46	2	48
EUROPA CENTRAL Y DEL ESTE	57	30	87
Albania	3	3	6
Bielorrusia	7	9	16
Bosnia-Herzegovina	1	0	1
Croacia	1	0	1
Macedonia	1	1	2
Moldavia	1	0	1
Montenegro	1	0	1
Rusia	26	10	36
Serbia	2	0	2
Ucrania	14	7	21
UE (UNIÓN EUROPEA, UE - 27)	1	0	1
Francia	1	0	1
OTRA EUROPA	19	3	22
Turquía	19	3	22
TOTAL	1.781	807	2.588

Solicitantes de protección internacional por sexo

Sexo	Solicitantes
Hombres	1.781
Mujeres	807
TOTAL	2.588

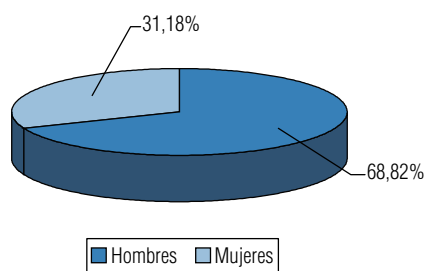


Tabla 2. Solicitantes de protección internacional por continente, país de origen y edad

	0-13	14-17	18-34	35-64	> 65	Total
ÁFRICA	157	52	1.023	202	1	1.435
Argelia	10	1	160	31	0	202
Angola	2	1	11	3	0	17
Benín	0	0	3	0	0	3
Burkina Faso	0	0	9	2	0	11
Burundi	0	0	1	0	0	1
Camerún	5	1	103	11	1	121
Chad	1	0	7	0	0	8
Comoras	0	0	2	0	0	2
Congo	5	2	17	4	0	28
Costa de Marfil	11	4	82	12	0	109
Egipto	10	0	16	8	0	34
Guinea Ecuatorial	3	0	3	6	0	12
Eritrea	8	0	13	2	0	23
Etiopía	8	1	27	2	0	38
Gabón	0	0	1	0	0	1
Gambia	0	0	21	4	0	25
Ghana	0	0	16	2	0	18
Guinea	2	1	69	1	0	73
Guinea Bissau	0	0	6	2	0	8
Kenia	0	0	1	0	0	1
Liberia	0	0	5	0	0	5
Libia	6	0	5	6	0	17
Malawi	1	5	3	0	0	9
Mali	3	2	75	19	0	99
Mauritania	0	0	5	5	0	10
Marruecos	6	0	37	9	0	52
Níger	0	0	10	0	0	10
Nigeria	22	7	150	24	0	203
República Centroafricana	1	0	8	1	0	10
R.D. Congo	17	2	40	19	0	78
Ruanda	0	0	2	0	0	2
Senegal	0	0	24	2	0	26
Sierra Leona	0	0	11	3	0	14
Somalia	19	21	48	10	0	98
Sudáfrica	0	0	0	1	0	1
Sudán	16	4	16	9	0	45
Togo	1	0	5	1	0	7
Túnez	0	0	3	1	0	4
Uganda	0	0	4	1	0	5
Zambia	0	0	0	1	0	1
Zimbabue	0	0	4	0	0	4

Tabla 2. Solicitantes de protección internacional por continente, país de origen y edad

	0-13	14-17	18-34	35-64	> 65	Total
AMÉRICA	51	16	125	112	2	306
Argentina	0	0	3	2	0	5
Bolivia	3	1	3	4	0	11
Brasil	0	0	1	3	0	4
Chile	0	0	0	2	0	2
Colombia	5	6	24	24	1	60
Costa Rica	0	0	1	0	0	1
Cuba	6	1	21	35	1	64
Ecuador	1	0	0	1	0	2
El Salvador	7	2	18	9	0	36
Estados Unidos de América	0	0	1	1	0	2
Guatemala	3	0	4	1	0	8
Haití	2	0	1	0	0	3
Honduras	9	2	22	8	0	41
Jamaica	0	0	0	1	0	1
México	4	2	6	5	0	17
Nicaragua	2	0	3	1	0	6
Panamá	0	0	0	2	0	2
Paraguay	2	0	1	1	0	4
Perú	0	0	4	1	0	5
República Dominicana	0	0	1	2	0	3
Trinidad y Tobago	0	0	0	1	0	1
Venezuela	7	2	11	8	0	28
ASIA	111	42	307	142	9	611
Afganistán	12	4	24	6	0	46
Armenia	3	0	5	4	0	12
Azerbaiyán	1	0	0	0	0	1
Bangladesh	1	0	20	7	0	28
China	0	0	5	0	0	5
Georgia	1	1	5	2	0	9
India	0	0	7	3	0	10
Irán	10	3	27	19	0	59
Iraq	0	1	8	9	2	20
Jordania	5	1	6	2	0	14
Kazajistán	1	0	2	0	0	3
Líbano	0	1	2	1	0	4
Mongolia	1	0	2	0	0	3
Nepal	0	0	1	0	0	1
Pakistán	11	8	52	24	2	97
Sri Lanka	14	1	15	5	0	35
Siria	50	20	123	58	3	254

Tabla 2. Solicitantes de protección internacional por continente, país de origen y edad

	0-13	14-17	18-34	35-64	> 65	Total
Turkmenistán	0	0	1	0	0	1
Uzbekistán	0	0	2	1	1	4
Yemen	1	2	0	1	1	5
ESTADOS NO RECONOCIDOS	15	2	83	25	1	126
No reconocido (Palestina)	15	2	45	15	1	78
No reconocido (Sáhara)	0	0	38	10	0	48
EUROPA CENTRAL Y DEL ESTE	13	2	33	38	1	87
Albania	2	0	1	3	0	6
Bielorrusia	0	1	9	6	0	16
Bosnia-Herzegovina	0	0	0	1	0	1
Croacia	0	0	1	0	0	1
Macedonia	1	0	1	0	0	2
Moldavia	0	0	1	0	0	1
Montenegro	0	0	0	1	0	1
Rusia	6	1	15	14	0	36
Serbia	0	0	0	2	0	2
Ucrania	4	0	5	11	1	21
UE (UNIÓN EUROPEA, UE-27)	0	0	1	0	0	1
Francia	0	0	1	0	0	1
OTRA EUROPA	3	0	13	6	0	22
Turquía	3	0	13	6	0	22
TOTAL	350	114	1.585	525	14	2.588

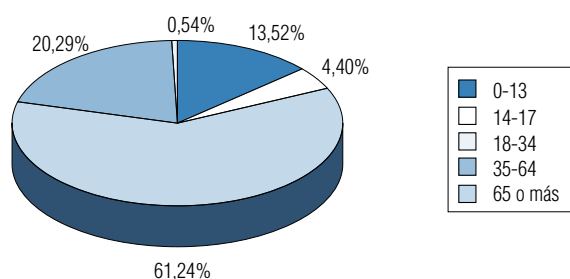


Tabla 3. Evolución de los solicitantes de protección internacional 2003-2012

Año	Solicitantes	% Incr.
2003	5.918	–
2004	5.553	– 6,17 %
2005	5.257	– 5,33 %
2006	5.297	0,76 %
2007	7.664	44,69 %
2008	4.517	– 41,06 %
2009	3.007	– 33,43 %
2010	2.744	– 8,75 %
2011	3.422	24,71 %
2012	2.588	– 24,37 %
TOTAL	49.688	–

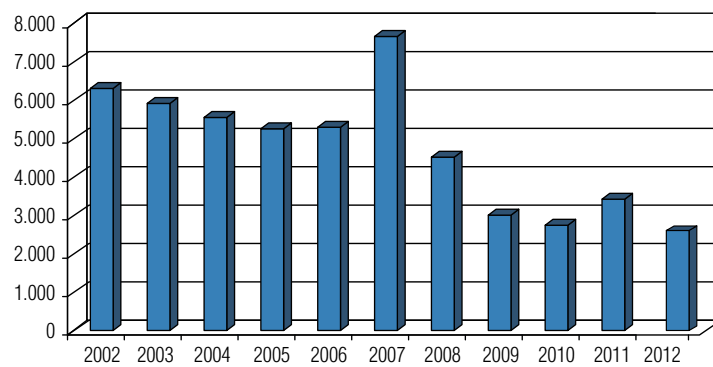


Tabla 4. Solicitantes de protección internacional por país de origen en orden decreciente

País de origen	Solicitantes
Siria	254
Nigeria	203
Argelia	202
Camerún	121
Costa de Marfil	109
Mali	99
Somalia	98
Pakistán	97
No reconocido (Palestina)	78
R. D. Congo	78
Guinea	73
Cuba	64
Colombia	60
Irán	59
Marruecos	52
No reconocido (Sáhara)	48
Afganistán	46
Sudán	45
Honduras	41
Etiopía	38
El Salvador	36
Rusia	36
Sri Lanka	35
Egipto	34
Banglades	28
Congo	28
Venezuela	28
Senegal	26
Gambia	25
Eritrea	23
Turquía	22
Ucrania	21
Iraq	20
Ghana	18
Angola	17
Libia	17
México	17
Bielorrusia	16
Jordania	14
Sierra Leona	14
Armenia	12
Guinea Ecuatorial	12

Tabla 4. Solicitantes de protección internacional por país de origen en orden decreciente

País de origen	Solicitantes
Bolivia	11
Burkina Faso	11
República Centroafricana	10
India	10
Mauritania	10
Níger	10
Georgia	9
Malawi	9
Chad	8
Guatemala	8
Guinea Bissau	8
Togo	7
Albania	6
Nicaragua	6
Argentina	5
China	5
Liberia	5
Perú	5
Uganda	5
Yemen	5
Brasil	4
Líbano	4
Paraguay	4
Túnez	4
Uzbekistán	4
Zimbabue	4
Benín	3
República Dominicana	3
Haití	3
Kazajistán	3
Mongolia	3
Chile	2
Comoras	2
Ecuador	2
Estados Unidos de América	2
Macedonia	2
Panamá	2
Ruanda	2
Serbia	2
Azerbaiyán	1
Bosnia-Herzegovina	1
Burundi	1

Tabla 4. Solicitantes de protección internacional por país de origen en orden decreciente

País de origen	Solicitantes
Costa Rica	1
Croacia	1
Francia	1
Gabón	1
Jamaica	1
Kenia	1
Moldavia	1
Montenegro	1
Nepal	1
Sudáfrica	1
Trinidad Tobago	1
Turkmenistán	1
Zambia	1
TOTAL	2.588

Tabla 5. Solicitantes de protección internacional por país de origen y lugar de presentación de la solicitud

País de origen	Territorio Nacional	Puesto fronterizo	Embajadas y Consulados*	CI€**
Afganistán	20	12	14	–
Albania	6	–	–	–
Angola	7	9	–	1
Argelia	174	11	–	17
Argentina	4	–	–	1
Armenia	10	–	–	2
Azerbaiyán	1	–	–	–
Banglades	27	–	–	1
Benín	2	–	–	1
Bielorrusia	14	–	–	2
Bolivia	8	1	–	2
Bosnia-Herzegovina	–	–	–	1
Brasil	3	–	–	1
Burkina Faso	10	1	–	–
Burundi	1	–	–	–
Camerún	88	25	–	8
Chad	7	–	–	1
Chile	1	1	–	–
China	5	–	–	–
Colombia	42	12	–	6
Comoras	–	2	–	–
Congo	8	15	2	3
Costa de Marfil	87	2	7	13
Costa Rica	–	1	–	–
Croacia	1	–	–	–
Cuba	41	2	20	1
Ecuador	1	1	–	–
Egipto	12	14	5	3
El Salvador	33	2	–	1
Eritrea	20	2	1	–
Estados Unidos de América	2	–	–	–
Etiopía	38	–	–	–
Francia	–	1	–	–
Gabón	1	–	–	–
Gambia	12	11	–	2
Georgia	8	1	–	–
Ghana	13	3	–	2
Guatemala	8	–	–	–
Guinea	60	10	–	3
Guinea Bissau	7	1	–	–
Guinea Ecuatorial	11	–	–	1

Tabla 5. Solicitantes de protección internacional por país de origen y lugar de presentación de la solicitud

País de origen	Territorio Nacional	Puesto fronterizo	Embajadas y Consulados*	CIE**
Haití	3	–	–	–
Honduras	39	1	–	1
India	10	–	–	–
Irán	52	7	–	–
Iraq	14	1	5	–
Jamaica	1	–	–	–
Jordania	6	–	8	–
Kazajistán	3	–	–	–
Kenia	1	–	–	–
Líbano	3	–	1	–
Liberia	4	1	–	–
Líbia	13	3	–	1
Macedonia	2	–	–	–
Malawi	9	–	–	–
Mali	88	7	1	3
Marruecos	37	4	–	11
Mauritania	7	1	–	2
México	15	2	–	–
Moldavia	–	–	–	1
Mongolia	3	–	–	–
Montenegro	–	–	–	1
Nepal	1	–	–	–
Nicaragua	6	–	–	–
Níger	10	–	–	–
Nigeria	150	36	–	17
No reconocido (Palestina)	31	24	23	–
No reconocido (Sáhara)	39	1	–	8
Pakistán	62	19	11	5
Panamá	1	1	–	–
Paraguay	4	–	–	–
Perú	4	1	–	–
República Centroafricana	9	–	–	1
R. D. Congo	44	27	2	5
República Dominicana	1	1	–	1
Ruanda	1	–	–	1
Rusia	31	1	–	4
Senegal	19	3	–	4
Serbia	2	–	–	–
Sierra Leona	13	–	–	1
Siria	159	85	–	10
Somalia	27	4	64	3

Tabla 5. Solicitantes de protección internacional por país de origen y lugar de presentación de la solicitud

País de origen	Territorio Nacional	Puesto fronterizo	Embajadas y Consulados*	CI€**
Sri Lanka	8	9	18	–
Sudáfrica	1	–	–	–
Sudán	37	7	–	1
Togo	6	1	–	–
Trinidad y Tobago	1	–	–	–
Túnez	3	–	–	1
Turkmenistán	1	–	–	–
Turquía	9	13	–	–
Ucrania	19	–	–	2
Uganda	5	–	–	–
Uzbekistán	4	–	–	–
Venezuela	24	1	–	3
Yemen	1	–	4	–
Zambia	1	–	–	–
Zimbabue	4	–	–	–
TOTAL	1.841	401	186	160

* Solicitudes de Extensión Familiar

** Centro de Internamiento de Extranjeros

Tabla 6. Solicitantes del programa nacional de reasentamiento por país de origen y sexo

País de origen	Hombres	Mujeres	Total
Eritrea	5	5	10
Etiopía	15	20	35
Marruecos	0	1	1
Sudán	15	19	34
TOTAL	35	45	80

Tabla 7. Evolución de los solicitantes de protección internacional por lugar de presentación de la solicitud 2008-2012

Año	T. Nacional	P. Fronterizo	Embajada	CIE	Total
2008	3.101	1.067	349	—	4.517
2009*	2.461	454	92	—	3.007
2010	2.156	300	74	214	2.744
2011	2.697	344	120	261	3.422
2012	1.841	401	186	160	2.588
TOTAL	12.253	2.569	821	635	15.643

* En T. Nacional están sumadas las solicitudes en los CIE (separadas a partir de la Ley 12/2009).

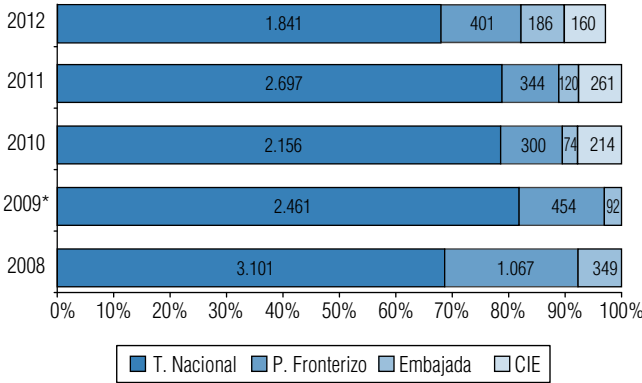


Tabla 8. Solicitantes de protección internacional por país de origen y meses

País de origen	Ene	Feb	Mar	Abr	May	Jun	Jul	Ago	Sep	Oct	Nov	Dic	Total
Afganistán	4	9	5	6	1	1		2	6	3	8	1	46
Albania		1	1			3						1	6
Angola	2	4	2		6	2					1		17
Argelia	12	8	21	7	18	20	20	13	9	37	22	15	202
Argentina			1				1	1			2		5
Armenia	1	5	1			1			1	1	1	1	12
Azerbaiyán					1								1
Banglades	1	2	5	1	1	7	6			2		3	28
Benín	1	1									1		3
Bielorrusia		2	1	1			2	3	1	1	5		16
Bolivia	1		1		2	2			3		2		11
Bosnia-Herzegovina			1										1
Brasil	2	1				1							4
Burkina Faso	1	2		2				2	2		1	1	11
Burundi			1										1
Camerún	7	16	12	7	13	12	8	20	6	6	8	6	121
Chad	1	1	1	1	1				3				8
Chile	1	1											2
China		1			1		1	2					5
Colombia	10		8	4	3	2	15	4	1	8	3	2	60
Comoras							2						2
Congo	4	1	1			2	4	4	4	4	4		28
Costa de Marfil	19	10	11	6	8	11	3	6	9	7	15	4	109
Costa Rica			1										1
Croacia			1										1
Cuba	10	11	5	2	7	7	4	4	3	4	4	3	64
Ecuador			1						1				2
Egipto	1	1	3	1	2			3	4	15	2	2	34
El Salvador	5	3	7	3	7		5	1	2	1	2		36
Eritrea	1		5	5	1	11							23
Estados Unidos de América			1									1	2
Etiopía				1	1	34	1	1					38
Francia									1				1
Gabón			1										1
Gambia	3		1	1	3	1	2	2	3	4	2	3	25
Georgia		4	1	1	1					1		1	9
Ghana	1	1	3	1	1	1		2	1	3		4	18
Guatemala	4			1	3								8
Guinea	7	7	5	4	6	8	5	5	3	7	7	9	73
Guinea Bissau	1	1		1	1	2			1	1			8
Guinea Ecuatorial	1		1		2	4		2		1	1		12
Haití			1		1						1		3
Honduras	3	8		1	7	7	2	1	5	2	5		41

Tabla 8. Solicitantes de protección internacional por país de origen y meses

País de origen	Ene	Feb	Mar	Abr	May	Jun	Jul	Ago	Sep	Oct	Nov	Dic	Total
India		1	2		5	1					1		10
Irán	10	9	3	5	5	3	2	1	4	9	5	3	59
Iraq	3				3	1	6	1		4	1	1	20
Jamaica										1			1
Jordania	1		3			6	1		1	1	1		14
Kazajistán					3								3
Kenia					1								1
Líbano									2	1	1		4
Liberia				1	1	1				1	1		5
Libia	1		3	3		3	1		4	1	1		17
Macedonia												2	2
Malawi	1	3	4					1					9
Mali	3	1	6	6	6	1	8	2	11	7	17	31	99
Marruecos	3	5	6	5	2	2	2	7	5	5		10	52
Mauritania	2	2		1	1		1		2	1			10
México		4			4	2		4		3			17
Moldavia							1						1
Mongolia								3					3
Montenegro				1									1
Nepal	1												1
Nicaragua		1				2				3			6
Níger		1		3		3		1	1			1	10
Nigeria	23	26	14	10	26	15	10	14	19	18	18	10	203
No reconocido (Palestina)	3	2	4	7	5	7	7	15	7	7	9	5	78
No reconocido (Sáhara)	10	4	4	5	3	2	1	9	4	1	3	2	48
Pakistán	4	7	7	13	3	11	15	8	11	3	8	7	97
Panamá		1	1										2
Paraguay									4				4
Perú	1				1			1		1		1	5
República Centroafricana	3		2		1	2	1	1					10
R. D. Congo	6	6	12	5	3	6	7	5	8	8	4	8	78
República Dominicana								1	1		1		3
Ruanda				1							1		2
Rusia	1	1	1	4	4		4	4	1	9	6	1	36
Senegal	1	2	2	1	3	3	3	2	3	4		2	26
Serbia			1								1		2
Sierra Leona	1	2	1	2	1	2	1	3				1	14
Siria	19	22	12	7	8	31	25	24	32	28	26	20	254
Somalia	6	2	4	4	7	3	6	13	4	16	33		98
Sri Lanka	1	4	7		8	2	5	5	2			1	35
Sudáfrica					1								1
Sudán		2	1			35		1	2		2	2	45
Togo				1		1	2			3			7

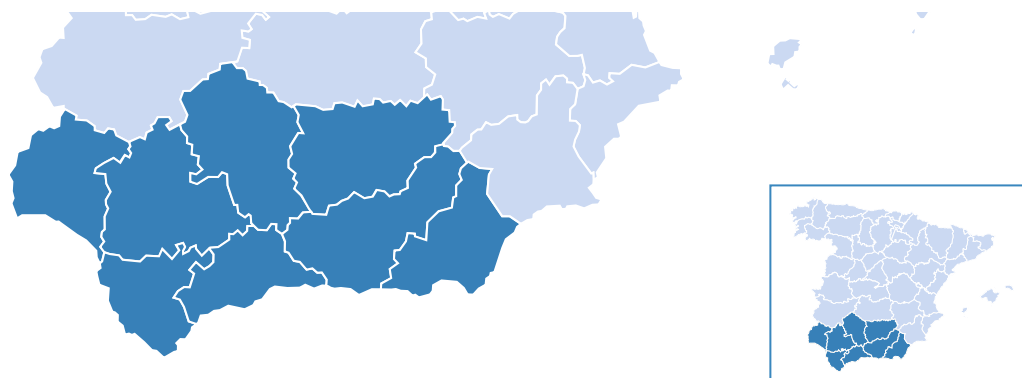


Tabla 8. Solicitantes de protección internacional por país de origen y meses

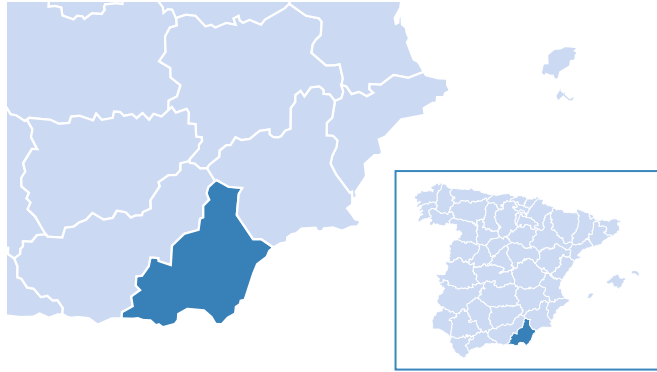
País de origen	Ene	Feb	Mar	Abr	May	Jun	Jul	Ago	Sep	Oct	Nov	Dic	Total
Trinidad y Tobago											1		1
Túnez	1				1		1					1	4
Turkmenistán											1		1
Turquía	1		4	1	3	2	1		1	5	2	2	22
Ucrania	1	3				2	3		1	4	7		21
Uganda		1			2			1	1				5
Uzbekistán					1	1						2	4
Venezuela	2		2	5	1	1	1	1	3	2	8	2	28
Yemen		1					4						5
Zambia	1												1
Zimbabue	1	1				1					1		4
TOTAL	215	215	216	148	211	291	200	206	203	254	257	172	2.588

Tabla 9. Solicitantes de protección internacional por país de origen, en las comunidades autónomas y provincias

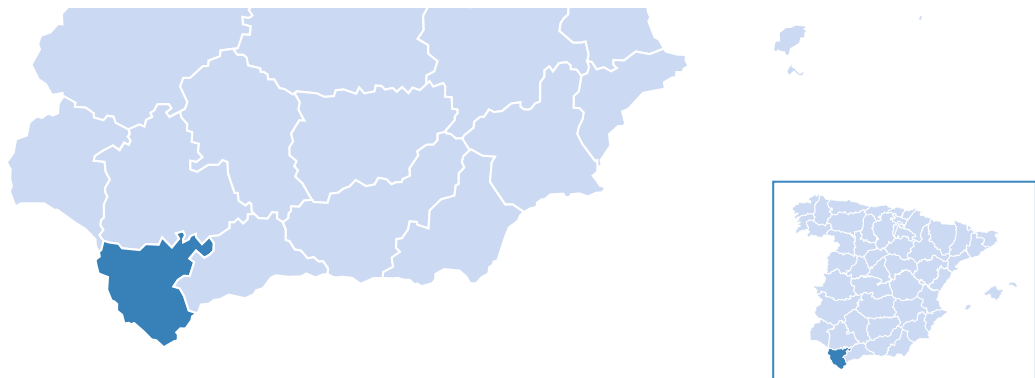
ANDALUCÍA			
País de origen	Solicitantes	País de origen	Solicitantes
Albania	1	Libia	1
Angola	2	Mali	7
Argelia	15	Marruecos	6
Armenia	1	Mauritania	2
Banglades	1	Nicaragua	2
Benín	1	Níger	1
Bielorrusia	1	Nigeria	5
Bolivia	1	No reconocido (Palestina)	2
Camerún	7	No reconocido (Sáhara)	4
Chad	1	Pakistán	12
Colombia	2	República Centroafricana	3
Congo	3	R. D. Congo	11
Costa de Marfil	24	República Dominicana	2
Cuba	6	Rusia	1
Egipto	4	Senegal	3
El Salvador	8	Siria	27
Gambia	3	Somalia	3
Georgia	1	Sri Lanka	2
Ghana	2	Sudán	1
Guinea	4	Túnez	1
Haití	2	Turquía	1
Honduras	9	Ucrania	3
India	3	Venezuela	2
Irán	8	Yemen	1
Iraq	1		
Jordania	1		
TOTAL		215	



ALMERÍA	
País de origen	Solicitantes
Albania	1
Georgia	1
Mali	1
Siria	1
TOTAL	4

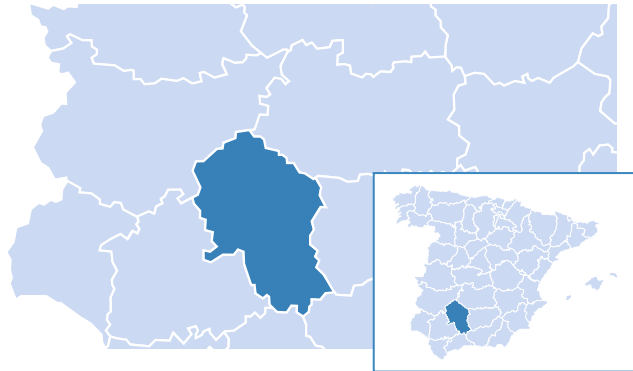


CÁDIZ			
País de origen	Solicitantes	País de origen	Solicitantes
Argelia	7	Marruecos	3
Bolivia	1	Mauritania	2
Camerún	5	Nigeria	1
Chad	1	No reconocido (Sáhara)	1
Colombia	1	Pakistán	1
Congo	3	R. D. Congo	5
Costa de Marfil	8	República Dominicana	1
Cuba	1	Senegal	1
Egipto	1	Somalia	2
Gambia	1	Túnez	1
Guinea	2	TOTAL	51
Mali	2		



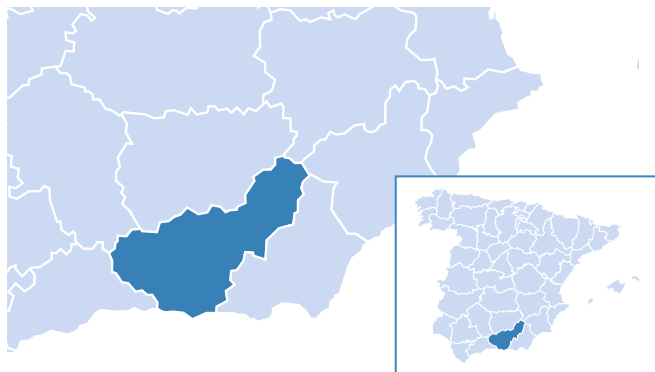
CÓRDOBA

Pais de origen	Solicitantes
Angola	1
Argelia	4
Costa de Marfil	4
Gambia	1
Guinea	1
Mali	2
Nigeria	1
Pakistán	5
R. D. Congo	5
Senegal	1
Sudán	1
TOTAL	26

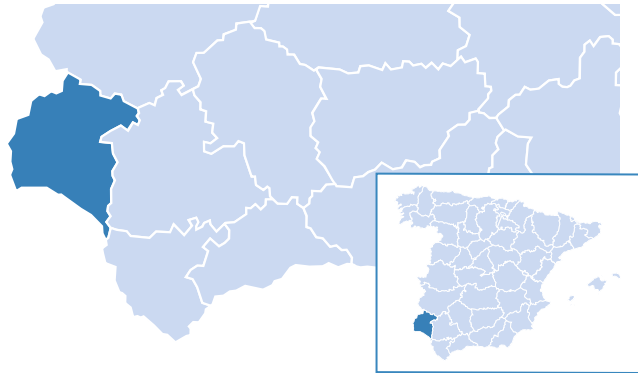


GRANADA

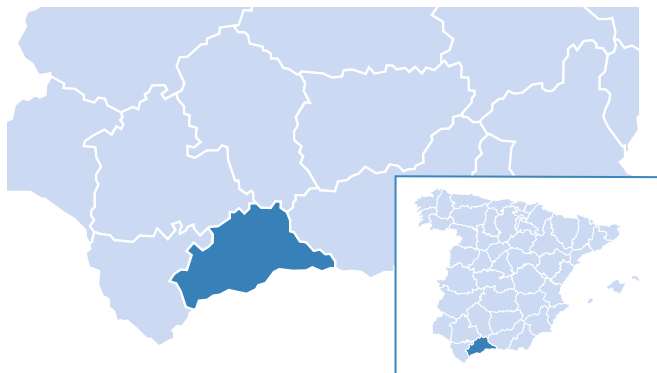
Pais de origen	Solicitantes
Costa de Marfil	1
Jordania	1
Siria	11
Somalia	1
Turquía	1
TOTAL	15



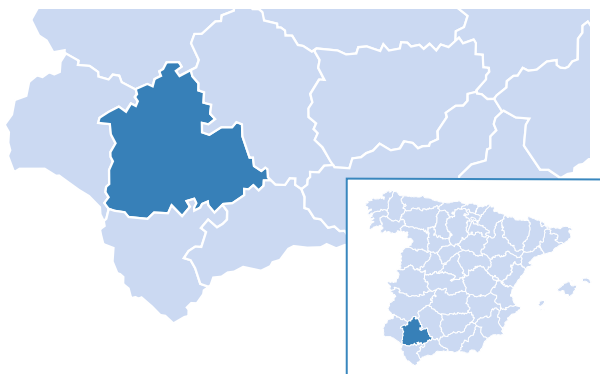
HUELVA	
País de origen	Solicitantes
Costa de Marfil	1
TOTAL	1



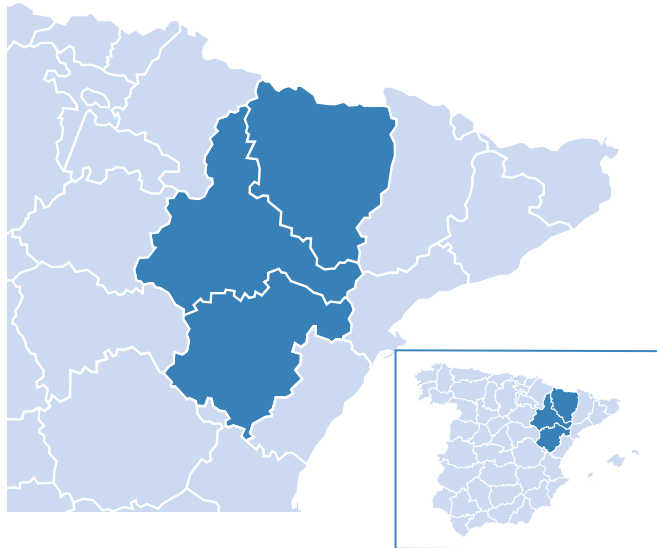
MÁLAGA	
País de origen	Solicitantes
Angola	1
Armenia	1
Benín	1
Bielorrusia	1
Camerún	1
Costa de Marfil	5
Cuba	2
Egipto	3
Haití	2
India	3
Irán	8
Iraq	1
Mali	2
Níger	1
Nigeria	2
Pakistán	5
República Centroafricana	1
República Dominicana	1
Rusia	1
Siria	9
Sri Lanka	2
Ucrania	3
Venezuela	2
TOTAL	58



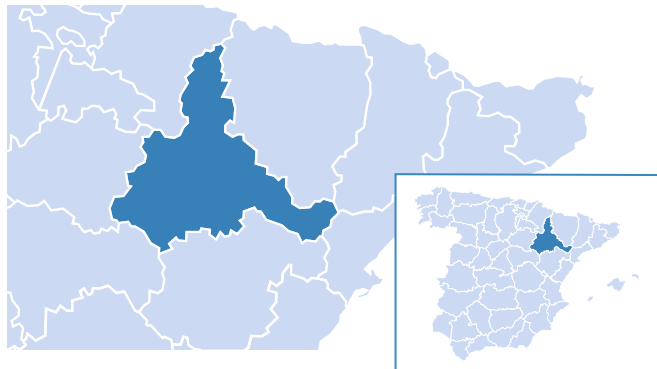
SEVILLA	
Pais de origen	Solicitantes
Argelia	4
Banglades	1
Camerún	1
Colombia	1
Costa de Marfil	5
Cuba	3
El Salvador	8
Gambia	1
Ghana	2
Guinea	1
Honduras	9
Libia	1
Marruecos	3
Nicaragua	2
Nigeria	1
No reconocido (Palestina)	2
No reconocido (Sáhara)	3
Pakistán	1
República Centroafricana	2
R. D. Congo	1
Senegal	1
Siria	6
Yemen	1
TOTAL	60



ARAGÓN	
País de origen	Solicitantes
Argelia	1
Gabón	1
Nicaragua	1
Siría	1
Sudán	1
TOTAL	5

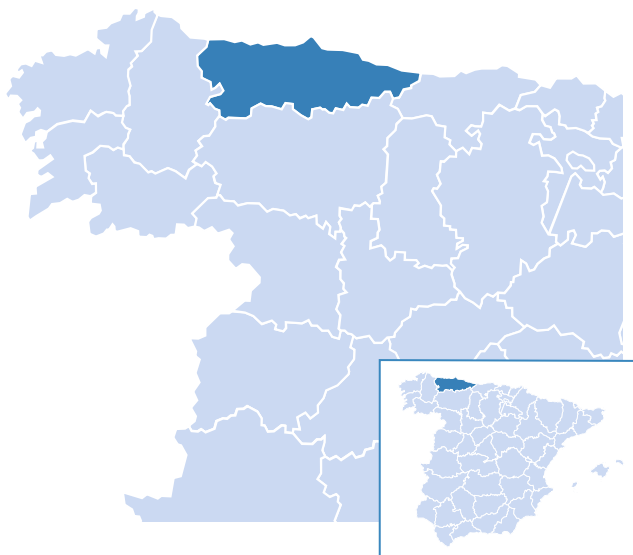


ZARAGOZA	
País de origen	Solicitantes
Argelia	1
Gabón	1
Nicaragua	1
Siría	1
Sudán	1
TOTAL	5



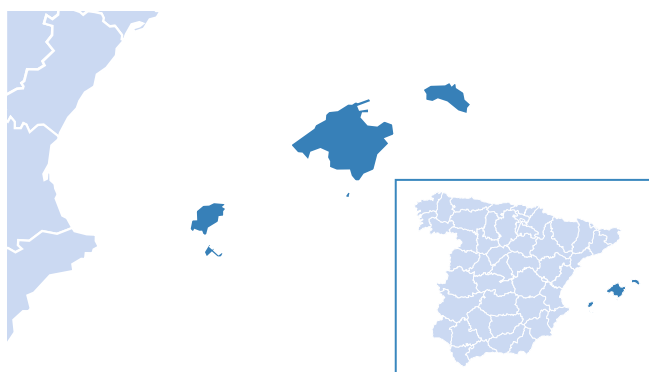
ASTURIAS, PRINCIPADO DE

País de origen	Solicitantes
Camerún	1
Chad	1
Costa de Marfil	1
Guinea	1
Siría	4
Venezuela	1
TOTAL	9

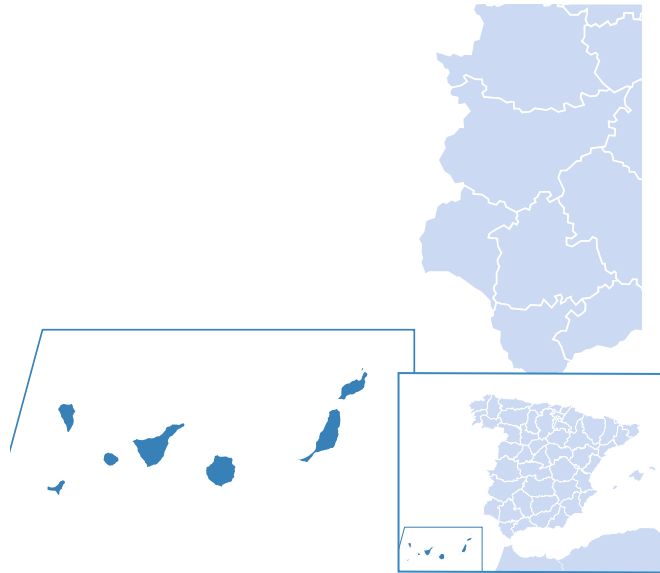


BALEARES, ILLES

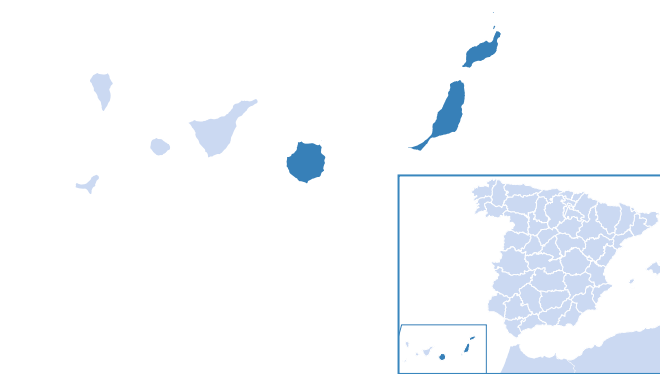
País de origen	Solicitantes
Colombia	2
Cuba	1
El Salvador	2
Irán	2
Iraq	1
R.D. Congo	1
Siría	2
Trinidad Tobago	1
TOTAL	12



CANARIAS	
País de origen	Solicitantes
Brasil	1
Colombia	1
Cuba	1
Ghana	1
Guinea Bissau	1
Irán	3
Jordania	1
Libia	1
Mali	3
Marruecos	7
No reconocido (Sáhara)	6
R. D. Congo	4
Senegal	1
Siria	2
Venezuela	6
TOTAL	39

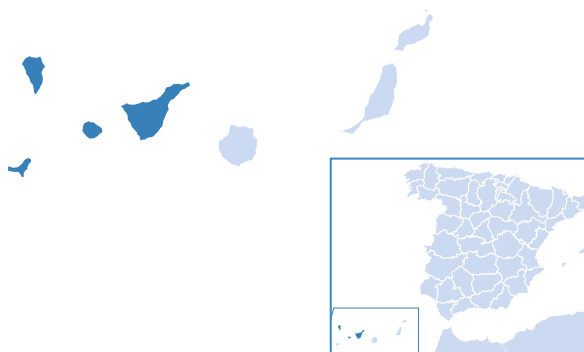


PALMAS, LAS	
País de origen	Solicitantes
Brasil	1
Colombia	1
Cuba	1
Ghana	1
Jordania	1
Libia	1
Mali	3
Marruecos	7
No reconocido (Sáhara)	5
R. D. Congo	4
Senegal	1
Siria	2
Venezuela	5
TOTAL	33



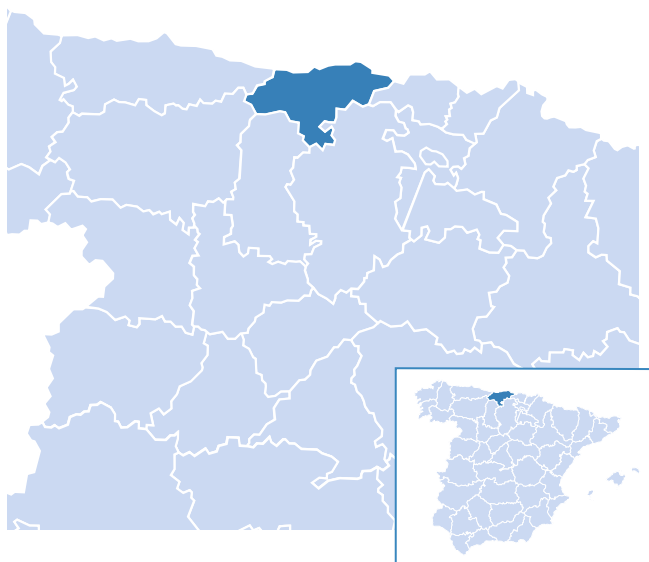
STA. CRUZ DE TENERIFE

País de origen	Solicitantes
Guinea Bissau	1
Irán	3
No reconocido (Sáhara)	1
Venezuela	1
TOTAL	6



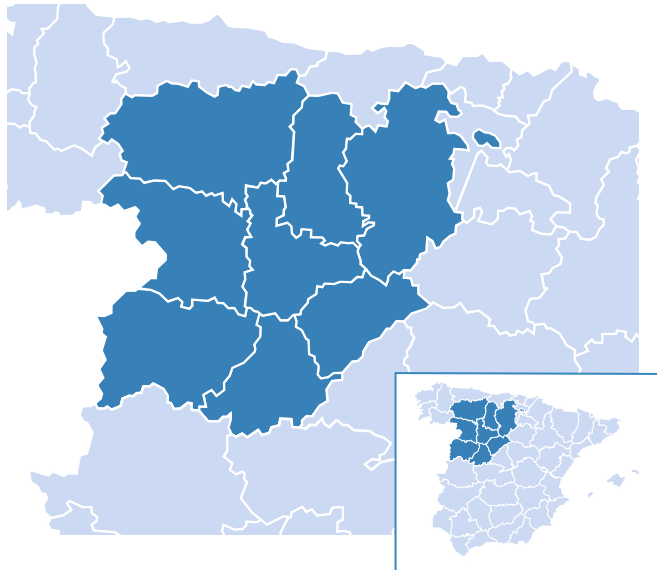
CANTABRIA

País de origen	Solicitantes
Bielorrusia	2
Camerún	6
Costa de Marfil	4
Cuba	1
Nigeria	1
No reconocido (Palestina)	1
R. D. Congo	2
Rusia	2
TOTAL	19



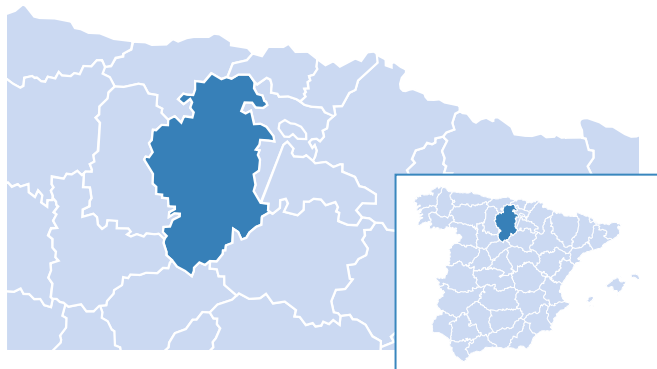
CASTILLA Y LEÓN

País de origen	Solicitantes
Argelia	1
Colombia	1
Costa de Marfil	2
Cuba	2
Ecuador	1
Guinea	1
Honduras	3
Marruecos	1
Mauritania	1
Nigeria	1
Siria	1
TOTAL	15



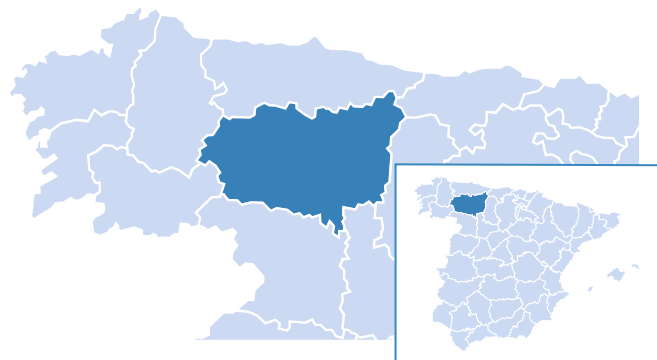
BURGOS

País de origen	Solicitantes
Costa de Marfil	2
Guinea	1
Honduras	3
TOTAL	6

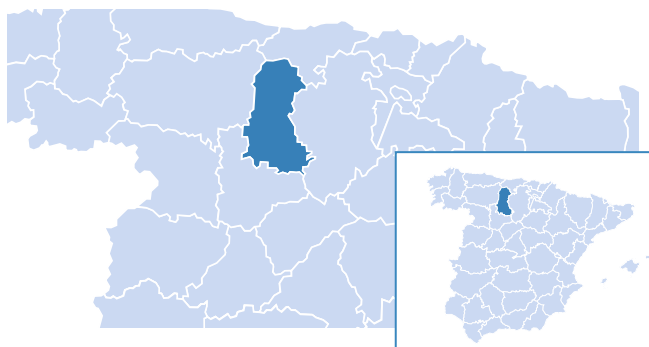


LEÓN

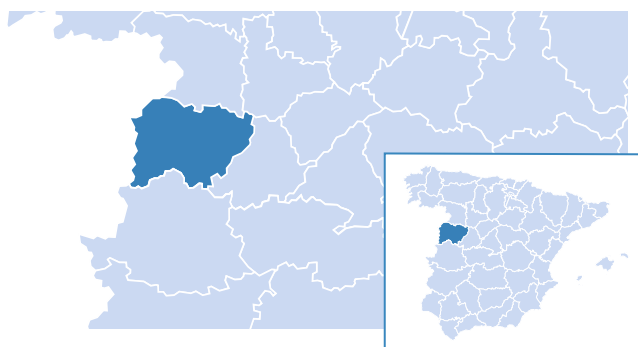
País de origen	Solicitantes
Colombia	1
Nigeria	1
Siria	1
TOTAL	3



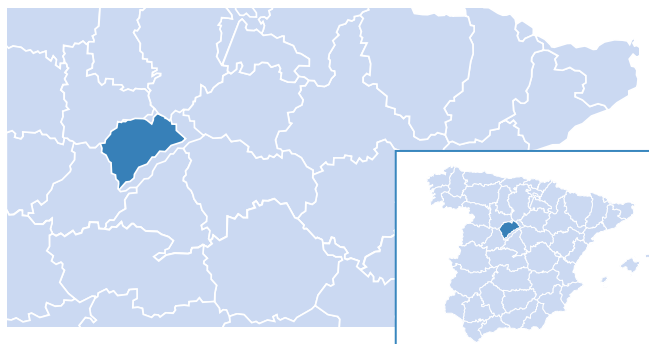
PALENCIA	
Pais de origen	Solicitantes
Ecuador	1
Mauritania	1
TOTAL	2



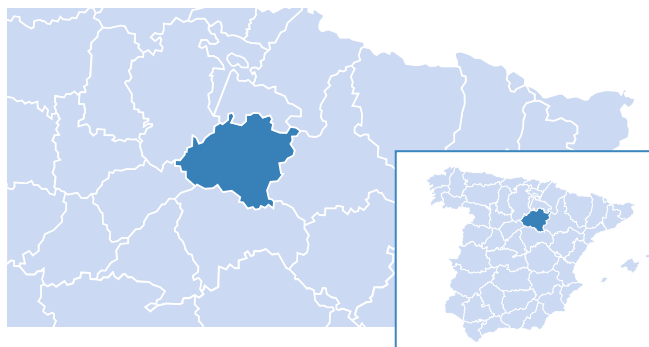
SALAMANCA	
Pais de origen	Solicitantes
Argelia	1
TOTAL	1



SEGOVIA	
Pais de origen	Solicitantes
Marruecos	1
TOTAL	1

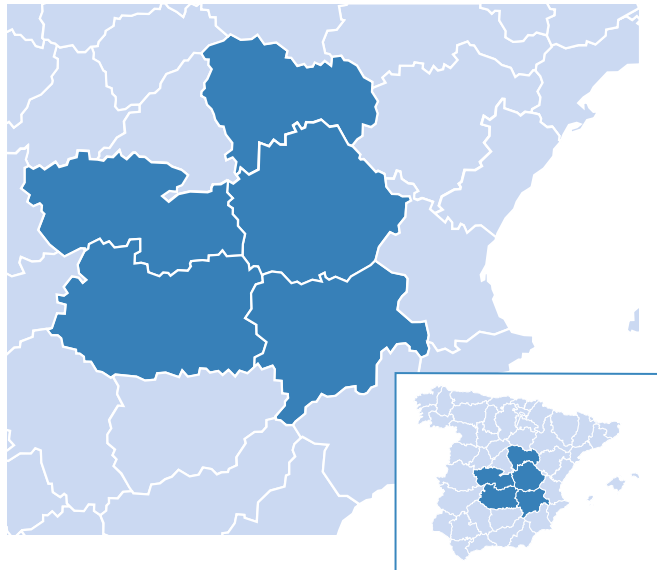


SORIA	
Pais de origen	Solicitantes
Cuba	2
TOTAL	2



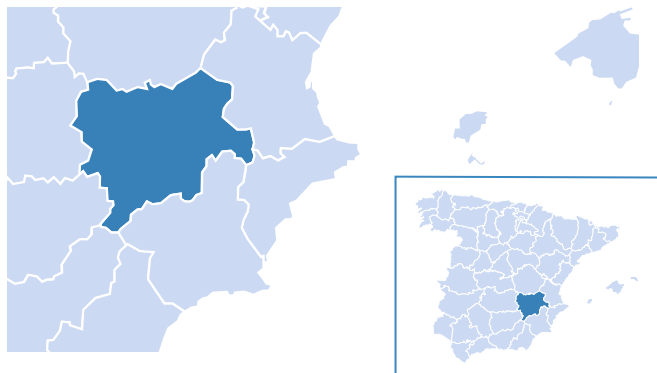
CASTILLA-LA MANCHA

País de origen	Solicitantes
Argelia	2
Colombia	1
Costa de Marfil	1
Cuba	1
Mali	4
Somalia	2
TOTAL	11



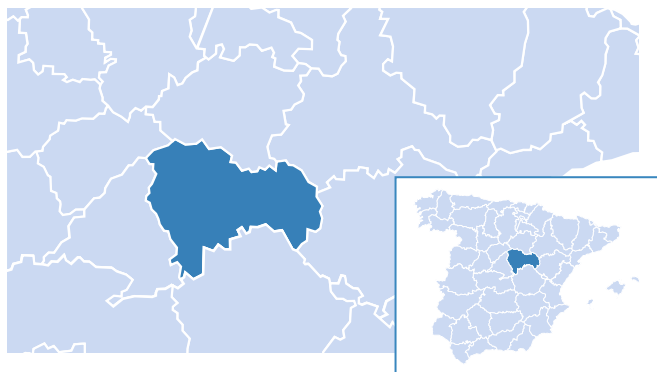
ALBACETE

País de origen	Solicitantes
Argelia	2
Colombia	1
Costa de Marfil	1
Mali	4
TOTAL	8



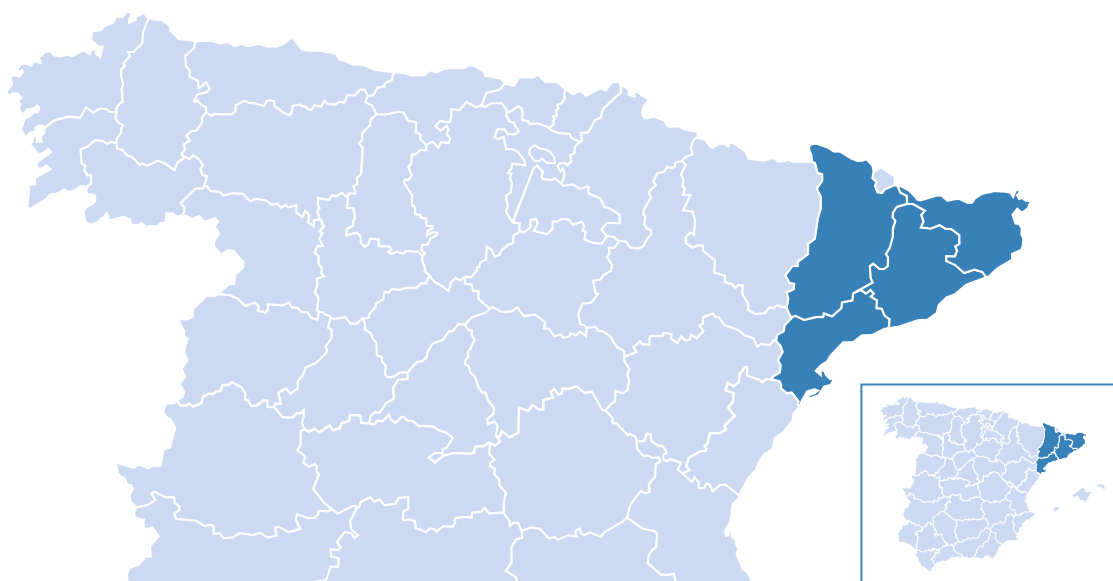
GUADALAJARA

País de origen	Solicitantes
Cuba	1
Somalia	2
TOTAL	3



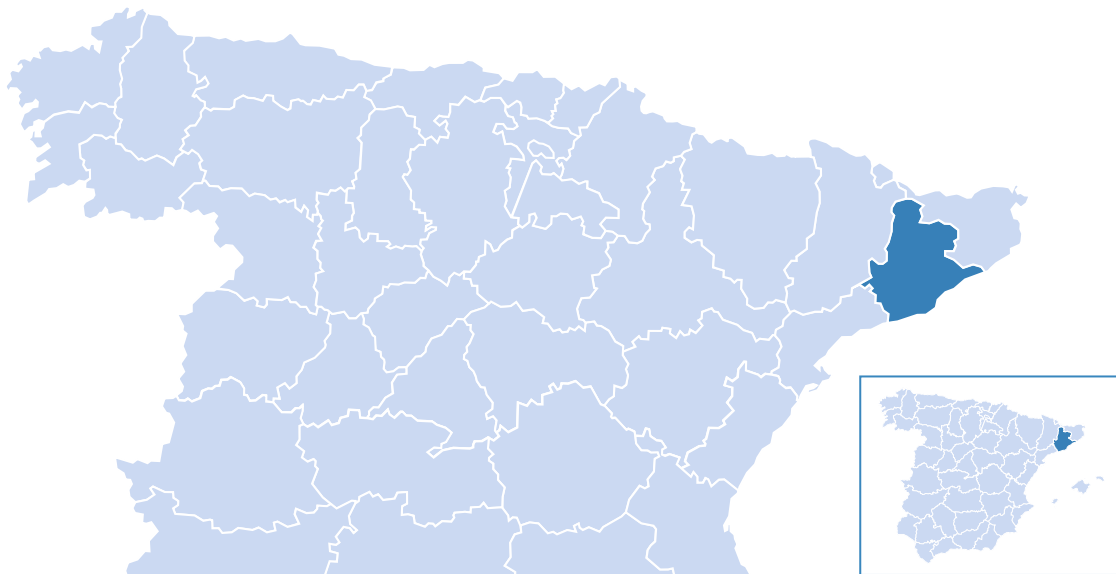
CATALUÑA

País de origen	Solicitantes	País de origen	Solicitantes
Afganistán	16	Irán	10
Albania	4	Jordania	1
Angola	1	Libano	2
Argelia	3	Libia	6
Armenia	1	Mali	7
Bielorrusia	5	Nicaragua	1
Bosnia-Herzegovina	1	Níger	1
Brasil	1	Nigeria	7
Camerún	2	No reconocido (Palestina)	4
China	4	No reconocido (Sáhara)	1
Colombia	3	Pakistán	27
Congo	3	R. D. Congo	1
Costa de Marfil	5	Rusia	7
Croacia	1	Senegal	3
Egipto	2	Siria	29
El Salvador	15	Sri Lanka	5
Etiopía	1	Togo	1
Gambia	1	Turquía	1
Georgia	2	Ucrania	2
Ghana	2	Uzbekistán	1
Guatemala	1	Venezuela	2
Guinea	9		
Honduras	4		
TOTAL	206		

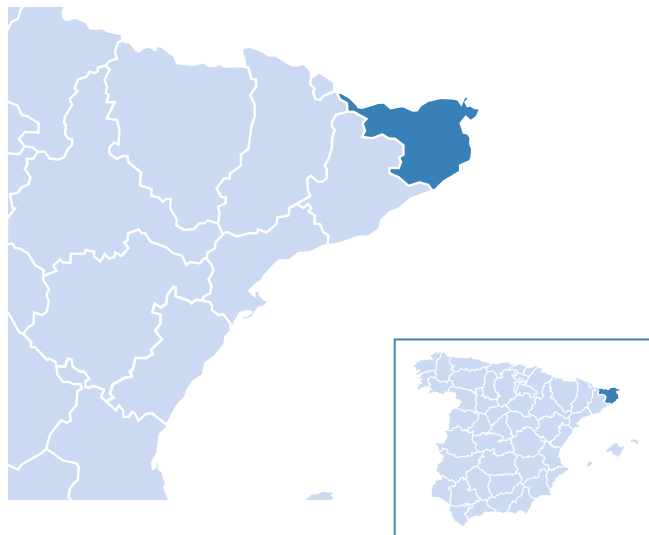


BARCELONA

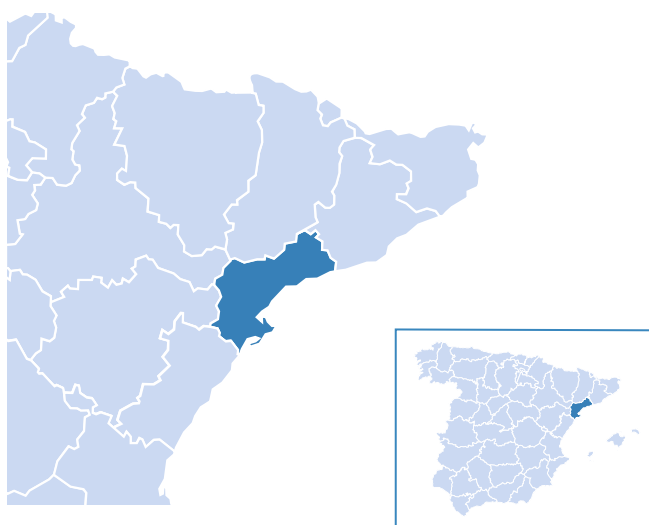
País de origen	Solicitantes	País de origen	Solicitantes
Afganistán	16	Irán	10
Albania	4	Jordania	1
Angola	1	Libano	2
Argelia	3	Libia	6
Armenia	1	Mali	7
Bielorrusia	5	Nicaragua	1
Bosnia-Herzegovina	1	Niger	1
Brasil	1	Nigeria	7
Camerún	2	No reconocido (Palestina)	4
China	4	No reconocido (Sáhara)	1
Colombia	3	Pakistán	24
Congo	3	R.D. Congo	1
Costa de Marfil	5	Rusia	7
Croacia	1	Senegal	3
Egipto	2	Siria	27
El Salvador	15	Sri Lanka	5
Etiopía	1	Togo	1
Gambia	1	Turquía	1
Georgia	2	Ucrania	2
Ghana	1	Uzbekistán	1
Guatemala	1	Venezuela	2
Guinea	9		
Honduras	4		
		TOTAL	200



GIRONA	
Pais de origen	Solicitantes
Ghana	1
Siria	2
TOTAL	3



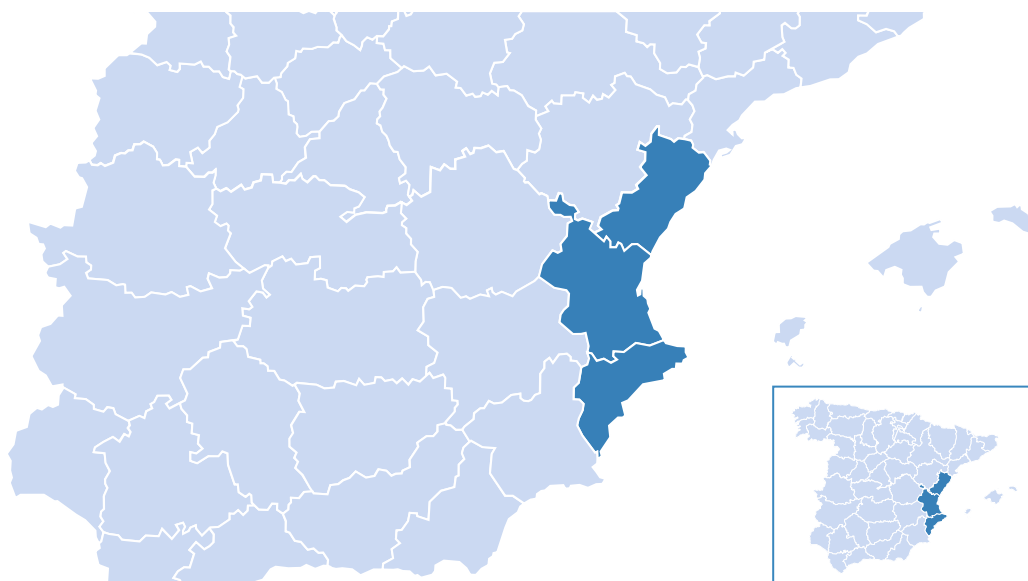
TARRAGONA	
Pais de origen	Solicitantes
Pakistán	3
TOTAL	3



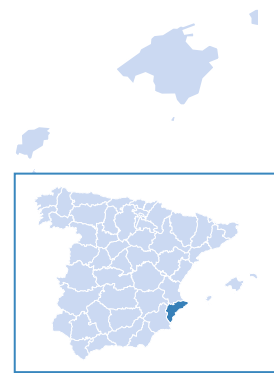
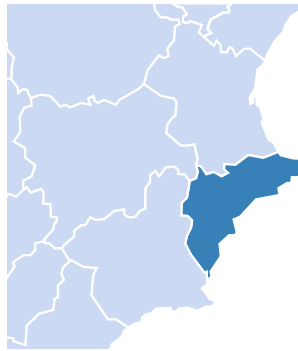


COMUNITAT VALENCIANA

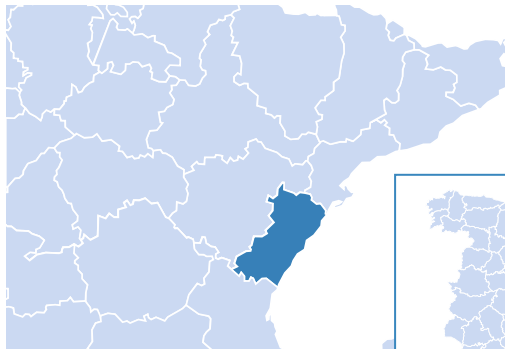
País de origen	Solicitantes	País de origen	Solicitantes
Argelia	11	Marruecos	2
Argentina	1	México	1
Armenia	3	Nigeria	13
Banglades	3	No reconocido (Palestina)	3
Bielorrusia	1	Pakistán	25
Brasil	1	Paraguay	4
Burkina Faso	1	R. D. Congo	1
Camerún	7	Rusia	4
Colombia	5	Senegal	2
Costa de Marfil	10	Serbia	1
Cuba	7	Siria	18
Egipto	1	Sri Lanka	1
Guinea	3	Sudán	1
Guinea Ecuatorial	1	Togo	1
Honduras	4	Turquía	2
India	2	Ucrania	7
Irán	2	Uzbekistán	2
Iraq	3	Venezuela	4
Liberia	1		
Macedonia	2		
Mali	24		
		TOTAL	185



ALICANTE	
Pais de origen	Solicitantes
Armenia	1
Burkina Faso	1
Camerún	2
Colombia	1
Costa de Marfil	1
Cuba	1
Honduras	2
Macedonia	2
Mali	6
Pakistán	4
R.D. Congo	1
Rusia	2
Siria	3
Turquía	1
Ucrania	4
Venezuela	1
TOTAL	33

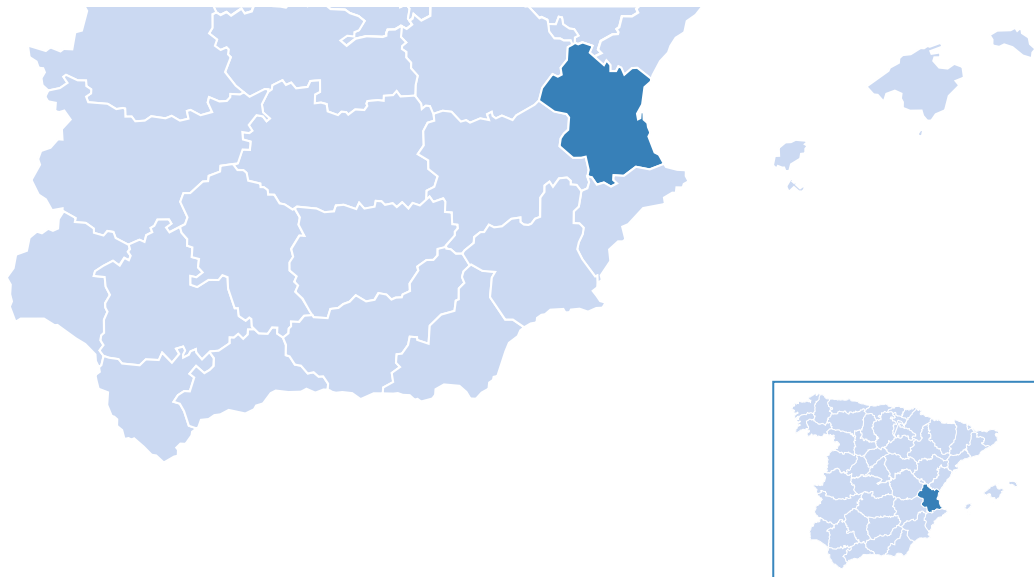


CASTELLÓN	
Pais de origen	Solicitantes
Argelia	1
TOTAL	1

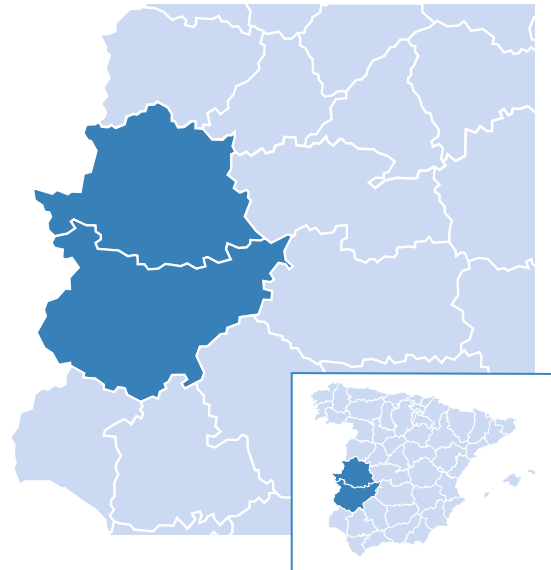


VALENCIA

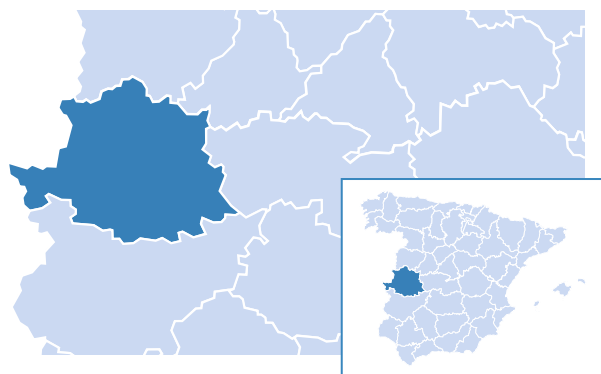
País de origen	Solicitantes	País de origen	Solicitantes
Argelia	10	Marruecos	2
Argentina	1	México	1
Armenia	2	Nigeria	13
Banglades	3	No reconocido (Palestina)	3
Bielorrusia	1	Pakistán	21
Brasil	1	Paraguay	4
Camerún	5	Rusia	2
Colombia	4	Senegal	2
Costa de Marfil	9	Serbia	1
Cuba	6	Siria	15
Egipto	1	Sri Lanka	1
Guinea	3	Sudán	1
Guinea Ecuatorial	1	Togo	1
Honduras	2	Turquía	1
India	2	Ucrania	3
Irán	2	Uzbekistán	2
Iraq	3	Venezuela	3
Liberia	1		
Mali	18	TOTAL	151



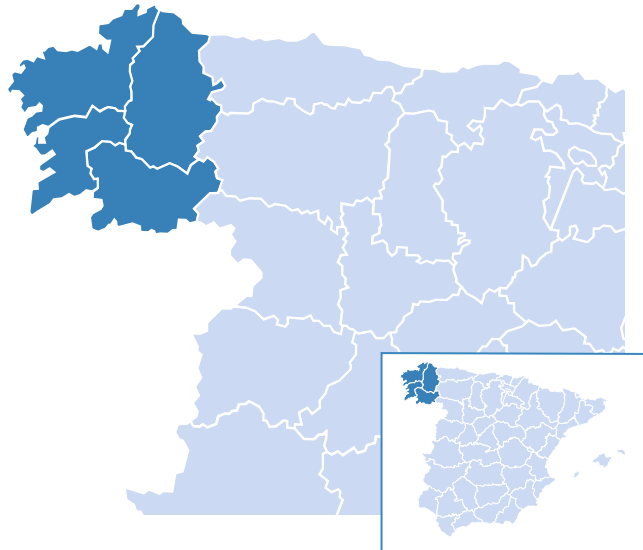
EXTREMADURA	
País de origen	Solicitantes
Mali	1
Perú	1
TOTAL	2



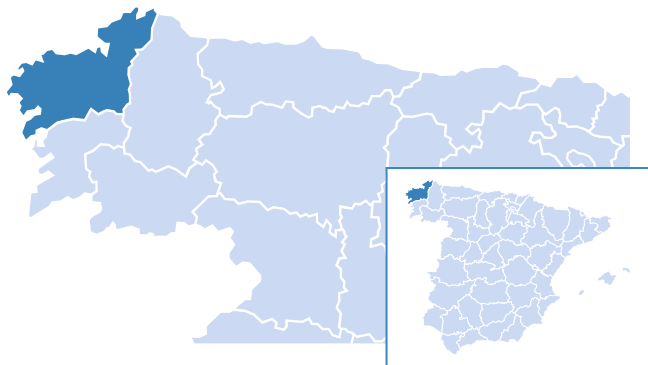
CÁCERES	
País de origen	Solicitantes
Mali	1
Perú	1
TOTAL	2



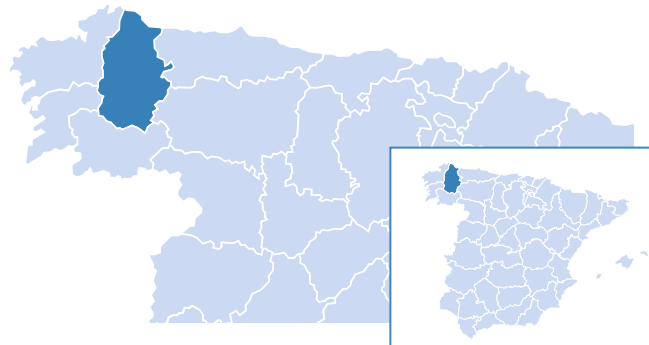
GALICIA	
País de origen	Solicitantes
Afganistán	5
Camerún	1
Cuba	1
Marruecos	1
Perú	1
Serbia	1
TOTAL	10



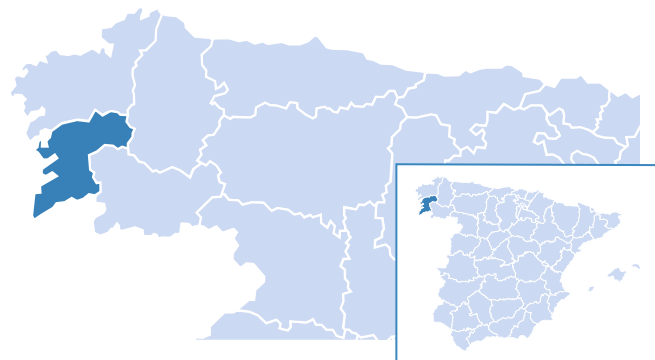
CORUÑA, A	
País de origen	Solicitantes
Afganistán	5
Camerún	1
Cuba	1
TOTAL	7



LUGO	
Pais de origen	Solicitantes
Marruecos	1
TOTAL	1



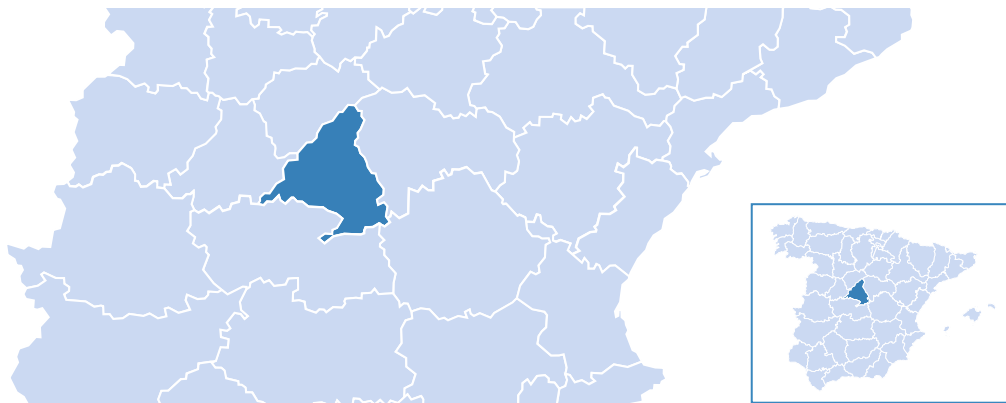
PONTEVEDRA	
Pais de origen	Solicitantes
Perú	1
Serbia	1
TOTAL	2



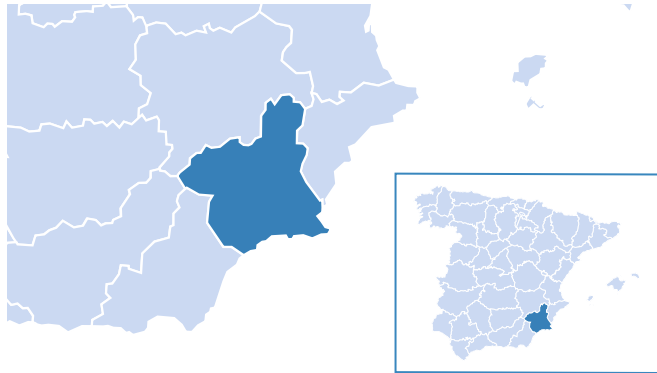
MADRID, COMUNIDAD DE

País de origen	Solicitantes	País de origen	Solicitantes
Afganistán	9	India	5
Albania	1	Irán	31
Angola	12	Iraq	10
Argelia	26	Jamaica	1
Argentina	4	Jordania	2
Armenia	7	Kazajistán	3
Azerbaiyán	1	Kenia	1
Banglades	23	Libano	1
Benín	2	Liberia	4
Bielorrusia	5	Libia	9
Bolivia	9	Malawi	9
Brasil	1	Mali	37
Burkina Faso	6	Marruecos	23
Burundi	1	Mauritania	6
Camerún	91	México	16
Chad	6	Moldavia	1
Chile	2	Mongolia	3
China	1	Nicaragua	2
Colombia	43	Níger	6
Comoras	2	Nigeria	163
Congo	18	No reconocido (Palestina)	43
Costa de Marfil	47	No reconocido (Sáhara)	36
Costa Rica	1	Pakistán	18
Cuba	24	Panamá	2
Ecuador	1	Perú	3
Egipto	21	República Centroafricana	5
El Salvador	8	R. D. Congo	43
Eritrea	8	República Dominicana	1
Estados Unidos de América	2	Ruanda	2
Etiopía	2	Rusia	22
Francia	1	Senegal	16
Gambia	19	Sierra Leona	10
Georgia	6	Siria	157
Ghana	9	Somalia	18
Guatemala	6	Sri Lanka	9
Guinea	42	Sudáfrica	1
Guinea Bissau	5	Sudán	8
Guinea Ecuatorial	11	Togo	3
Haití	1	Túnez	1
Honduras	21	Turkmenistán	1

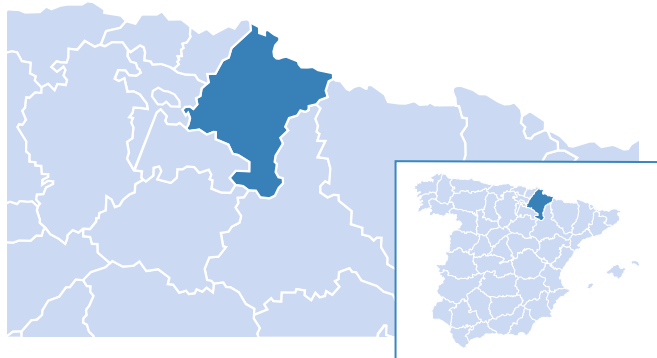
MADRID, COMUNIDAD DE			
Pais de origen	Solicitantes	Pais de origen	Solicitantes
Turquía	17	Venezuela	12
Ucrania	7	Zambia	1
Uganda	3	Zimbabue	2
Uzbekistán	1	TOTAL	1.280



MURCIA, REGIÓN DE	
País de origen	Solicitantes
Argelia	3
Costa de Marfil	2
El Salvador	2
Mali	3
Montenegro	1
Togo	2
TOTAL	13

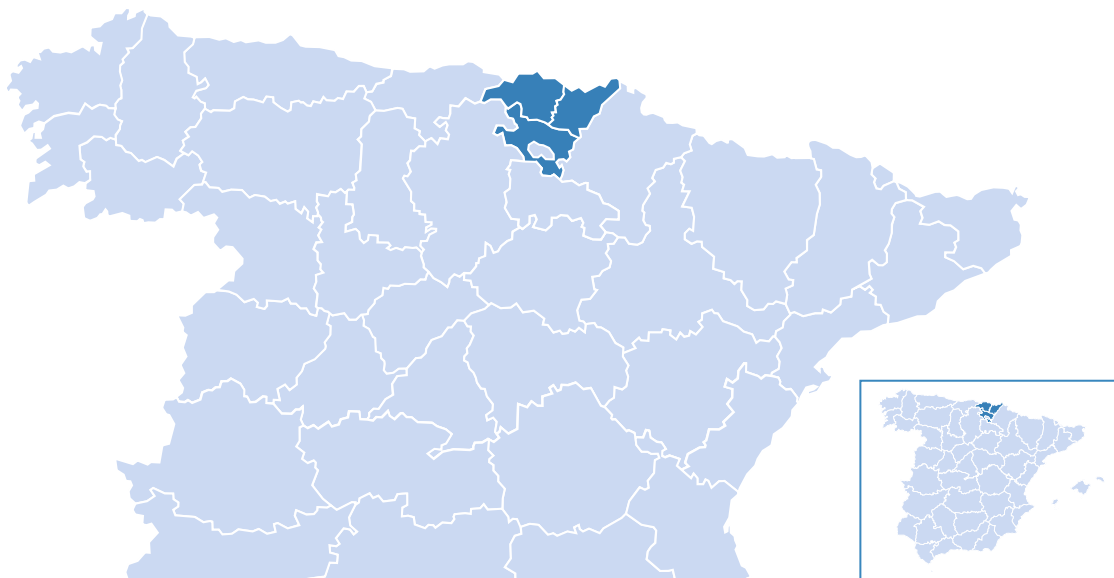


NAVARRA, COMUNIDAD FORAL DE	
País de origen	Solicitantes
Angola	1
Guatemala	1
R. D. Congo	3
TOTAL	5



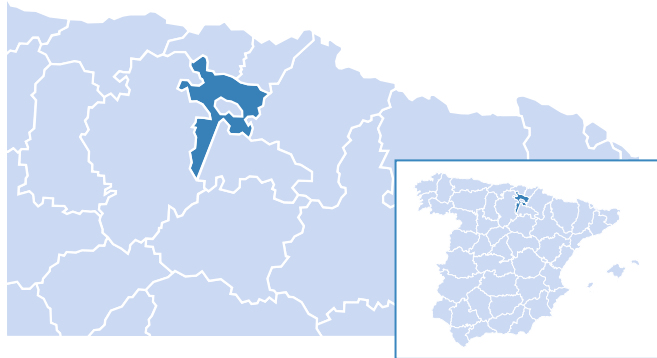
PAÍS VASCO

País de origen	Solicitantes	País de origen	Solicitantes
Afganistán	1	Marruecos	3
Angola	1	Nepal	1
Bielorrusia	2	Níger	1
Bolivia	1	Nigeria	5
Camerún	2	No reconocido (Sáhara)	1
Colombia	2	Pakistán	4
Congo	1	República Centroafricana	2
Costa de Marfil	4	R. D. Congo	9
Egipto	1	Senegal	1
El Salvador	1	Sierra Leona	1
Eritrea	1	Siria	10
Gambia	1	Túnez	1
Ghana	1	Turquía	1
Guinea	6	Ucrania	2
Guinea Bissau	1	Venezuela	1
Irán	3		
Mali	6	TOTAL	78



ARABA / ÁLAVA

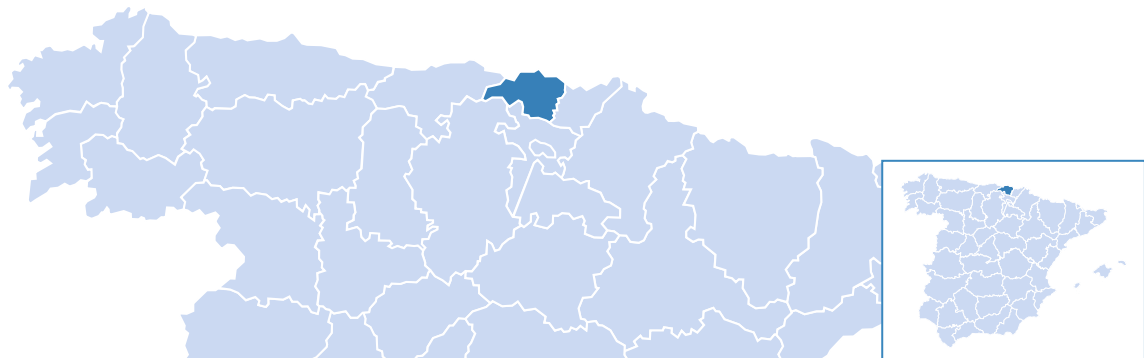
País de origen	Solicitantes
Camerún	1
Costa de Marfil	1
Mali	1
Marruecos	1
No reconocido (Sáhara)	1
Pakistán	1
Ucrania	2
TOTAL	8



BIZKAIA

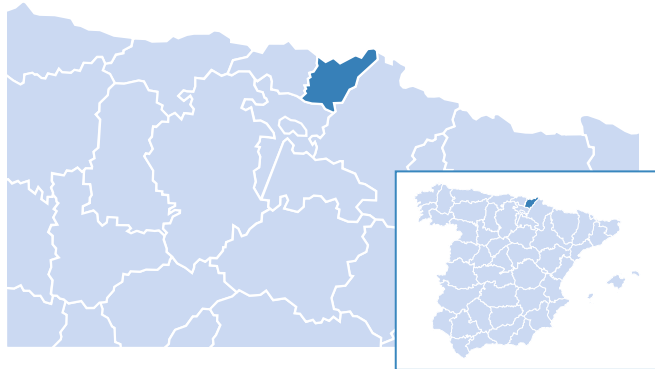
País de origen	Solicitantes
Afganistán	1
Angola	1
Bielorrusia	2
Bolivia	1
Camerún	1
Colombia	1
Congo	1
Costa de Marfil	3
Egipto	1
El Salvador	1
Eritrea	1
Gambia	1
Ghana	1
Guinea	6
Guinea Bissau	1

País de origen	Solicitantes
Mali	4
Marruecos	2
Nepal	1
Níger	1
Nigeria	5
Pakistán	1
República Centroafricana	2
R. D. Congo	9
Senegal	1
Sierra Leona	1
Siria	10
Turquía	1
Venezuela	1
TOTAL	62



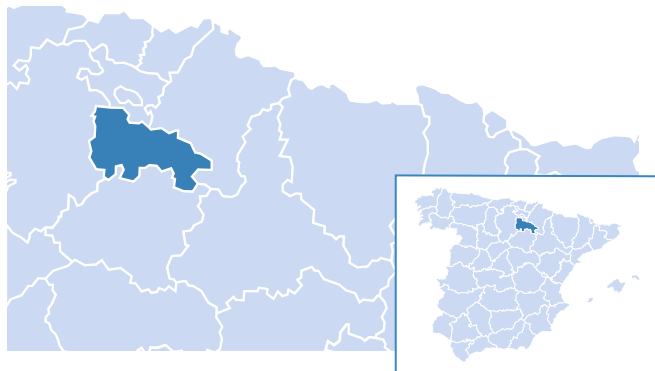
GIPUZKOA

País de origen	Solicitantes
Colombia	1
Irán	3
Mali	1
Pakistán	2
Túnez	1
TOTAL	8



RIOJA, LA

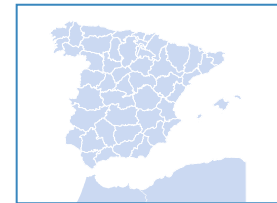
País de origen	Solicitantes
Siria	1
TOTAL	1



CEUTA

País de origen	Solicitantes
Afganistán	1
Argelia	121
Burkina Faso	3
Camerún	3
Congo	1
Costa de Marfil	1
Eritrea	3
Gambia	1
Ghana	3
Guinea	6
Guinea Bissau	1
Jordania	1

País de origen	Solicitantes
Mali	6
Marruecos	3
Mauritania	1
Níger	1
Nigeria	8
No reconocido (Palestina)	2
R. D. Congo	1
Sierra Leona	3
Somalia	11
Túnez	1
Zimbabue	2
TOTAL	184



MELILLA

País de origen	Solicitantes
Argelia	19
Banglades	1
Burkina Faso	1
Camerún	1
Costa de Marfil	1
Guinea	1
Marruecos	5
Siria	2
Uganda	2
TOTAL	33

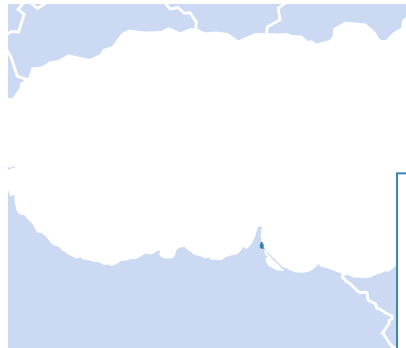


Tabla 10. Solicitantes de protección internacional menores no acompañados por continente y país de origen

País de origen	Solicitantes
ÁFRICA	14
Angola	1
Camerún	1
R.D. Congo	1
Guinea	1
Malawi	4
Mali	1
Nigeria	5
AMÉRICA	1
Colombia	1
ASIA	2
Pakistán	2
TOTAL	17

Tabla 11. Reconocimiento de la condición de refugiado y concesión del derecho de asilo por continente, país de origen y sexo

País de origen	Hombres	Mujeres	Total
ÁFRICA	23	24	47
Argelia	4	6	10
Camerún	3	3	6
Congo	1	2	3
Costa de Marfil	1	0	1
Egipto	1	0	1
Guinea Ecuatorial	0	1	1
Eritrea	4	3	7
Etiopía	1	0	1
Marruecos	0	3	3
R.D. Congo	3	1	4
Ruanda	2	1	3
Sierra Leona	1	0	1
Somalia	1	3	4
Sudán	1	1	2

Tabla 11. Reconocimiento de la condición de refugiado y concesión del derecho de asilo por continente, país de origen y sexo

País de origen	Hombres	Mujeres	Total
AMÉRICA	20	16	36
Bolivia	1	0	1
Colombia	7	7	14
Cuba	2	1	3
Haití	3	3	6
Honduras	4	3	7
Nicaragua	2	2	4
Venezuela	1	0	1
ASIA	40	26	66
Afganistán	6	1	7
Armenia	2	1	3
Azerbaiyán	4	3	7
Banglades	1	0	1
China	0	1	1
Georgia	1	0	1
Irán	1	2	3
Iraq	0	1	1
Líbano	0	2	2
Myanmar	2	0	2
Pakistán	20	9	29
Sri Lanka	1	3	4
Yemen	2	3	5
ESTADOS NO RECONOCIDOS	52	21	73
No reconocido (Palestina)	48	21	69
No reconocido (Sáhara)	4	0	4
EUROPA CENTRAL Y DEL ESTE	6	5	11
Bielorrusia	1	3	4
Rusia	5	2	7
TOTAL	141	92	233

NOTA: Incluidas tres reagrupaciones familiares de refugiados.

Tabla 12. Reconocimiento de la condición de refugiado y concesión del derecho de asilo por continente, país de origen y edad

Continente y país de origen	0-13	14-17	18-34	35-64	> 65	Total
ÁFRICA	19	1	17	10	0	47
Argelia	4	0	4	2	0	10
Camerún	2	0	3	1	0	6
Congo	1	0	0	2	0	3
Costa de Marfil	0	0	1	0	0	1
Egipto	0	0	0	1	0	1
Guinea Ecuatorial	1	0	0	0	0	1
Eritrea	2	0	5	0	0	7
Etiopía	1	0	0	0	0	1
Marruecos	0	0	1	2	0	3
R.D. Congo	2	1	1	0	0	4
Ruanda	1	0	1	1	0	3
Sierra Leona	1	0	0	0	0	1
Somalia	3	0	0	1	0	4
Sudán	1	0	1	0	0	2
AMÉRICA	6	3	12	13	2	36
Bolivia	0	0	0	1	0	1
Colombia	1	1	5	5	2	14
Cuba	2	0	0	1	0	3
Haití	1	2	3	0	0	6
Honduras	0	0	3	4	0	7
Nicaragua	2	0	1	1	0	4
Venezuela	0	0	0	1	0	1
ASIA	11	5	35	13	2	66
Afganistán	2	1	4	0	0	7
Armenia	1	0	2	0	0	3
Azerbaiján	1	1	3	2	0	7
Banglades	0	0	0	1	0	1
China	1	0	0	0	0	1
Georgia	0	0	1	0	0	1
Irán	1	0	2	0	0	3
Iraq	0	0	0	1	0	1
Líbano	0	0	2	0	0	2
Myanmar	0	0	2	0	0	2
Pakistán	2	1	17	8	1	29
Sri Lanka	2	0	2	0	0	4
Yemen	1	2	0	1	1	5
ESTADOS NO RECONOCIDOS	22	3	32	15	1	73
No reconocido (Palestina)	22	3	28	15	1	69
No reconocido (Sáhara)	0	0	4	0	0	4

Tabla 12. Reconocimiento de la condición de refugiado y concesión del derecho de asilo por continente, país de origen y edad

Continente y país de origen	0-13	14-17	18-34	35-64	> 65	Total
EUROPA CENTRAL Y DEL ESTE	2	1	3	5	0	11
Bielorrusia	0	1	2	1	0	4
Rusia	2	0	1	4	0	7
TOTAL	60	13	99	56	5	233

NOTA: Incluidas tres reagrupaciones familiares de refugiados.

Tabla 13. Reconocimiento del derecho a la protección subsidiaria por continente, país de origen y sexo

Continente y país de origen	Hombres	Mujeres	Total
ÁFRICA	106	76	182
Camerún	1	0	1
Costa de Marfil	50	7	57
Guinea Ecuatorial	0	1	1
Eritrea	4	2	6
Etiopía	15	20	35
Marruecos	0	1	1
Sierra Leona	0	1	1
Somalia	19	25	44
Sudán	16	19	35
Uganda	1	0	1
AMÉRICA	16	14	30
Brasil	1	0	1
Colombia	2	1	3
Cuba	13	13	26
ASIA	38	22	60
Afganistán	26	4	30
Iraq	3	4	7
Jordania	1	2	3
Pakistán	2	2	4
Sri Lanka	6	9	15
Siria	0	1	1
ESTADOS NO RECONOCIDOS	8	7	15
No reconocido (Palestina)	8	7	15
TOTAL	168	119	287

NOTA: Incluidas tres reagrupaciones familiares de beneficiarios de protección subsidiaria.

Tabla 14. Reconocimiento del derecho a la protección subsidiaria por continente, país de origen y edad

Continente y país de origen	0-13	14-17	18-34	35-64	> 65	Total
ÁFRICA	41	11	105	25	0	182
Camerún	0	0	1	0	0	1
Costa de Marfil	2	1	48	6	0	57
Guinea Ecuatorial	0	0	0	1	0	1
Eritrea	3	0	2	1	0	6
Etiopía	7	1	26	1	0	35
Marruecos	0	0	0	1	0	1
Sierra Leona	0	0	1	0	0	1
Somalia	15	4	19	6	0	44
Sudán	14	5	7	9	0	35
Uganda	0	0	1	0	0	1
AMÉRICA	9	2	5	13	1	30
Brasil	1	0	0	0	0	1
Colombia	0	2	1	0	0	3
Cuba	8	0	4	13	1	26
ASIA	20	1	29	10	0	60
Afganistán	6	0	23	1	0	30
Iraq	2	0	0	5	0	7
Jordania	2	0	1	0	0	3
Pakistán	1	0	3	0	0	4
Sri Lanka	9	1	1	4	0	15
Siria	0	0	1	0	0	1
ESTADOS NO RECONOCIDOS	4	2	5	3	1	15
No reconocido (Palestina)	4	2	5	3	1	15
TOTAL	74	16	144	51	2	287

NOTA: Incluidas tres reagrupaciones familiares de beneficiarios de protección subsidiaria.

Tabla 15. Autorizaciones de estancia o residencia en España por razones humanitarias por continente, país de origen y sexo

Continente y país de origen	Hombres	Mujeres	Total
ÁFRICA	6	4	10
Ghana	0	1	1
Kenia	0	1	1
Marruecos	5	0	5
Níger	1	0	1
Nigeria	0	1	1
Ruanda	0	1	1
AMÉRICA	1	1	2
Haití	1	1	2
TOTAL	7	5	12

Tabla 16. Autorizaciones de estancia o residencia en España por razones humanitarias por continente, país de origen y edad

Continente y país de origen	0-13	14-17	18-34	35-64	> 65	Total
ÁFRICA	4	0	3	3	0	10
Ghana	0	0	1	0	0	1
Kenia	0	0	0	1	0	1
Marruecos	4	0	0	1	0	5
Níger	0	0	1	0	0	1
Nigeria	0	0	1	0	0	1
Ruanda	0	0	0	1	0	1
AMÉRICA	0	0	1	1	0	2
Haití	0	0	1	1	0	2
TOTAL	4	0	4	4	0	12

Tabla 17. Recursos desestimados contra resoluciones de protección internacional por continente, país de origen y sexo

Continente y país de origen	Hombres	Mujeres	Total
ÁFRICA	467	182	649
Argelia	34	21	55
Angola	6	1	7
Benín	1	0	1
Burkina Faso	4	0	4
Burundi	1	0	1
Camerún	23	3	26
Chad	5	0	5
Congo	1	1	2
Costa de Marfil	88	2	90
Egipto	1	0	1
Guinea Ecuatorial	6	5	11
Eritrea	11	7	18
Etiopía	1	3	4
Gambia	10	0	10
Ghana	4	1	5
Guinea	40	0	40
Guinea Bissau	7	0	7
Kenia	0	2	2
Liberia	3	0	3
Mali	8	0	8
Mauritania	11	0	11
Marruecos	16	4	20
Níger	7	0	7
Nigeria	88	110	198
República Centroafricana	2	0	2
R. D. Congo	31	9	40
Ruanda	2	0	2
Senegal	7	0	7
Sierra Leona	4	4	8
Somalia	7	1	8
Sudán	18	6	24
Tanzania	3	0	3
Togo	9	0	9
Túnez	2	0	2
Uganda	2	1	3
Zimbabue	4	1	5
AMÉRICA	159	105	264
Argentina	1	0	1
Bolivia	1	0	1
Colombia	111	78	189
Costa Rica	1	0	1
Cuba	12	0	12
Ecuador	1	0	1
El Salvador	8	9	17
Estados Unidos de América	2	2	4

Tabla 17. Recursos desestimados contra resoluciones de protección internacional por continente, país de origen y sexo

Continente y país de origen	Hombres	Mujeres	Total
Guatemala	0	2	2
Honduras	4	2	6
México	9	5	14
Nicaragua	3	0	3
Panamá	0	2	2
Perú	1	0	1
República Dominicana	0	1	1
Uruguay	1	0	1
Venezuela	4	4	8
ASIA	93	24	117
Afganistán	9	0	9
Armenia	5	0	5
Azerbaiyán	4	2	6
Bangladesh	7	0	7
Georgia	19	7	26
India	2	0	2
Indonesia	0	2	2
Irán	13	2	15
Iraq	2	0	2
Jordania	1	0	1
Kazajistán	1	2	3
Mongolia	3	3	6
Pakistán	12	4	16
Sri Lanka	3	0	3
Siria	11	2	13
Uzbekistán	1	0	1
DESCONOCIDO	1	0	1
ESTADOS NO RECONOCIDOS	12	0	12
No reconocido (Sáhara)	12	0	12
EUROPA CENTRAL Y DEL ESTE	29	24	53
Albania	2	0	2
Bielorrusia	2	1	3
Bosnia-Herzegovina	4	3	7
Moldavia	1	1	2
Rusia	14	15	29
Serbia	1	1	2
Macedonia	5	3	8
OTRA EUROPA	6	0	6
Turquía	6	0	6
TOTAL	767	335	1.102

Tabla 18. Recursos desestimados contra resoluciones de protección internacional por continente, país de origen y edad

Continente y país de origen	0-13	14-17	18-34	35-64	> 65	Total
ÁFRICA	32	6	540	71	0	649
Angola	0	0	2	5	0	7
Argelia	5	3	36	11	0	55
Benín	0	0	1	0	0	1
Burkina Faso	0	0	4	0	0	4
Burundi	0	0	1	0	0	1
Camerún	0	0	26	0	0	26
Chad	0	0	5	0	0	5
Congo	0	0	2	0	0	2
Costa de Marfil	0	0	82	8	0	90
Egipto	0	0	1	0	0	1
Guinea Ecuatorial	3	0	6	2	0	11
Eritrea	0	0	17	1	0	18
Etiopía	0	0	3	1	0	4
Gambia	0	0	7	3	0	10
Ghana	0	0	5	0	0	5
Guinea	0	1	36	3	0	40
Guinea Bissau	0	0	5	2	0	7
Kenia	0	0	2	0	0	2
Liberia	0	0	3	0	0	3
Mali	0	0	8	0	0	8
Mauritania	0	0	9	2	0	11
Marruecos	3	0	13	4	0	20
Níger	0	0	7	0	0	7
Nigeria	18	1	165	14	0	198
República Centroafricana	0	0	2	0	0	2
R. D. Congo	2	1	28	9	0	40
Ruanda	0	0	2	0	0	2
Senegal	0	0	7	0	0	7
Sierra Leona	0	0	7	1	0	8
Somalia	0	0	6	2	0	8
Sudán	1	0	23	0	0	24
Tanzania	0	0	3	0	0	3
Togo	0	0	9	0	0	9
Túnez	0	0	0	2	0	2
Uganda	0	0	3	0	0	3
Zimbabue	0	0	4	1	0	5
AMÉRICA	51	12	105	96	0	264
Argentina	0	0	1	0	0	1
Bolivia	0	0	1	0	0	1
Colombia	41	10	73	65	0	189

Tabla 18. Recursos desestimados contra resoluciones de protección internacional por continente, país de origen y edad

Continente y país de origen	0-13	14-17	18-34	35-64	> 65	Total
Costa Rica	0	0	1	0	0	1
Cuba	0	0	3	9	0	12
Ecuador	0	0	1	0	0	1
El Salvador	4	1	7	5	0	17
Estados Unidos de América	1	0	2	1	0	4
Guatemala	0	0	1	1	0	2
Honduras	2	0	2	2	0	6
México	3	0	5	6	0	14
Nicaragua	0	0	2	1	0	3
Panamá	0	1	0	1	0	2
Perú	0	0	1	0	0	1
República Dominicana	0	0	1	0	0	1
Uruguay	0	0	0	1	0	1
Venezuela	0	0	4	4	0	8
ASIA	13	3	77	24	0	117
Afganistán	0	0	8	1	0	9
Armenia	0	0	5	0	0	5
Azerbaiyán	0	1	2	3	0	6
Bangladesh	0	0	5	2	0	7
Georgia	5	0	17	4	0	26
India	0	0	1	1	0	2
Indonesia	1	0	1	0	0	2
Irán	1	0	11	3	0	15
Iraq	0	0	2	0	0	2
Jordania	0	0	0	1	0	1
Kazajistán	1	1	0	1	0	3
Mongolia	1	1	2	2	0	6
Pakistán	4	0	10	2	0	16
Sri Lanka	0	0	1	2	0	3
Siria	0	0	12	1	0	13
Uzbekistán	0	0	0	1	0	1
DESCONOCIDO	0	0	0	1	0	1
ESTADOS NO RECONOCIDOS	0	0	11	1	0	12
No reconocido (Sáhara)	0	0	11	1	0	12
EUROPA CENTRAL Y DEL ESTE	16	4	18	15	0	53
Albania	0	0	1	1	0	2
Bielorrusia	1	0	2	0	0	3
Bosnia-Herzegovina	6	0	1	0	0	7
Moldavia	1	0	1	0	0	2
Rusia	5	3	7	14	0	29

Tabla 18. Recursos desestimados contra resoluciones de protección internacional por continente, país de origen y edad

Continente y país de origen	0-13	14-17	18-34	35-64	> 65	Total
Serbia	0	0	2	0	0	2
Macedonia	3	1	4	0	0	8
OTRA EUROPA	0	0	5	1	0	6
Turquía	0	0	5	1	0	6
TOTAL	112	25	756	209	0	1.102

Tabla 19. Recursos estimados contra resoluciones de protección internacional: reconocimiento de la condición de refugiado por continente, país de origen y sexo

Continente y país de origen	Hombres	Mujeres	Total
ÁFRICA	3	4	7
Guinea Ecuatorial	3	4	7
ASIA	1	0	1
Siria	1	0	1
TOTAL	4	4	8

Tabla 20. Recursos estimados contra resoluciones de protección internacional: reconocimiento de la condición de refugiado por continente, país de origen y edad

Continente y país de origen	0-13	14-17	18-34	35-64	> 65	Total
ÁFRICA	6	0	1	0	0	7
Guinea Ecuatorial	6	0	1	0	0	7
ASIA	0	0	1	0	0	1
Siria	0	0	1	0	0	1
TOTAL	6	0	2	0	0	8

Tabla 21. Recursos estimados contra resoluciones de protección internacional: concesiones de protección subsidiaria por continente, país de origen y sexo

Continente y país de origen	Hombres	Mujeres	Total
ÁFRICA	2	1	3
Costa de Marfil	2	1	3
TOTAL	2	1	3

Tabla 22. Recursos estimados contra resoluciones de protección internacional: concesiones de protección subsidiaria por continente, país de origen y edad

Continente y país de origen	0-13	14-17	18-34	35-64	> 65	Total
ÁFRICA	0	1	2	0	0	3
Costa de Marfil	0	1	2	0	0	3
TOTAL	0	1	2	0	0	3

Tabla 23. Recursos estimados contra resoluciones de protección internacional: razones humanitarias por continente, país de origen y sexo

Continente y país de origen	Hombres	Mujeres	Total
ÁFRICA	23	5	28
Costa de Marfil	18	0	18
Egipto	1	2	3
Guinea Ecuatorial	1	0	1
Nigeria	3	3	6
AMÉRICA	0	1	1
Cuba	0	1	1
ASIA	1	0	1
Siria	1	0	1
TOTAL	24	6	30

Tabla 24. Recursos estimados contra resoluciones de protección internacional: razones humanitarias por continente, país de origen y edad

Continente y país de origen	0-13	14-17	18-34	35-64	> 65	Total
ÁFRICA	4	0	24	0	0	28
Costa de Marfil	0	0	18	0	0	18
Egipto	1	0	2	0	0	3
Guinea Ecuatorial	0	0	1	0	0	1
Nigeria	3	0	3	0	0	6
AMÉRICA	0	0	0	1	0	1
Cuba	0	0	0	1	0	1
ASIA	0	0	1	0	0	1
Siria	0	0	1	0	0	1
TOTAL	4	0	25	1	0	30

Tabla 25. Requerimientos dirigidos a España por otros Estados parte para la toma a cargo y readmisión de solicitantes de protección internacional

País	Peticionarios	% / total
Suiza	706	28,13
Francia	523	20,84
Bélgica	325	12,95
Suecia	284	11,31
Alemania	269	10,72
Holanda	123	4,90
Noruega	74	2,95
Austria	56	2,23
Dinamarca	51	2,03
Finlandia	35	1,39
Reino Unido	23	0,92
Luxemburgo	10	0,40
Portugal	9	0,36
Italia	7	0,28
Islandia	4	0,16
República Checa	4	0,16
Grecia	3	0,12
Bulgaria	1	0,04
Hungría	1	0,04
Irlanda	1	0,04
Polonia	1	0,04
TOTAL	2.510	100,00

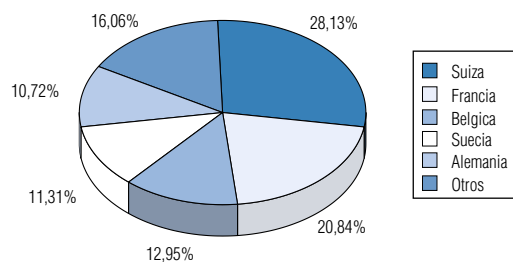


Tabla 26. Respuestas a los requerimientos dirigidos a España por otros Estados parte para la toma a cargo y readmisión de solicitantes de protección internacional

País	Aceptadas	Denegadas	Traslados
Suiza	585	119	277
Francia	451	72	81
Bélgica	296	28	110
Suecia	231	43	70
Alemania	204	51	66
Holanda	98	16	49
Noruega	63	8	7
Dinamarca	40	11	23
Austria	41	15	14
Finlandia	29	6	10
Reino Unido	13	9	7
Luxemburgo	10	0	7
Portugal	6	3	3
Italia	5	2	1
República Checa	3	1	2
Grecia	2	1	1
Islandia	4	0	0
Bulgaria	0	1	0
Hungría	1	0	0
Irlanda	0	1	0
Polonia	0	1	0
TOTAL	2.082	388	728

Tabla 27. Requerimientos efectuados por España a otros Estados parte para la toma a cargo y readmisión de solicitantes de protección internacional

País	Peticionarios	% / total
Francia	17	21,25
Alemania	8	10,00
Italia	8	10,00
Bélgica	7	8,75
Suecia	6	7,50
Holanda	5	6,25
Reino Unido	5	6,25
Austria	4	5,00
Polonia	4	5,00
Noruega	3	3,75
Grecia	2	2,50
Lituania	2	2,50
Suiza	2	2,50
Dinamarca	1	1,25
Finlandia	1	1,25
Hungría	1	1,25
Malta	1	1,25
Portugal	1	1,25
República Checa	1	1,25
Rumanía	1	1,25
TOTAL	80	100,00

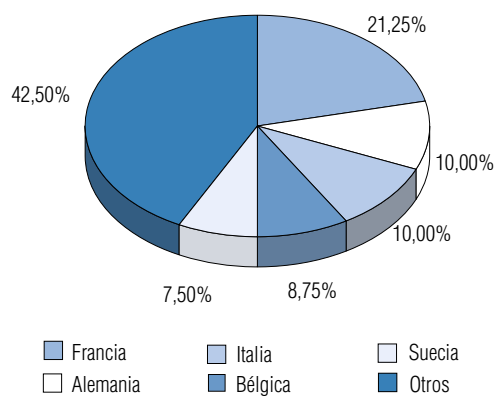


Tabla 28. Respuestas a los requerimientos efectuados por España a otros Estados parte para la toma a cargo y readmisión de solicitantes de protección internacional

País	Aceptadas	Denegadas	Traslados
Francia	10	7	7
Bélgica	6	1	4
Suecia	6	1	3
Italia	8	0	1
Alemania	5	1	2
Austria	3	1	1
Holanda	3	1	1
Reino Unido	3	2	0
Noruega	2	1	1
Polonia	4	0	0
Dinamarca	1	1	1
Suiza	2	0	1
Lituania	2	0	0
Finlandia	1	0	0
Grecia	0	1	0
Hungría	1	0	0
Portugal	1	0	0
República Checa	0	1	0
Rumanía	1	0	0
TOTAL	59	18	22

Tabla 29. Peticiones de información (consultas) dirigidas a España por otros Estados parte

País	Aceptadas
Suiza	474
Suecia	65
Noruega	53
Austria	28
Holanda	27
Francia	19
Dinamarca	14
Finlandia	12
Alemania	8
Reino Unido	8
Islandia	7
Polonia	7
Irlanda	5
Bélgica	4
Bulgaria	4
Luxemburgo	2
Eslovenia	1
República Checa	1
República Eslovaca	1
TOTAL	740

Tabla 30. Peticiones de información (consultas) dirigidas por España a otros Estados parte

País	Aceptadas
Alemania	5
Suecia	4
Austria	3
Dinamarca	2
Grecia	2
Suiza	2
Bélgica	1
Francia	1
Hungría	1
Italia	1
Luxemburgo	1
Noruega	1
Holanda	1
Portugal	1
TOTAL	26

Tabla 31. Evolución de los requerimientos y consultas dirigidos a España por otros Estados parte

Año	Tomas a cargo y readmisiones			Consultas	
	Requerimientos	Respuestas			
		Aceptadas	Denegadas		Traslados
2008	606	415	181	166	294
2009	1.413	1.055	344	429	392
2010	1.170	922	243	432	381
2011	1.699	1.344	346	456	448
2012	2.510	2.082	388	728	740
TOTAL	7.398	5.818	1.502	2.211	2.255

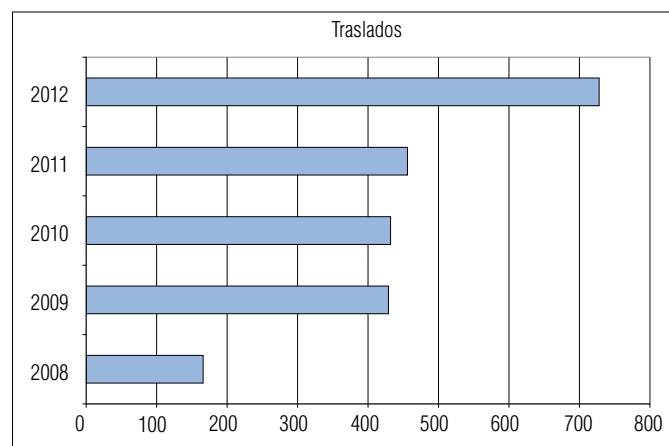
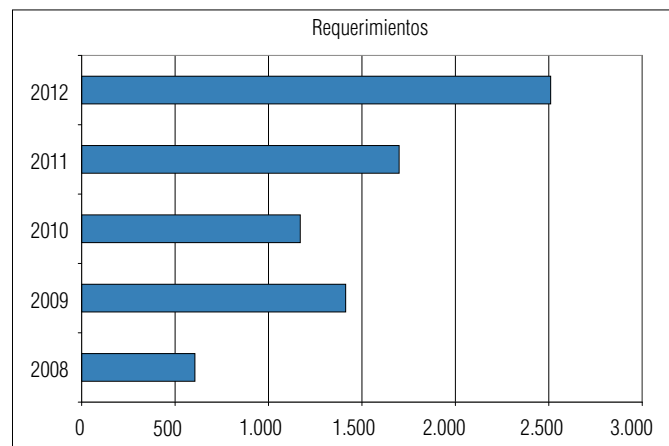
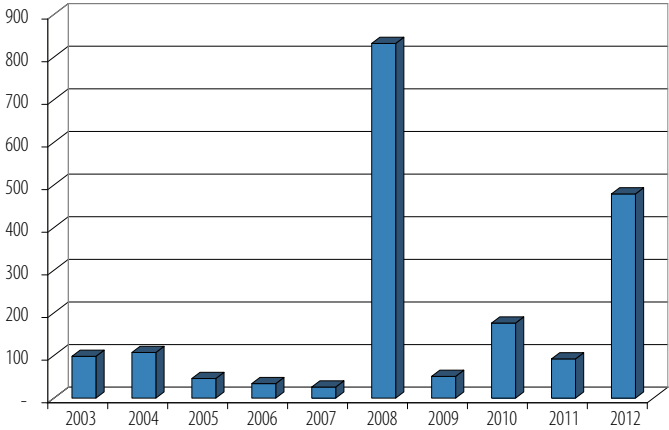


Tabla 32. Evolución de los solicitantes del estatuto de apátrida 2003-2012

Año	Solicitantes
2003	98
2004	107
2005	46
2006	34
2007	26
2008	832
2009	51
2010	176
2011	92
2012	479
TOTAL	1.941

Solicitantes del estatuto de apátrida



Resoluciones del estatuto de apátrida en 2012

Resolución	Solicitantes
Archivo	2
Desfavorable	10
Desistido	1
TOTAL	13

Estatutos concedidos por sentencia

Estatuto
32

